

モチベーション アップセミナー

介護

×

保育

×



看護

2/5 木

10:30～11:00

入室: 10:15～10:25

「介護・保育・看護」
分野に興味のある方
(ハローワークの求職登録が必要です)



※過去に同一のセミナーを受講された方は、ご遠慮ください。

「介護・保育・看護」の労働市場に対応した 職業理解入門セミナー

- ①業界や実際の現場について理解を深める
- ②職種への求職活動を始める前のポイントとは…など

担当: 職業相談部門
☎0466-23-8609(41#)

申込みはこちら👉



HW藤沢HP



申込み手順詳細は裏面へ

予約制



お申込みフォーム入力時
申込者名・備考欄の入力に
ご注意ください

事業所名／申込者名 必須


参加者の氏名（漢字）

備考欄

備考
(説明会の主催者に予め伝えておきたいことなど)

求職番号を入力

☒ 個人情報に関する取り扱いに同意します。

 やむを得ずキャンセルする場合

申し込んだ説明会を**キャンセル**したい場合



申込完了メール

説明会画面

キャンセル完了画面

[illegible][illegible][illegible]

※キャンセル完了メールが送信されます

zoom 操作手順



まず Zoomのアプリからダウンロードしてご用意ください。
下記URLから、もしくは二次元コードをスキャンしてダウンロードが可能です。
<https://zoom.us/signup>

STEP.1

セミナー開始 5 分前までにIDとパスワードを入力して入室してください。



※サインインはホスト側が使用する機能なので使用しません。

STEP.2

お名前はどんなものでも結構です。



ホストが入室の許可を出すまでお待ちください。

STEP.3

こちらはホストが入室を許可した画面です。

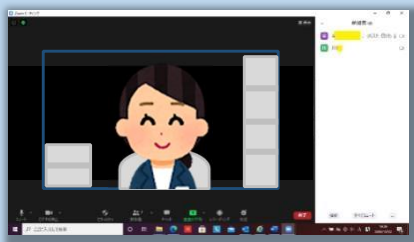


STEP.4

ミュートボタンは常にこの状態（ミュート）にしてください。


STEP.5

セミナー中はこのような画面になります。
レコーディング機能は使用しないでください。



STEP.6

セミナー終了時にホスト側から退出のアナウンスがあります。
退出ボタンをタップして、ミーティングから退出してください。



以上で終了となります。
お疲れさまでした。

音声が聞こえない場合

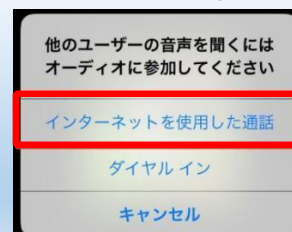
Android の方は以下をタップ

デバイスオーディオを介して通話



◀ このマークが表示されている場合は音声が接続されていません。

iPhone の方は以下をタップ



ハローワーク藤沢 LINE公式アカウント

セミナー情報や注目求人などお役立ち情報をお届け！友だち追加はこちらから▶

