

オンライン

これまでと違う業界・職種へチャレンジする方
是非ご参加ください

キャリアチェンジセミナー ～異業界・異職種へ～

1/15
木

10:30～11:20

10:15より
オンライン入室可

開催

事例を知りたい

必要な準備は？

自分には
何が向いている？

対 象 : 20～40代 若年・ミドル向け

申込は
こちら→



定 員 : 100名

申込期間 : 1月12日（月）まで（定員になり次第終了）

★ZOOMを使用したセミナーです

★ハローワークに求職登録が必要です

★過去に同一のセミナーを受講された方は、ご遠慮ください

★雇用保険受給中の方は求職活動実績になります



【問い合わせ先】 ハローワーク藤沢 ☎ 0466-23-8609(41#)

申込みフォーム入力方法

予約制

お申込みフォーム入力時
申込者名・備考欄の入力に
ご注意ください

申込者名

事業所名／申込者名 **必須**

参加者の氏名（漢字）を入力

備考欄

備考

（説明会の主催者に予め伝えておきたいことなど）

求職番号を入力 **必須**

☒ 個人情報に関する取り扱いに同意します。



説明会画面

申込完了画面



説明会ごとに受付番号が払い出される



やむを得ずキャンセルする場合

申し込んだ説明会を**キャンセル**したい場合



申込完了メール

説明会画面

キャンセル完了画面



※キャンセル完了メールが送信されます

zoom 操作手順

※スマートフォンでの受講も可能ですが
PC、タブレットでの受講をお勧めします



まず Zoomのアプリからダウンロードしてご用意ください。
下記URLから、もしくは二次元コードをスキャンしてダウンロードが可能です。
<https://zoom.us/signup>

STEP.1

セミナー開始 5 分前までにIDとパスワード
を入力して入室してください。



※サインインはホスト側が使用する機能なので
使用しません。

STEP.2

お名前はどんなものでも結構です。



ホストが入室の許可を出すまでお待ち
ください。

STEP.3

こちらはホストが入室を許可した画面です。



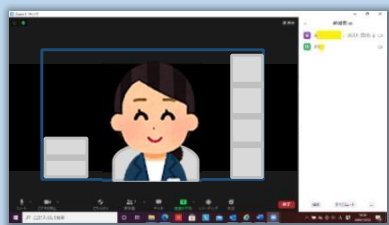
STEP.4

ミュートボタンは常にこの状態（ミュート）にしてください。




STEP.5

セミナー中はこのような画面になります。
レコーディング機能は使用しないでください。



STEP.6

セミナー終了時にホスト側から退出のアナウンスが
あります。
退出ボタンをタップして、ミーティングから退出してく
ださい。



以上で終了となります。
お疲れさまでした。

音声聞こえない場合

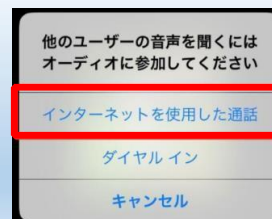
Android の方は以下をタップ

デバイスオーディオを介して通話



◀ このマークが表示されている場合は
音声接続されていません。

iPhone の方は以下をタップ



ハローワーク藤沢 LINE公式アカウント

セミナー情報や注目求人などお役立ち情報をお届け！友だち追加はこちらから▶

