

オンライン開催

ご自宅からでも参加出来ます

【開催日】

令和8年6月10日（水）

【時間】

14:00～15:00

13:45受付開始

- ◎職業訓練の種類
- ◎申込から修了までの流れ
- ◎就職サポート ほか



ZOOM開催

ハローワーク川崎 ハロートレーニングセミナー （職業訓練セミナー）



かなテクカレッジ東部校・ポリテクセンター関東による説明（募集案内等）もあります！

このセミナーは就職活動実績になります。
証明書はセミナー内でチャット機能により参加者の皆さまに送信します。

ハローワークでは「ZOOM」の接続や操作に関するお問い合わせには対応しておりません。
不明な点などは事前にZOOMサポートセンター等でご確認ください。

お問い合わせ
ハローワーク川崎 職業訓練コーナー
044-244-8609(41#)

お申込はこちらの
申込フォームから

HP内の「ハローワーク川崎オンラインセミナー利用規約」に、同意のうえお申し込みください。



Zoom 操作手順



まずZoomのアプリをダウンロードしてご用意ください。
下記URLから、もしくは2次元コードをスキャンしてダウンロードが可能です。
<https://zoom.us/signup>

STEP. 1

セミナー開始5分前までにIDとパスワードを入力して入室してください。



サインインはホスト側が使用する機能なので使用しません。

STEP. 2

お名前はどんなものでも結構です。



ホストが入室の許可を出すまでお待ちください。

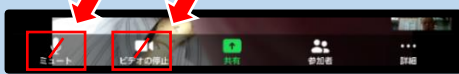
STEP. 3

こちらはホストが入室を許可した画面です。



STEP. 4

マイクとビデオのボタンは常にこの状態（ミュート）にしてください。




STEP. 5

セミナー中はこのような画面になります。
レコーディング機能は使用しないでください。



STEP. 6

セミナー終了時に、ホスト側から退出のアナウンスがあります。退出ボタンをタップして、ミーティングから退出してください。



以上で終了となります。
お疲れさまでした。

音声が聞こえない場合



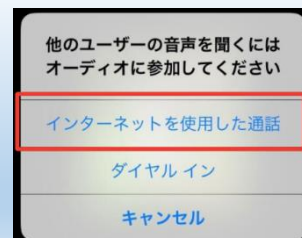
◀このマークが表示されている場合は音声が接続されていません。

Androidの方は以下をタップ

デバイスオーディオを介して通話



iPhoneの方は以下をタップ



* Zoomによる接続や操作についての疑問、質問はハローワークではお答えできません。
あらかじめZoomサポートセンター (support.zoom.us) 等でご確認ください。

★ハローワーク川崎ではX(旧ツイッター)でも情報発信中！詳しくはこちらから▶

