

モチベーション

アップセミナー

4/10 木

建設

×

警備

×

運輸

10:30～11:00

入室: 10:15～10:25

「建設・警備・運輸」
の業界に興味のある方 対象
(ハローワークの求職登録が必要です)



※過去に同一のセミナーを受講された方は、ご遠慮ください。

「建設・警備・運輸」の労働市場に対応した、 職業理解入門セミナー

- ①業界や実際の現場について理解を深める
- ②職種への求職活動を始める前のポイント・・・など

担当：職業相談部門
☎0466-23-8609(41#)

HW藤沢HP



申込みはこちら👉



申込み手順詳細は裏面へ

申込みフォーム入力方法

予約制

お申込みフォーム入力時
申込者名・備考欄の入力に
ご注意ください

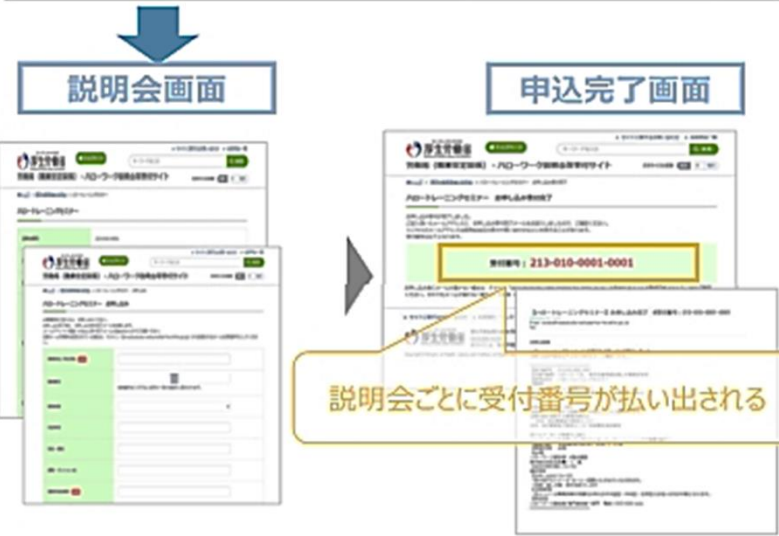
参加する説明会は決まっており
リーフレット情報等から
参加申込をしたい場合
(QRコード読み込み)



申込者名
事業所名/申込者名 **必須**
参加者の氏名 (漢字)

備考欄
備考
(説明会の主催者に予め伝えておきたいことなど)
求職番号を入力

個人情報に関する取り扱いに同意します。



やむを得ずキャンセルする場合

申し込んだ説明会を**キャンセル**したい場合



申込完了メール

お申し込み内容を変更される場合は、以下のURLから変更手続きを行ってください。
変更期限：令和5年14日 12:00
・キャンセル
https://www.tokai-nishi-nippon.com/.../cancel.html

説明会画面

キャンセル完了画面

※キャンセル完了メールが送信されます

zoom 操作手順



まず Zoomのアプリからダウンロードしてご用意ください。
下記URLから、もしくは二次元コードをスキャンしてダウンロードが可能です。
<https://zoom.us/signup>

STEP.1

セミナー開始 5 分前までにIDとパスワードを入力して入室してください。



※サインインはホスト側が使用する機能なので使用しません。

STEP.2

お名前はどんなものでも結構です。



ホストが入室の許可を出すまでお待ちください。

STEP.3

こちらはホストが入室を許可した画面です。



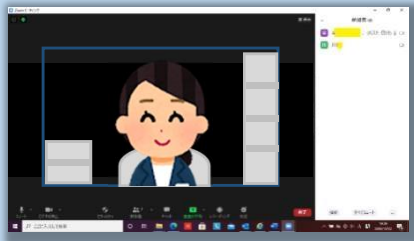
STEP.4

ミュートボタンは常にこの状態（ミュート）にしてください。




STEP.5

セミナー中はこのような画面になります。
レコーディング機能は使用しないでください。



STEP.6

セミナー終了時にホスト側から退出のアナウンスがあります。
退出ボタンをタップして、ミーティングから退出してください。



以上で終了となります。
お疲れさまでした。

音声が聞こえない場合

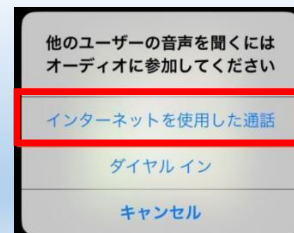
Android の方は以下をタップ

デバイスオーディオを介して通話



◀ このマークが表示されている場合は音声が接続されていません。

iPhone の方は以下をタップ



ハローワーク藤沢 LINE公式アカウント

セミナー情報や注目求人などお役立ち情報をお届け！友だち追加はこちらから▶

