

オンラインセミナー 面接の受け答え



面接マナーとよく聞かれる質問&答え方について、おさらいしましょう！

ZOOMを利用したオンラインセミナーです。

ビデオ・マイクはオフで大丈夫。ご自宅から気軽に参加可能！

開催日時

令和7年 **4月9日** 水 / **24日** 木

AM10時開始(40分程度)

内容

今更聞けない面接のマナー

これだけは押さえない！面接での質疑応答

※活動実績対象セミナーです。

申込等

オンラインでお申し込み ▶

(定員：各回80名)



<備考>

当日は9:40より入室可能です。

HPより利用規約を事前にご確認ください。

視聴にあたっては規約に同意したものと見なします。

資料はハローワーク川崎北のHPに掲載しております。上記QRコードからアクセスできます。

多くの方にご視聴いただきたいため、ご視聴はお一人につき1回のみです。

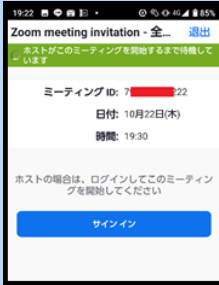
Zoom 操作手順



まずZoomのアプリをダウンロードしてご用意ください。
下記URLから、もしくは二次元コードをスキャンしてダウンロードが可能です。
<https://zoom.us/signup>

STEP. 1

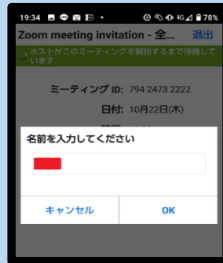
セミナー開始5分前までにIDとパスワードを入力して入室してください。



サインインはホスト側が使用する機能なので使用しません。

STEP. 2

お名前はどんなものでも結構です。



ホストが入室の許可を出すまでお待ちください。

STEP. 3

こちらはホストが入室を許可した画面です。



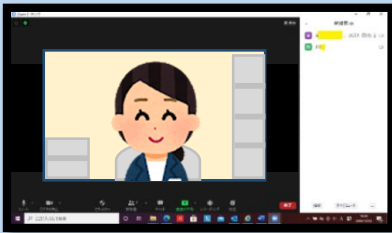
STEP. 4

ミュートボタンは常にこの状態（ミュート）にしてください。




STEP. 5

セミナー中はこのような画面になります。
レコーディング機能は使用しないでください。



STEP. 6

セミナー終了時に、ホスト側から退出のアナウンスがあります。退出ボタンをタップして、ミーティングから退出してください。



以上で終了となります。
お疲れさまでした。

音声がかえれない場合



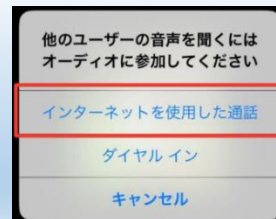
◀このマークが表示されている場合は音声がかえっていません。

Androidの方は以下をタップ

デバイスオーディオを介して通話



iPhoneの方は以下をタップ



ハローワーク川崎北 LINE公式アカウント

毎月オンラインセミナー開催中！友だち追加はこちらから▶

お問い合わせ先：ハローワーク川崎北 職業相談第二部門

☎044-777-8609 (41番)

