

動画でわかる！



# キホンの

## 応募書類・面接対策

2025

4.7

月

### 応募書類



履歴書・職務経歴書の書き方

4.23

水

### 面接対策



面接のマナーとよくある質問

開催時間▶

午前10時～ 30分程度

開催方法▶

オンライン(ZOOM)

申込方法▶

2次元コードから申込▶



定員▶

各回80名

[https://jsite.mhlw.go.jp/kanagawa-hellowork/list/hw-kawasaki\\_00101.html](https://jsite.mhlw.go.jp/kanagawa-hellowork/list/hw-kawasaki_00101.html)

その他▶

- ・終了後のアンケート回答で雇用保険の活動実績になります
- ・再度の受講はご遠慮ください

お問合せ

ハローワーク川崎 職業相談第二部門  
☎:044-244-8609 部門コード42#

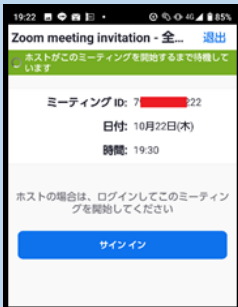
# Zoom 操作手順



まずZoomのアプリをダウンロードしてご用意ください。  
下記URLから、もしくは2次元コードをスキャンしてダウンロードが可能です。  
<https://zoom.us/signup>

## STEP. 1

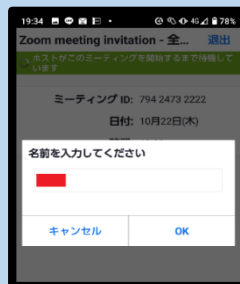
セミナー開始5分前までにIDとパスワードを入力して入室してください。



サインインはホスト側が使用する機能なので使用しません。

## STEP. 2

お名前はどんなものでも結構です。



ホストが入室の許可を出すまでお待ちください。

## STEP. 3

こちらはホストが入室を許可した画面です。



## STEP. 4

マイクとビデオのボタンは常にこの状態（ミュート）にしてください。




## STEP. 5

セミナー中はこのような画面になります。  
レコーディング機能は使用しないでください。



## STEP. 6

セミナー終了時に、ホスト側から退出のアナウンスがあります。退出ボタンをタップして、ミーティングから退出してください。



以上で終了となります。  
お疲れさまでした。

## 音声がかえれない場合



◀このマークが表示されている場合は音声がかえっていません。

## Androidの方は以下をタップ

デバイスオーディオを介して通話



## iPhoneの方は以下をタップ

他のユーザーの音声を聞くにはオーディオに参加してください

インターネットを使用した通話

ダイヤルイン

キャンセル

\* Zoomによる接続や操作についての疑問、質問はハローワークではお答えできません。  
あらかじめZoomサポートセンター (support.zoom.us) 等でご確認ください。

★ハローワーク川崎ではX(旧ツイッター)でも情報発信中！詳しくはこちらから▶

