



ハローワーク活用法

3月

ステップを踏んで
ハローワーク活用方法をお伝えします！

窓口・マイページを活用して就職活動を一步リード！

3step
1つのstepだけの参加も可能です！

3step マイページ編



19日(水)
14:00~14:30
求職者マイページを使って
就職活動を一步リード！
便利な使い方を説明します

2step 情報収集編



19日(水)
10:00~10:30
ハローワークで効率よく
情報収集しよう！
労働市場の把握や窓口で
よくある質問など解説します



1step 入門編



14日(金)
14:00~14:30
ハロワってどんなところ？
何ができるの？
ハローワークの利用方法を
知ることができます

1step ハローワークを初めて利用する
入門編 **若者向け**
2step 労働市場やハローワークでの事例を
情報収集編 参考にした**ミドル世代向け**
3step 求職者**マイページ**の**便利な利用**の
マイページ編 仕方を**知りたい方向け**

※ビデオOFF、マイクOFFでOK

| | |
|-----|---|
| 対象 | 自宅等でZoomを使用し受講することがができる方 *年齢は問いません。 *過去に受講された方はご遠慮ください。 |
| 定員 | 各80名 *定員になり次第締切 |
| 申込み | 受講したいstepにオンラインでお申し込み *複数の申し込みも可能です ※雇用保険受給者の方は、受講後のアンケート回答で就職活動実績となります |

申込みフォーム入力方法

予約制

参加する説明会は決まっており
リーフレット情報等から
参加申込をしたい場合
(QRコード読み込み)



お申込みフォーム入力時
申込者名・備考欄の入力に
ご注意ください

申込者名
事業所名/申込者名 **必須**
参加者の氏名 (漢字)

備考欄
備考
(説明会の主催者に予め伝えておきたいことなど)
求職番号を入力

個人情報に関する取り扱いに同意します。



⚠ やむを得ずキャンセルする場合

申し込んだ説明会を**キャンセル**したい場合



※キャンセル完了メールが送信されます

zoom 操作手順



まず Zoomのアプリからダウンロードしてご用意ください。
下記URLから、もしくは二次元コードをスキャンしてダウンロードが可能です。
<https://zoom.us/signup>

STEP.1

セミナー開始 5 分前までにIDとパスワードを入力して入室してください。



※サインインはホスト側が使用する機能なので使用しません。

STEP.2

お名前はどんなものでも結構です。



ホストが入室の許可を出すまでお待ちください。

STEP.3

こちらはホストが入室を許可した画面です。



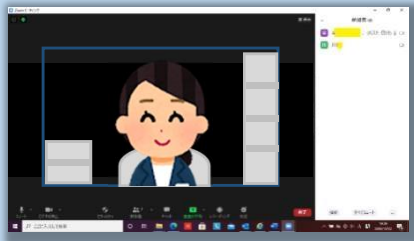
STEP.4

ミュートボタンは常にこの状態（ミュート）にしてください。




STEP.5

セミナー中はこのような画面になります。
レコーディング機能は使用しないでください。



STEP.6

セミナー終了時にホスト側から退出のアナウンスがあります。
退出ボタンをタップして、ミーティングから退出してください。



以上で終了となります。
お疲れさまでした。

音声が聞こえない場合

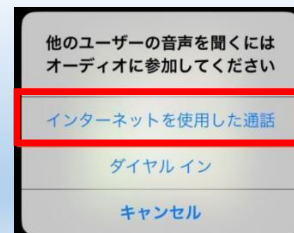
Android の方は以下をタップ

デバイスオーディオを介して通話



◀ このマークが表示されている場合は音声が接続されていません。

iPhone の方は以下をタップ



ハローワーク藤沢 LINE公式アカウント

セミナー情報や注目求人などお役立ち情報をお届け！友だち追加はこちらから▶

