

ハローワーク藤沢
35歳からの就職応援セミナー

正規社員を目指すために

令和7年

3/11

火

Zoom

正規と非正規、 ココがこんな違う！

正規社員にはメリットが多い！生涯賃金と年金に大きな差が！
正規社員を目指すために必要なこと！

第一部

13：30～14：00

- 雇用形態の違いとは？
- 生涯賃金はどれだけ違う？

第一部
申込みは
こちら⇒



第二部

15：00～15：30

- 正規社員を目指すために！
- 応募に向けたポイント！

第二部
申込みは
こちら⇒



対象

自宅等でZoomを使用し受講することができる方

- *ハローワークで求職登録をされている方。
- *おおむね56歳までを対象としたセミナー内容となっています。
- *過去に受講された方はご遠慮ください。 *年齢は問いません。

定員

各80名 *定員になり次第締切

申込

二次元バーコードからお申込みください

*第一部・第二部それぞれにお申込み手続きが必要です

※雇用保険受給者の方は、受講後のアンケート回答で求職活動実績となります

申込みフォーム入力方法

予約制

お申込みフォーム入力時
申込者名・備考欄の入力に
ご注意ください

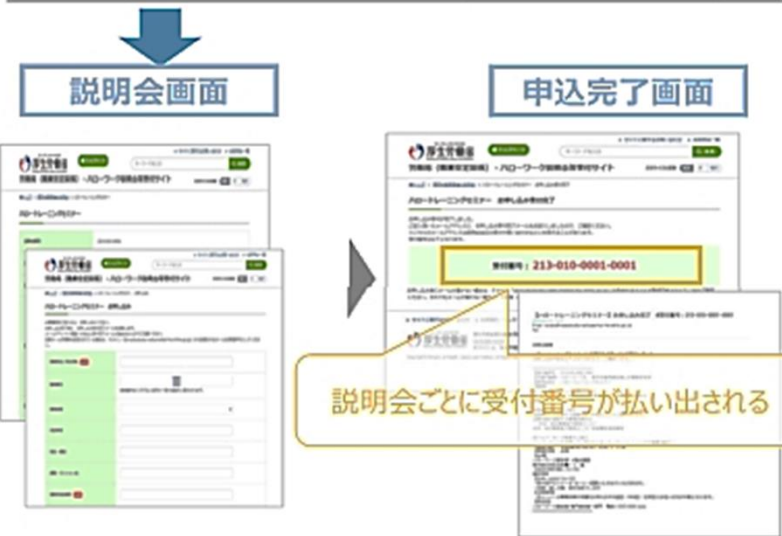
参加する説明会は決まっており
リーフレット情報等から
参加申込をしたい場合
(QRコード読み込み)



申込者名
事業所名/申込者名 **必須**
参加者の氏名 (漢字)

備考欄
備考
(説明会の主催者に予め伝えておきたいことなど)
求職番号を入力

個人情報に関する取り扱いに同意します。



やむを得ずキャンセルする場合

申し込んだ説明会を**キャンセル**したい場合




※キャンセル完了メールが送信されます

zoom 操作手順



まず Zoomのアプリからダウンロードしてください。
下記URLから、もしくは二次元コードをスキャンしてダウンロードが可能です。
<https://zoom.us/signup>

STEP.1

セミナー開始 5 分前までにIDとパスワードを入力して入室してください。



※サインインはホスト側が使用する機能なので使用しません。

STEP.2

お名前はどんなものでも結構です。



ホストが入室の許可を出すまでお待ちください。

STEP.3

こちらはホストが入室を許可した画面です。

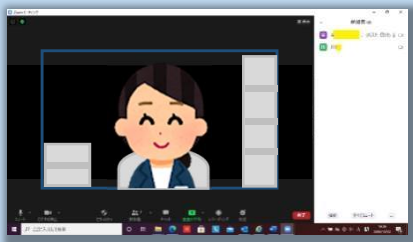


STEP.4

ミュートボタンは常にこの状態（ミュート）にしてください。


STEP.5

セミナー中はこのような画面になります。
レコーディング機能は使用しないでください。



STEP.6

セミナー終了時にホスト側から退出のアナウンスがあります。
退出ボタンをタップして、ミーティングから退出してください。



以上で終了となります。
お疲れさまでした。

音声が聞こえない場合

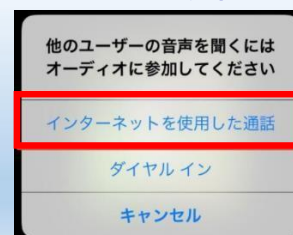
Androidの方は以下をタップ

デバイスオーディオを介して通話



◀ このマークが表示されている場合は音声が接続されていません。

iPhoneの方は以下をタップ



ハローワーク藤沢 LINE公式アカウント

セミナー情報や注目求人などお役立ち情報をお届け！友だち追加はこちらから▶

