

応募書類の作成方法を知りたい方へ

# オンラインセミナー

## 応募書類のつくりかた

ご自身の武器である応募書類を、この機会に見直してみませんか？

ZOOMを利用したオンラインセミナーです。

ビデオ・マイクはオフで大丈夫。ご自宅から気軽に参加可能！

### 開催日時

令和  
7年

1月9日(木) / 28日(火)

AM10時開始(40分程度)

### 内容

人事担当者はこちらを見る！履歴書編・職務経歴書編  
印象に残る志望動機の書き方

※活動実績対象セミナーです。

### 申込等

オンラインでお申し込み ▶

(定員：80名)



<備考>

当日は9：40より入室可能です。

HPより利用規約を事前にご確認ください。

視聴にあたっては規約に同意したものと見なします。

資料はハローワーク川崎北のHPに掲載しております。上記二次元コードからアクセスできます。

多くの方にご視聴いただきたいため、ご視聴はお一人につき1回のみです。

# Zoom 操作手順



まずZoomのアプリをダウンロードしてご用意ください。  
下記URLから、もしくは二次元コードをスキャンしてダウンロードが可能です。  
<https://zoom.us/signup>

## STEP. 1

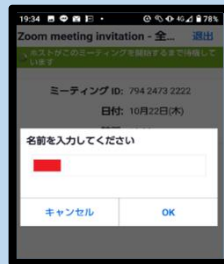
セミナー開始5分前までにIDとパスワードを入力して入室してください。



サインインはホスト側が使用する機能なので使用しません。

## STEP. 2


お名前はどんなものでも結構です。



ホストが入室の許可を出すまでお待ちください。


## STEP. 3

こちらはホストが入室を許可した画面です。



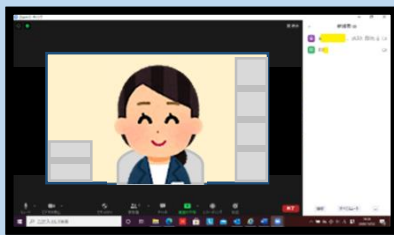
## STEP. 4

ミュートボタンは常にこの状態（ミュート）にしてください。




## STEP. 5

セミナー中はこのような画面になります。  
レコーディング機能は使用しないでください。



## STEP. 6

セミナー終了時に、ホスト側から退出のアナウンスがあります。退出ボタンをタップして、ミーティングから退出してください。



以上で終了となります。  
お疲れさまでした。

## 音声がかえれない場合



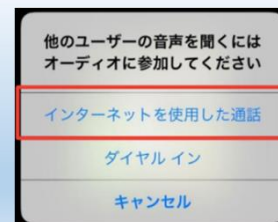
◀このマークが表示されている場合は  
音声がか接続されていません。

Androidの方は以下をタップ

デバイスオーディオを介して通話



iPhoneの方は以下をタップ



ハローワーク川崎北 LINE公式アカウント

毎月オンラインセミナー開催中！友だち追加はこちらから▶

お問い合わせ先：ハローワーク川崎北 職業相談第二部門

☎044-777-8609 (41#)

