



# ハローワーク活用法

# 12月

ステップを踏んで  
ハローワーク活用方法をお伝えします！  
窓口・マイページを活用して就職活動を一步リード！

**3step**  
1つのstepだけの参加も可能です！

## 3step マイページ編



**19日 (木)**  
10:00~10:30  
求職者マイページを使って  
就職活動を一步リード！  
便利な使い方を説明します


## 2step 情報収集編



**16日 (月)**  
14:00~14:30  
ハローワークで効率よく  
情報収集しよう！  
労働市場の把握や窓口で  
よくある質問など解説します



## 1step 入門編



**準備中**  
ハロワってどんなところ？  
何が出来るの？  
ハローワークの利用方法を  
知ることができます

**1step**  
入門編：ハローワークを初めて利用する**若者向け**  
**2step**  
情報収集編：労働市場やハローワークでの事例を  
参考になりたい**ミドル世代向け**  
**3step**  
マイページ編：求職者**マイページの便利な利用**の  
仕方を知りたい方向け

※ビデオOFF、マイクOFFでOK

- 対象** 自宅等でZoomを使用し受講することが出来る方  
\*年齢は問いません。 \*過去に受講された方はご遠慮ください。
- 定員** 各50名 \*定員になり次第締切
- 申込み** 受講したい**step**にオンラインでお申し込み  
\*複数の申し込みも可能です  
※雇用保険受給者の方は、受講後のアンケート回答で就職活動実績となります



# zoom 操作手順



まず Zoomのアプリからダウンロードしてご用意ください。  
下記URLから、もしくは二次元コードをスキャンしてダウンロードが可能です。  
<https://zoom.us/signup>

## STEP.1

セミナー開始 5 分前までにIDとパスワード  
を入力して入室してください。



※サインインはホスト側が使用する機能なので  
使用しません。

## STEP.2

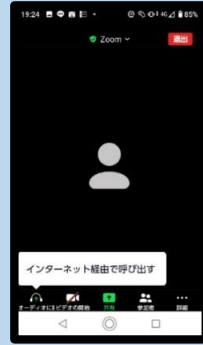
お名前はどんなものでも結構です。



ホストが入室の許可を出すまでお待ち  
ください。

## STEP.3

こちらはホストが入室を許可した画面です。

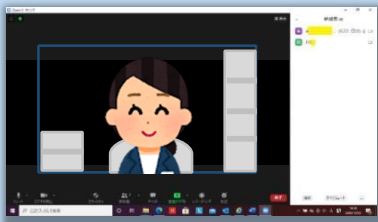


## STEP.4

ミュートボタンは常にこの状態（ミュート）にしてください。


## STEP.5

セミナー中はこのような画面になります。  
レコーディング機能は使用しないでください。



## STEP.6

セミナー終了時にホスト側から退出のアナウンスが  
あります。  
退出ボタンをタップして、ミーティングから退出して  
ください。



以上で終了となります。  
お疲れさまでした。

## 音声がかえれない場合

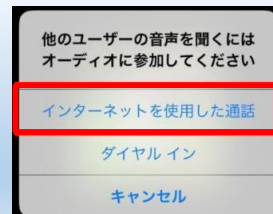
Android の方は以下をタップ

デバイスオーディオを介して通話



◀ このマークが表示されている場合は  
音声がかえられていません。

iPhone の方は以下をタップ



ハローワーク藤沢 LINE公式アカウント

セミナー情報や注目求人などお役立ち情報をお届け！友だち追加はこちらから▶

