

## 「求人者マイページ」のご案内

ハローワークインターネットサービス上に求人者専用の「求人者マイページ」を開設すると、会社のパソコンから求人申込みや内容変更などのサービスをご利用いただけます。ハローワークの窓口でマイページの開設手続きをご案内しています。

### <サービス内容>

#### ● 求人者の申込み

※会社のパソコンから求人情報を入力し、求人を申し込むことができます（求人仮登録）。申し込み済みの求人データを活用して求人を申し込むこともできます。  
※申込み内容は、ハローワークで確認後に受理・公開します。

#### ● 申し込んだ求人内容の確認・変更や求人者の募集停止、事業所情報の変更など

※申し込み内容をハローワークで確認します。

#### ● 事業所の外観、職場風景、取扱商品などの画像情報の登録・公開

※登録できる画像情報は10ファイルまでです（サイズ：1ファイルにつき2MBまで 形式：JPEG、GIF、PNG、BMP）。  
※ハローワークで確認後に公開します。

#### ● ハローワークからオンラインで職業紹介を受けること(オンラインハローワーク紹介)

※オンラインで提出された志望動機や応募書類を管理・確認できます。

#### ● 求職者からの応募を直接受けること(オンライン自主応募)

※オンライン自主応募はハローワークによる紹介ではないため、ハローワーク等の紹介を要件とする助成金の対象外です。  
※オンラインで提出された志望動機や応募書類を確認・管理できます。

#### ● ハローワークからご紹介した求職者（応募者）の紹介状の確認、選考結果（採用・不採用）の登録（ハローワークに連絡）

※応募者本人には、選考結果を直接ご連絡いただく必要があります。  
※求人無効後の3か月後の月末まで選考結果の登録が可能です。  
※求職者のご紹介後、2週間経過した時点で選考結果が登録されていない場合は、「選考結果未入力通知」メールが届きます（システムによる自動送信）ので、選考結果の登録をお願いします。

#### ● メッセージ機能（ハローワークからご紹介した求職者（応募者）とのやりとり）

※メッセージをやりとりできるのは、相手方の求職者が「求職者マイページ」を開設している場合に限られます。  
※応募者とのマイページ上のやりとりができるのは、求人無効後の3ヶ月後の月末までです（選考結果登録後はできません。）

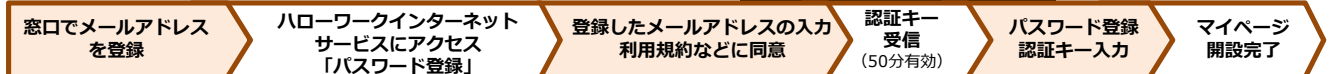
#### ● 求職情報検索・直接リクエスト

※ハローワークに登録している求職者のうち、経歴、専門知識、資格や希望条件など求職情報を求人者にPR（公開）することを希望している方々の情報（氏名、連絡先などの個人が特定される情報を除く）を検索できます（有効中の求人がある場合に利用できます）。  
※検索の結果、貴社の求人条件に合致する方がいた場合は、ハローワークと相談の上、ハローワークから該当する求職者へご連絡することが可能です（相談の結果、ご希望に添えない場合もあります。）また、ハローワークを介さずに、応募してほしい求職者のマイページにメッセージと応募を検討してほしい求人者の情報を直接送付できます（直接リクエスト）。直接リクエストは、求人者マイページを開設し、応募受付方法について「オンライン自主応募の受付」を可とする有効中の求人について行うことができます。

### <マイページ開設手順>

・開設を希望する方は、ログインアカウントとして使用する事業所のメールアドレスをご用意のうえ、窓口へお申し出ください。

・窓口でメールアドレスを登録後（①）、会社のパソコンから手続き（②～⑥）をお願いします。  
（「ハローワークインターネットサービス」で検索、右記バーコード、URL：<https://www.hellowork.mhlw.go.jp/> を入力）



※マイページを開設するには、事業所登録が必要です。（事業所登録済みの場合はあらかじめの事業所登録は不要ですが、内容の確認や不足情報の把握などさせていただきます場合があります。）

※上記の方法のほか、会社のパソコンからハローワークインターネットサービスにアクセスし、ログインアカウント（メールアドレス、パスワード）を登録し、事業所情報・求人情報を入力（仮登録）後、マイページを開設する方法もあります。この方法による場合、過去にハローワークに事業所情報が登録されていることもありますので、入力開始前に最寄りのハローワークへのご相談をお願いします。

※メールの受信制限をしている場合は、パスワード登録手続きを行う前に「system@mail.hellowork.mhlw.go.jp」からの受信を許可してください。

メールアドレス（控え）：

## 求人者マイページホーム画面（イメージ）

ホーム(求人/応募管理)

メッセージ

事業所情報設定

ホーム

### 求人者マイページホーム

求人/応募管理

現在有効中または申し込み中の求人

職種	訪問介護員	公開中
受付年月日	:2019年5月18日 紹介期限日:2019年7月31日	
求人区分	フルタイム	求人番号 13010-XXXXXXX
就業場所	東京都千代田区	公開範囲 1.事業所名等を含む求人情報を公開する
雇用形態	正社員	
提供範囲	地方自治体、民間人材ビジネス共に可	
<input type="checkbox"/> 経験不問 <input type="checkbox"/> 学歴不問 <input type="checkbox"/> 資格不問 <input type="checkbox"/> 時間外労働なし <input type="checkbox"/> 週休二日制(土日休) <input type="checkbox"/> 転勤なし <input type="checkbox"/> 書類選考なし <input type="checkbox"/> 通勤手当あり <input type="checkbox"/> 駅近(徒歩10分以内) <input type="checkbox"/> マイカー通勤可 <input type="checkbox"/> UJターン歓迎 <input type="checkbox"/> トライアル雇用併用		
求人数:3名 充足数:1名 不採用数:2名 紹介中数:1名 自主応募中数:1名 リクエスト中数:0名		
<input type="button" value="応募者管理へ進む"/> <input type="button" value="求職情報検索"/> <input type="button" value="求人票を表示"/> <input type="button" value="詳細を表示"/> <input type="button" value="求人情報を編集"/>		

新規求人情報を登録

有効中の求人全て表示

株式会社 ハローワーク  
管轄安定所名:〇〇公共職業安定所

新着メッセージ:2件

有効中求人

求人区分	求人件数	採用人数
一般	3件	9名
学卒	0件	
障害者	0件	

求人者マイページ外へリンク

イベント情報検索

ホーム画面では、以下の項目などを確認できます。  
・有効中の求人  
・申し込み中の求人  
・無効になった求人

事業所情報を確認・変更できます。

求人申込み（新規申込みや過去に申し込んだ求人データを活用した申込み）ができます。

応募者の紹介状を確認したり、選考結果を登録（ハローワークへ連絡）できます。（求人が有効中の場合に利用できます。）

求職情報を検索できます。（求人が有効中の場合に利用できます。）

求人票を表示できます。

求人情報の内容（詳細）を確認できます。

求人の変更や募集停止などを申し込みめます。

### <求人者マイページの利用に当たっての留意事項>

- ◆求人者マイページは、ハローワーク（公共職業安定所）およびハローワークインターネットサービスを利用して求職者の募集・採用活動を行うことを希望する求人者を対象に、ハローワークへの事業所登録・求人申し込みの手続きなどのサービスを提供するものです。
- ◆求人者マイページの利用を希望する場合は、ログインアカウントとして使用する**事業所のメールアドレスが必要**となります。ログインアカウントとして使用するメールアドレスおよびパスワードは、利用者の責任において管理し、第三者に開示、貸与および譲渡しないでください。
- ◆求人者マイページを開設するに当たり、**利用規約およびプライバシーポリシーの内容に承諾・同意いただく必要**があります。
- ◆**有効中の求人がない場合は、求職者情報検索など求人者マイページの一部の機能が利用できません。**
- ◆求人者マイページは、利用規約に定める目的の範囲内で利用するものとし、ハローワークにおける職業紹介業務の運営を著しく妨げる行為を行った場合、マイページを「利用不可」とする場合があります。
- ◆ハローワークでは、通常、求職者の方をご紹介する際に、求人者に電話連絡を行っていますが、平日夜間・土曜日や連絡がつかない場合などに、求人者にご連絡する前に、マイページ宛に、求職者をご紹介した旨が表示・メッセージ送信されることがあります。
- ◆事業所の移転などに伴い管轄ハローワークが変わる場合などは、求人者マイページ上に保有している情報は引き継がれません。
- ◆求人者マイページの利用を停止したい場合は、求人者マイページから退会手続きを行ってください。退会手続き完了後31日経過後に、求人者マイページ（登録情報を含む）が完全に消去されます。退会手続きを行わない場合でも、求人無効日から5年以内に求人の申込みがない場合は、求人者マイページ（登録情報を含む）は自動的に消去されます。（ただし、メッセージは送受信後1年経過すると自動消去されます。）

詳細は、「ハローワークインターネットサービスにおける求人者マイページおよび求職者マイページの利用規約」および「プライバシーポリシー」をお読みください（ハローワークインターネットサービスからご確認ください）。


マイページの操作方法は、「求人者マイページ利用者マニュアル」（ハローワークインターネットサービスに掲載）をご覧ください。ヘルプデスク（電話：0570-077450）でも操作方法をご案内しております。

# <<< 求人者マイページの開設手順 >>>

①


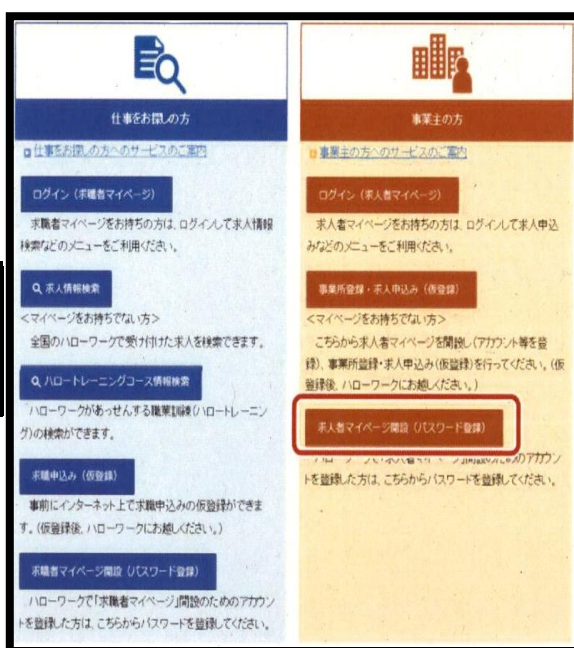
窓口にて職員がアカウントとなるメールアドレスを登録

※個人用アドレスではなく、会社用アドレスの使用を推奨しています。



②


ハローワークインターネットサービスへアクセスし「求人者マイページ開設(パスワード登録)」をクリック(右画像参照)



③

利用規約などに同意し、登録したメールアドレスを入力

※プライバシーポリシー・利用規約をそれぞれ最後までスクロールし、チェックをして「次へ進む」をクリックしてください。




④

認証キーを受信(登録したメールアドレスへ届きます)

※認証キーが届かない場合は、迷惑メールフォルダや受信制限を確認してください。


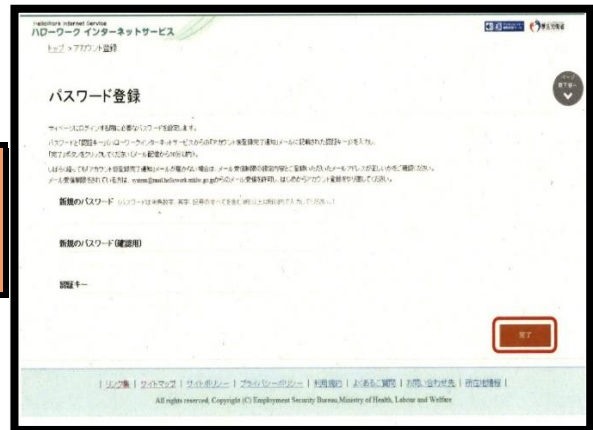
※「system@mail.hellowork.mhlw.go.jp」からの受信を許可してください。

※認証キーは50分間のみ有効



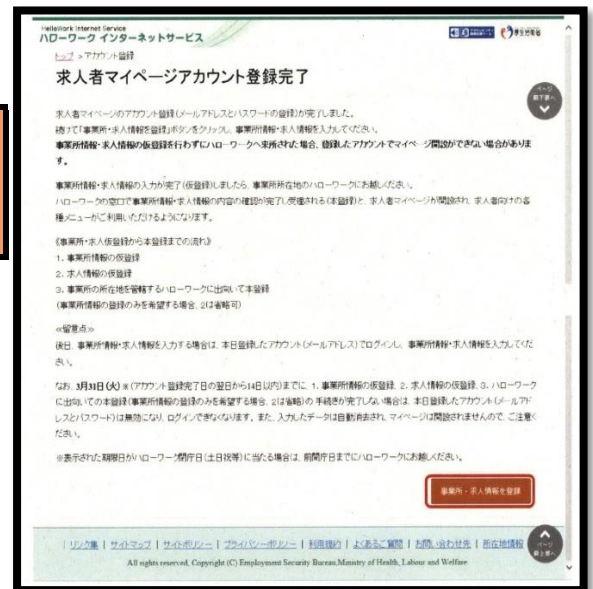
⑤

受信した認証キーを、案内に沿って入力(右画像参照)



⑥

マイページ開設完了



求人申し込みや求人  
取り消し・変更など、  
ご要望にあった機能  
をご利用ください！

