

# Job tagを知ろう！

新しい業界や、知らない職業を知ったり、  
チャレンジしたりするきっかけに。

ZOOMを利用したオンラインセミナーです。

ビデオ・マイクはオフで大丈夫。ご自宅から気軽に参加可能！

## 開催日時

令和  
6年 **10月2日** 水 **17日** 木  
**10:00~10:30**

## 申込方法

**オンラインでお申し込み**  
**(定員：80名)**

jobtag (じょぶたぐ) とは、  
厚生労働省の職業情報サイトで、  
さまざまな情報を、わかりやす  
い解説文や動画、数値データで  
紹介しているサイトです。

※雇用保険の活動実績になります。

<備考>

当日は9:40より入室可能です。

HPより利用規約を事前にご確認ください。

視聴にあたっては規約に同意したものと見なします。



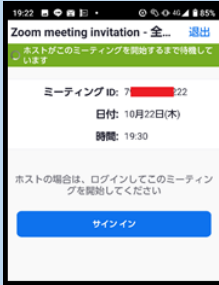
# Zoom 操作手順



まずZoomのアプリをダウンロードしてご用意ください。  
下記URLから、もしくは二次元コードをスキャンしてダウンロードが可能です。  
<https://zoom.us/signup>

## STEP. 1

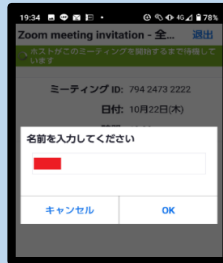
セミナー開始5分前までにIDとパスワードを入力して入室してください。



サインインはホスト側が使用する機能なので使用しません。

## STEP. 2

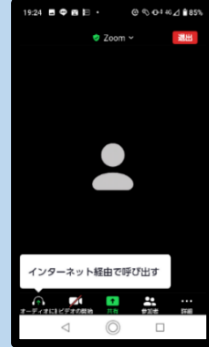
お名前はどんなものでも結構です。



ホストが入室の許可を出すまでお待ちください。

## STEP. 3

こちらはホストが入室を許可した画面です。



## STEP. 4

ミュートボタンは常にこの状態（ミュート）にしてください。




## STEP. 5

セミナー中はこのような画面になります。  
レコーディング機能は使用しないでください。



## STEP. 6

セミナー終了時に、ホスト側から退出のアナウンスがあります。退出ボタンをタップして、ミーティングから退出してください。



以上で終了となります。  
お疲れさまでした。

## 音声がかえれない場合



◀このマークが表示されている場合は音声が接続されていません。

## Androidの方は以下をタップ

デバイスオーディオを介して通話



## iPhoneの方は以下をタップ

他のユーザーの音声を聞くにはオーディオに参加してください

インターネットを使用した通話

ダイヤルイン

キャンセル

## ハローワーク川崎北 LINE公式アカウント

毎月オンラインセミナー開催中！友だち追加はこちらから▶

お問い合わせ先：ハローワーク川崎北 職業相談第二部門

☎044-777-8609 (41番)

