

就職活動の方法を知りたい方へ

オンラインセミナー

就職へのロードマップ

～就職活動の始め方～

日時

10月3日（木）、22日（火）
10：00～10：30

実施方法

Zoomにて動画配信

定員

各回80名（要申し込み）
※定員になり次第締切

セミナー内容

- ・就職活動の流れの説明
- ・職業情報を調べられるサイトの紹介
- ・民間職業紹介サイトとハローワークの違いなど

申込方法

二次元コードより申し込み→
（求職番号が必要です）

求職登録がお済みでない方は、
下部連絡先までお問い合わせください。



※求職活動実績の対象セミナーです。

<備考>

当日は9：40より入室可能です。

多くの方に視聴していただくため、**再度の受講はご遠慮ください。**

HPより利用規約を事前にご確認ください。視聴にあたっては規約に同意したものと見なします。

お問い合わせ：ハローワーク川崎北 職業相談第一部門
044-777-8609 (41#)

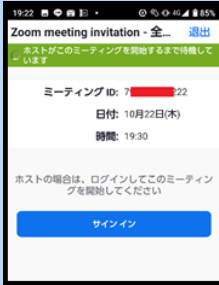
Zoom 操作手順



まずZoomのアプリをダウンロードしてご用意ください。
下記URLから、もしくは二次元コードをスキャンしてダウンロードが可能です。
<https://zoom.us/signup>

STEP. 1

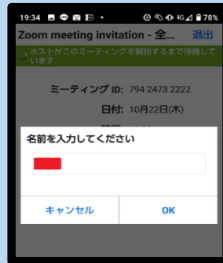
セミナー開始 5 分前までにIDとパスワードを入力して入室してください。



サインインはホスト側が使用する機能なので使用しません。

STEP. 2

お名前はどんなものでも結構です。



ホストが入室の許可を出すまでお待ちください。

STEP. 3

こちらはホストが入室を許可した画面です。



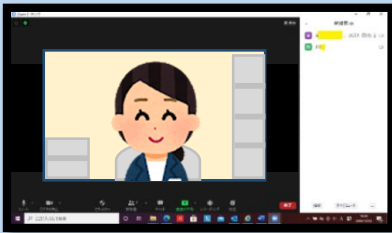
STEP. 4

ミュートボタンは常にこの状態（ミュート）にしてください。




STEP. 5

セミナー中はこのような画面になります。
レコーディング機能は使用しないでください。



STEP. 6

セミナー終了時に、ホスト側から退出のアナウンスがあります。退出ボタンをタップして、ミーティングから退出してください。



以上で終了となります。
お疲れさまでした。

音声がかえれない場合



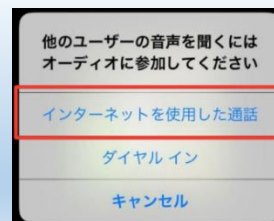
◀このマークが表示されている場合は音声がかえっていません。

Androidの方は以下をタップ

デバイスオーディオを介して通話



iPhoneの方は以下をタップ



ハローワーク川崎北 LINE公式アカウント

毎月オンラインセミナー開催中！友だち追加はこちらから▶

お問い合わせ先：ハローワーク川崎北 職業相談第二部門

☎044-777-8609 (41番)

