

育児休業を取得中（取得予定）の方・育児休業給付金の申請手続きを行う事業主の方へ

保育所等に入所できない場合の育児休業給付金の支給対象期間延長について ～2025年4月以後に延長の可能性がある方向けの留意点です～

- 2025年4月以後に育児休業給付金の支給対象期間の延長を行う場合は、保育所等への入所ができなかっただけでは延長は認められません。速やかな職場復帰のために保育利用を申し込んでいたことについてハローワークの確認を受けることが必要になります。
- 必要書類は、①**育児休業給付金支給対象期間延長事由認定申告書**、②市区町村に保育所等の利用申し込みを行ったときの**申込書の写し**、③**市区町村が発行する保育所等の利用ができない旨の通知**（詳細は裏面）の3点です。
- 市区町村に申し込みを行った日付や入所希望日については、次の要件を満たしている必要があります。

1. **市区町村への保育所等の入所申し込みは、子が1歳に達する日（*）までに行っていること**
2. **入所希望日を、子が1歳に達する日（*）の翌日以前の日付として入所申し込みを行っていること**

（注）1歳6か月に達する日後の延長の場合は、「子が1歳に達する日（*）」を「子が1歳6か月に達する日」と読み替えてください。

- **市区町村の申込期限に間に合わなかったために、要件を満たす入所申し込みができなかった場合は、延長の対象とはなりません。**



保育所等の入所申し込みの受付期間（締め切り）は市区町村により様々です。お子さんが生まれたら市区町村のホームページやお知らせなどで、申し込み受け付けのスケジュールを必ずご確認ください。特に、4月入所の申し込み受付期間は他の月よりもかなり早い場合が多いので、ご注意ください。

- **市区町村に入所可能か問い合わせただけでは支給対象期間の延長の対象とはなりません。申込期限までに入所の申し込みを行うことが必要です。ただし、次の例外があります。**

例外①

子が病気や障害により特別な配慮が必要であるため、保育体制が整備されていない等の理由で入所申し込みを市区町村が受け付けない場合は、申し込みを行えなかった理由を申告書に記載し、障害者手帳、医師の診断書等を添付すれば、延長が認められる場合があります。

例外②

お住まいの市区町村で、子が1歳に達する日（*）の翌日を含む月の入所を対象とした募集がなく、入所申し込みの受け付けができないとされた場合は、1歳に達する日（*）の翌日の2か月後までの日を入所希望日として入所申し込みを行えば、延長が認められる場合があります。**なお、この例外は1歳6か月に達する日後の延長時には認められません。**

例) 令和7年2月1日生まれの子について、居住する市区町村では令和8年2月及び3月入所の募集がなく、令和8年4月1日を入所希望日として申し込みを行った場合

⇒ 育児休業給付金支給対象期間延長事由認定申告書の理由欄に理由を記載し、次の書類を添付してください。

- ・募集がない旨が記載された市区町村のリーフレット等の写し
- ・入所申込書の写し
- ・市区町村が発行した選考結果がわかる書類（入所保留通知書又は内定通知書）

※ 年に1回、一定の期間しか申し込みの機会がない場合など、子が1歳に達する日（*）の翌日から2か月後の日までを入所希望日として申し込むことができない場合は、ハローワークにご相談ください。

* パパ・ママ育休プラス制度により、育児休業終了予定日が子が1歳に達する日の翌日以後である場合は、育児休業終了日。ただし、育児休業終了予定日が子が1歳2か月に達する日である場合は、1歳2か月に達する日。

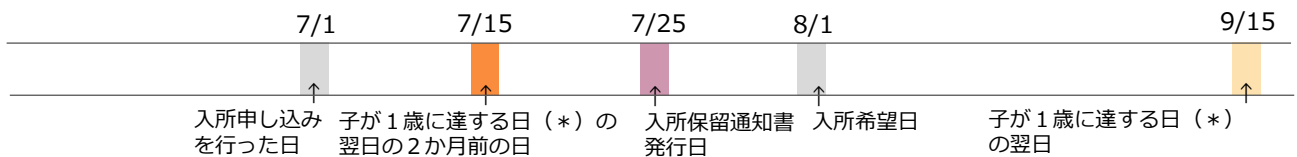
（注）「子が1歳に達する日」とは「子の1歳の誕生日の前日」のことです。

市区町村が発行する保育所等が利用できない旨の通知

- 市区町村に保育の利用を申し込んだものの、子が1歳に達する日（*）の翌日時点で保育が実施されないことが延長の要件となります。
- 保育が実施されないことの確認は、「市区町村が発行した保育所等の入所保留通知書など、保育所等における保育が当面行われないことが明らかとなる通知」で行います。
- 子が1歳に達する日（*）の翌日時点で保育が実施されないことを確認するため、市区町村が発行する通知は、以下のいずれか1通を提出してください。
 - 発行年月日の子が1歳に達する日（*）の翌日の2か月前（4月入所申し込みの場合は3か月前）の日以後の日付となっている入所保留通知書等
 - 発行年月日上記期限より前の日付の入所保留通知書等しかなく、入所保留中は市区町村から新たな通知が発行されない場合は、育児休業給付金支給対象期間延長事由認定申告書の理由欄にその旨を記載の上、直近の入所保留通知書等（子が1歳に達する日（*）の翌日が保留の有効期限内にあるものに限る。）

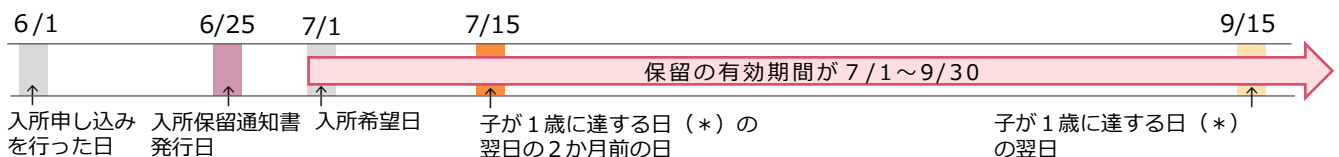
■ 子が1歳に達する日（*）の翌日時点で保育が実施されないことが確認できる入所保留通知書の例

例①：子が1歳に達する日（*）の翌日の2か月前の日以後に入所保留通知書が発行されている場合



※ この例の場合、7月25日に発行された入所保留通知書は、9月15日時点で保育が実施されないことが確認できる書類となります。

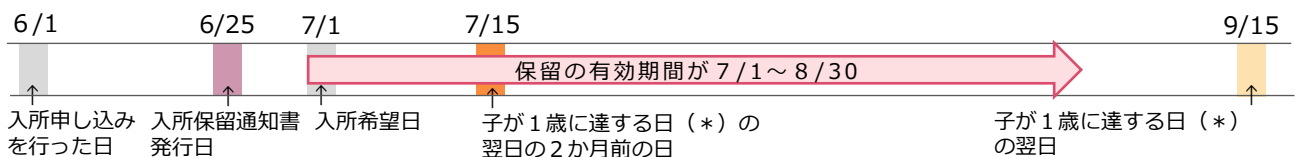
例②：子が1歳に達する日（*）の翌日の2か月前の日より前に入所保留通知書が発行されているが、保留の有効期間に子が1歳に達する日（*）の翌日が含まれている場合



※ この例の場合、市区町村から新たな入所保留通知書が発行されない場合は、6月25日に発行された入所保留通知書は、9月15日時点で保育が実施されないことが確認できる書類となります。（市区町村から新たな入所保留通知書が発行される場合は、最新の入所保留通知書を提出してください。）

■ 子が1歳に達する日（*）の翌日時点で保育が実施されないことが確認できない入所保留通知書の例

例③：子が1歳に達する日（*）の翌日の2か月前の日より前に入所保留通知書が発行されており、保留の有効期間に子が1歳に達する日（*）の翌日が含まれていない場合



※ この場合、6月25日に発行された入所保留通知書は、9月15日時点で保育が実施されないことが確認できる書類となりません。
⇒延長の要件を満たすためには、8月または9月の入所を申し込む必要があります。

* パパ・ママ育休プラス制度により、育児休業終了予定日の子が1歳に達する日の翌日以後である場合は、育児休業終了日。ただし、育児休業終了予定日の子が1歳2か月に達する日である場合は、1歳2か月に達する日

(注1) 「子が1歳に達する日の翌日」とは「子の1歳の誕生日」のことです。

(注2) 1歳6か月に達する日後の延長の場合は、「子が1歳に達する日（*）の翌日」を「子が1歳6か月に達する日の翌日」と読み替えてください。