

ハローワーク藤沢は

未経験の就職・転職
応援します!!

7/25木

14:00~14:30

入室時間：13:40~13:55

介護

保育

看護

オンライン
開催



モチベーションアップ セミナー

業界のリアル
を知る!



雇用保険受給中の方は
活動実績になります!

定員：50名

※定員に達し次第
受付終了いたします。

内
容

「介護・保育・看護」の労働市場に対応した、職業理解入門セミナー

- ①「介護・保育・看護」業界や実際の現場について理解を深める
- ②「介護・保育・看護」職種への就職活動を始める前のポイントとは
- ③仕事探しのモチベーションが上がらない原因等をみる など

無理なく業界について学べる
内容となっています

対
象
者

介護・保育・看護分野に興味をお持ちの
求職者の方
(ハローワークの求職登録が必要です)

問
合
せ
先

担当：職業相談部門
☎0466-23-8609
(41#)

HW藤沢HP



受講には予約が必要です

下記の二次元バーコード、
または、ハローワーク藤沢の
HPからアクセスしてください。
申込みフォームが表示されます。



申込み手順詳細は裏面へ

申込みフォーム入力方法

参加する説明会は決まっており
リーフレット情報等から
参加申込をしたい場合
(QRコード読み込み)



説明会画面

申込完了画面



説明会ごとに受付番号が払い出される

やむを得ずキャンセルする場合

申し込んだ説明会を**キャンセル**したい場合



申込完了メール

説明会画面

キャンセル完了画面



※キャンセル完了メールが送信されます

zoom 操作手順



まず Zoomのアプリからダウンロードしてご用意ください。
下記URLから、もしくは二次元コードをスキャンしてダウンロードが可能です。
<https://zoom.us/signup>

STEP.1

セミナー開始 5 分前までにIDとパスワードを入力して入室してください。



※サインインはホスト側が使用する機能なので使用しません。

STEP.2

お名前はどんなものでも結構です。



ホストが入室の許可を出すまでお待ちください。

STEP.3

こちらはホストが入室を許可した画面です。

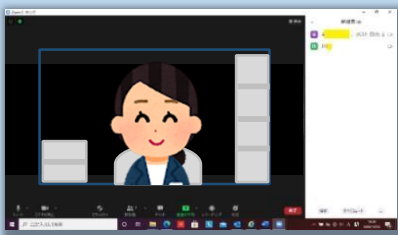


STEP.4

ミュートボタンは常にこの状態（ミュート）にしてください。


STEP.5

セミナー中はこのような画面になります。
レコーディング機能は使用しないでください。



STEP.6

セミナー終了時にホスト側から退出のアナウンスがあります。
退出ボタンをタップして、ミーティングから退出してください。



以上で終了となります。
お疲れさまでした。

音声聞こえない場合

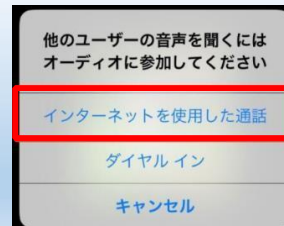
Androidの方は以下をタップ

デバイスオーディオを介して通話



◀ このマークが表示されている場合は
音声接続されていません。

iPhoneの方は以下をタップ



ハローワーク藤沢 LINE公式アカウント

セミナー情報や注目求人などお役立ち情報をお届け！友だち追加はこちらから▶

