

ハローワーク藤沢は

未経験の就職・転職
応援します!!

7/22月

14:00~14:25

入室時間：13:40~13:55

オンライン
開催



建設


警備

運輸

モチベーションアップセミナー

業界のリアル
を知る!

ハードルを越える
ステップアップする
チャンス!



雇用保険受給中の方は
活動実績になります!

内

容

「建設・警備・運輸」の労働市場に対応した、職業理解入門セミナー

- ①「建設・警備・運輸」業界や実際の現場について理解を深める
- ②「建設・警備・運輸」職種への求職活動を始める前のポイントとはなど

無理なく業界について学べる
内容となっています

対象者

幅広い職種で活動中の求職者の方
(ハローワークの求職登録が必要です)

受講には予約が必要です

下記の二次元バーコード、
または、ハローワーク藤沢の
HPからアクセスしてください。
申込みフォームが表示されます。

HW藤沢HP



申込み手順詳細は裏面へ

担当：職業相談部門
☎0466-23-8609(41#)

問合せ先

申込みフォーム入力方法

参加する説明会は決まっております
リーフレット情報等から
参加申込をしたい場合
(QRコード読み込み)



説明会画面

申込完了画面



説明会ごとに受付番号が払い出される

やむを得ずキャンセルする場合

申し込んだ説明会を**キャンセル**したい場合



申込完了メール

説明会画面

キャンセル完了画面



※キャンセル完了メールが送信されます

zoom 操作手順



まず Zoomのアプリからダウンロードしてご用意ください。
下記URLから、もしくは二次元コードをスキャンしてダウンロードが可能です。
<https://zoom.us/signup>

STEP.1

セミナー開始 5 分前までにIDとパスワードを入力して入室してください。



※サインインはホスト側が使用する機能なので使用しません。

STEP.2


お名前はどんなものでも結構です。



ホストが入室の許可を出すまでお待ちください。

STEP.3

こちらはホストが入室を許可した画面です。



STEP.4

ミュートボタンは常にこの状態（ミュート）にしてください。




STEP.5

セミナー中はこのような画面になります。
レコーディング機能は使用しないでください。



STEP.6

セミナー終了時にホスト側から退出のアナウンスがあります。
退出ボタンをタップして、ミーティングから退出してください。



以上で終了となります。
お疲れさまでした。

音声がかえれない場合

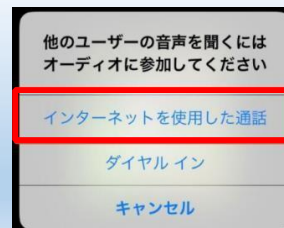
Androidの方は以下をタップ

デバイスオーディオを介して通話



◀ このマークが表示されている場合は
音声がかえられていません。

iPhoneの方は以下をタップ



ハローワーク藤沢 LINE公式アカウント

セミナー情報や注目求人などお役立ち情報をお届け！ 友だち追加はこちらから▶

