

求職中  
の方へ

けっこう使える！  
求職者マイページ

ハローワークの紹介状を

自宅で受け取る

方法があります!!



求職者マイページさえあれば


- ✓お電話で紹介を受けられる
- ✓受け取った紹介状（PDF）はそのままメールに添付可能



今までより

断然便利

紹介状を自宅で受け取る流れ



あなた

お気に入りに入れた〇〇会社に応募したいです。  
求職番号は×××××-××××××××××です。

お電話ありがとうございます。会社様にご連絡の上、紹介状を発行しますね。



ハローワーク

求職者マイページで紹介状をダウンロードする（PDF）



※ハローワークの求人に応募する際は必ず紹介状が必要です（オンライン自主応募を除く。）  
※紹介状は必ず応募の前に受け取ってください。面接終了後に紹介状を発行することはできません。

お問  
合せ

☎046-824-8609 部門コード 41#

ハローワーク横須賀 職業相談部門

求職者マイページにログイン



ハローワークインターネットサービス

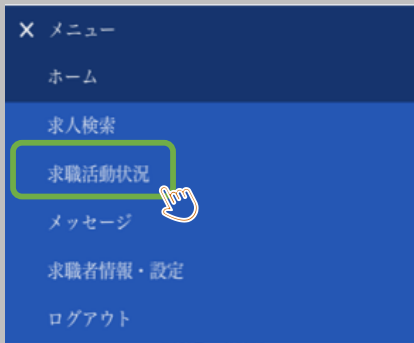


# マイページで紹介状を受け取る操作（スマートフォン）

求職者マイページにログイン後、次の操作を行ってください。


## 1

ホーム画面のメニューから「求職活動状況」を選択



## 2

応募中の求人の一覧が表示されたら画面を下までスクロールして「紹介状・選考結果通知を表示」をタッチ



## 3

「紹介状」「選考結果通知」がPDFで表示されます。ダウンロード・印刷して履歴書等と一緒に応募先に提出してください。

