

オンライン登録手順

スマートフォン版



すでにハローワークの求職登録をされている方は不要です。
ご不明な方は確認いたしますので、ハローワークへお問い合わせください。

1

こちらのコードを
読み取ってください。

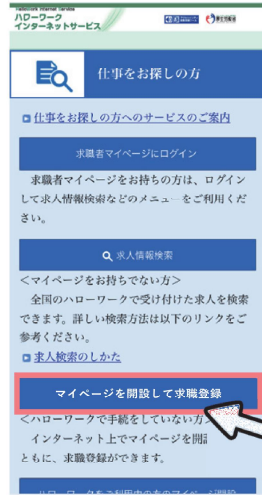


ハローワーク
インターネットサービス



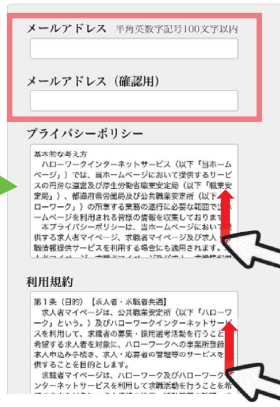
2

「マイページを開設し
て求職申込み」を
選択



3

メールアドレスを入力し、下の「プライバシーポリシー」と「利用規約」をスクロールし最後まで読む



4

「プライバシーポリシー」と「利用規約」を最後まで読んでいただくと、チェックが可能になります
→次へ進む



この画面を閉じずに
届いたメールを
確認してください

5

入力したメールアドレスに「アカウント仮登録完了通知」が届いているのを確認し、「認証キー」を確認
(長押ししてコピー)



こちらはハローワークインターネットサービスです。
アカウントの新規登録の申込みを受け付けました。50分以内に以下の認証キーを入力して、新規登録を続行してください。

なお、このメールにお心当たりがない場合は、破棄して

このメールは送信専用アドレスから送信されています。本メールへの返信はできません。

6

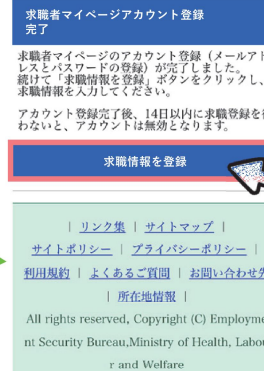
新規パスワードを作成し、メールに届いた「認証キー」をペースト（もしくは入力）
→完了



※パスワードは全て半角
「数字」「英字」「記号」
3種類全てを組み合わせ
8桁以上32桁以内
・記号は
@ ; , / ¥ - ! " # \$ % & ' () < >

7

「求職情報を登録」
を選択



8

基本情報から
必須 の項目を入力

※ **必須** は必ず入力
任意 は可能な範囲で
入力してください



スペースも全角で入力してください。スペースを入れたらエラーが出る場合は、スペースを入力せず、詰めて入力してください。

ひきつづき **必須** の項目を全て入力してください (**任意** は可能な範囲で入力)

★ 2. 求職情報提供等

「求職情報公開」および「求職情報提供」について、迷う場合は、各項目一番下の「～しない」「～不可」をお選びください。相談窓口にてお伺いします。

求職情報公開 (求人者への提供) **必須**

- 求職情報を公開する
- 求職情報を公開しない

求人者(ハローワークに求人をする事業者)に対し、これから登録する求職情報(希望職種・希望勤務地)を公開するかどうかを選択することができます。

求職情報提供 (地方自治体・地方版ハローワーク・民間人材ビジネスへの提供) **必須**

- 地方自治体・地方版ハローワーク、民間人材ビジネスともに可
- 地方自治体・地方版ハローワークのみ可
- 民間人材ビジネスのみ可
- 地方自治体・地方版ハローワーク、民間人材ビジネスともに不可

★ 3. 希望職種

「希望する仕事」は、**職業分類**を選択から近い職種を選んでください。

不明な場合は「検討中」を選択してください。

希望する仕事 求職情報公開 職業分類コード 必須

- 希望する仕事
- あり
 - 検討中

希望する仕事1

職種 ②

347 - **職業分類を選択**

不動産営業員

経験年数 (任意)

3年以上 >

希望する仕事の内容 (任意) ③ 全角60

希望する仕事を追加

検討中を選択した場合でも

希望する仕事を追加

ボタンをクリックしてください

1. 基本情報
- ★ 2. 求職情報提供等
- ★ 3. 希望職種・時間等
4. 希望勤務地・賃金
5. 学歴/資格
6. 経歴
7. 障害情報 (該当する方のみ)
8. 自己PR (任意)
9. 求職登録完了

★ マークは、左記をご確認の上選択してください

職業分類

上位

34 営業の職業

341 飲食料品販売営業員

✓ 341 飲食料品販売営業員

342 化学品販売営業員 (医薬品を除く)

343 医薬品営業員

344 機械器具販売営業員

345 通信・情報システム営業員

346 金融・保険営業員

347 不動産営業員

349 その他の営業の職業

※エラーメッセージについて

【赤色のメッセージ】 内容を入力・修正した上で「次へ進む」ボタンをクリック

【オレンジ色のメッセージ】 修正が不要であれば、もう一度「次へ進む」ボタンをクリック

完了 ボタンを押すとオンライン上の求職登録が完了します。

希望する勤務条件(勤務時間、休日については柔軟に対応できます)や仕事をするうえで配慮してほしい事柄、「専門知識・技術・能力」や「アピールポイント」以外で入力しきれなかった事柄など、自由に入力できます。

外国籍の方(特別永住者である方を除く)は、在留カードの表面の「在留資格」、「在留期間(満了日)」の欄に記載されている事項を記載ください。また、在留カードの裏面の「資格外活動許可欄」の欄に記載がある場合は、「資格外活動許可あり」と記載ください。

(記載例) 在留資格: 留学、在留期間(満了日): 2022年10月20日、資格外活動許可あり

前へ戻る

完了

ハローワークインターネットサービス

トップ > 求職登録

求職者マイページ登録完了

求職登録が完了し、求職者マイページが開示されました。

求職者マイページの各種サービスをご利用いただけます。求職登録の有効期間は、原則として、登録日の翌々月末までです。求職登録が無効となると、マイページの一部の機能が利用できなくなります。ハローワークでは、求人情報の提供や職業紹介だけでなく、応募書類の作成や面接のアドバイスなども行っていますので、ぜひハローワークをご利用ください。

障害のある方は、ハローワークの障害者専門窓口をご利用いただけます。専門的な知識をもつ職員・相談員が、個別にその方にあった求人の提出を事業主に依頼するなど、きめ細かい支援体制を整えています。障害者手帳をお持ちでない方も利用できますので、ぜひご利用をご検討ください。

ホームへ進む

おつかれさまでした。

マイページを下にスクロールすると、「求職番号」が表示されます。

下記に記載し、雇用保険手続きの際にお持ちください。



※このQRコードは見本です。

求職番号

70003-77513

上記の登録をされた方は、右のサイトから、より多くのお仕事情報を見ることができます！**求職番号**を入力して、ご利用ください

お仕事検索



全国のハローワークで受理したお仕事情報が常時**100万件!**



ハローワークインターネットサービス 検索

求職番号

—

※雇用保険の受給手続きを行うためにはハローワークへお越しいただく必要があります。

【操作方法に関するお問い合わせ先: ヘルプデスク】

電話: 0570-077450 受付日時: 月曜~金曜 9:30~18:00 (年末年始(12/29~1/3)、祝日除く)