

Tele Office の利用方法（案内メールから相談まで）

方法1 メールからのURLから参加

① 案内メールのURLにアクセス



② 「ブラウザで会議に参加」の「参加」をクリック

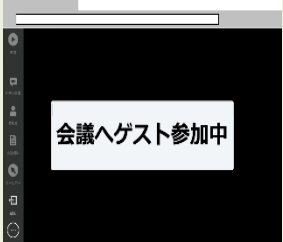


③ 画面に沿って入力しログイン※

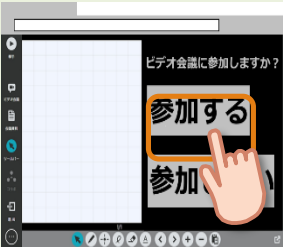


④ 以降共通

④ ハローワーク側から承諾されるまで待機



⑤ 右のビデオ会議参加承諾で「参加する」を選択

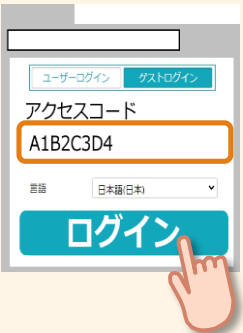


方法2 アクセスコードで参加


① ブラウザから次のURLにアクセス

<https://online-sodan2022.to.ideep.com/tob/Login/Guest>

② ハローワークから連絡されたアクセスコードを入力しログイン



③ 「お名前」※を入力しログイン



⑥ オンライン職業相談に参加できました



※「お名前」の欄は表示されない場合もあります。

注意事項

- 本サービスを利用するに当たっては、利用規約に同意が必要です。
- 利用する際の機器の設定等は、ご自身でご準備ください。
- 通信料等は自己負担となります。
- 利用時に生じたネット上のトラブル等も、自己責任となります。

