



# スマホでかんたん！

求職者マイページを  
使ってみよう！！



求人情報たくさん！！

ハローワークインターネットサービス  
へGO!!



ハローワーク横浜南  
公式キャラクター  
みなみちゃん

ハローワーク横浜南

# 1.ログイン方法


(注意)

- ・求職者マイページを開設する必要があります。
- ・開設方法は「求職者マイページのご案内」を参照してください。
- ・ご不明な点がございましたら、紹介窓口にお問い合わせください。

## ①スマホから

「**ハローワークインターネットサービス**」にアクセスします

URL：<https://www.hellowork.mhlw.go.jp>



## ② ログイン (求職者マイページ) をタッチします



**ログイン (求職者マイページ)**

### ③メールアドレス、パスワードを入力します

HelloWork Internet Service  
ハローワーク  
インターネットサービス

トップ > ログイン

求職者マイページログイン

ページ  
最下部へ

アカウントとして登録したメールアドレスとパスワードを入力してください。

ID (メールアドレス)

パスワード

ログイン

[パスワードをお忘れの方](#)

マイページの利用を再開する場合  
マイページの利用を再開したい方は、最寄り

### ④ログインするとホーム画面になります

HelloWork Internet Service  
ハローワーク  
インターネットサービス

ホーム

求職者マイページホーム

ページ  
最下部へ

横浜 みなみ 様

利用安定所名：横浜南公共職業安定所

☑ 新着メッセージ： 1件

👤 求職公開状況：

前回のログイン日時  
2021年06月30日 12時31分

保存した求人検索条件

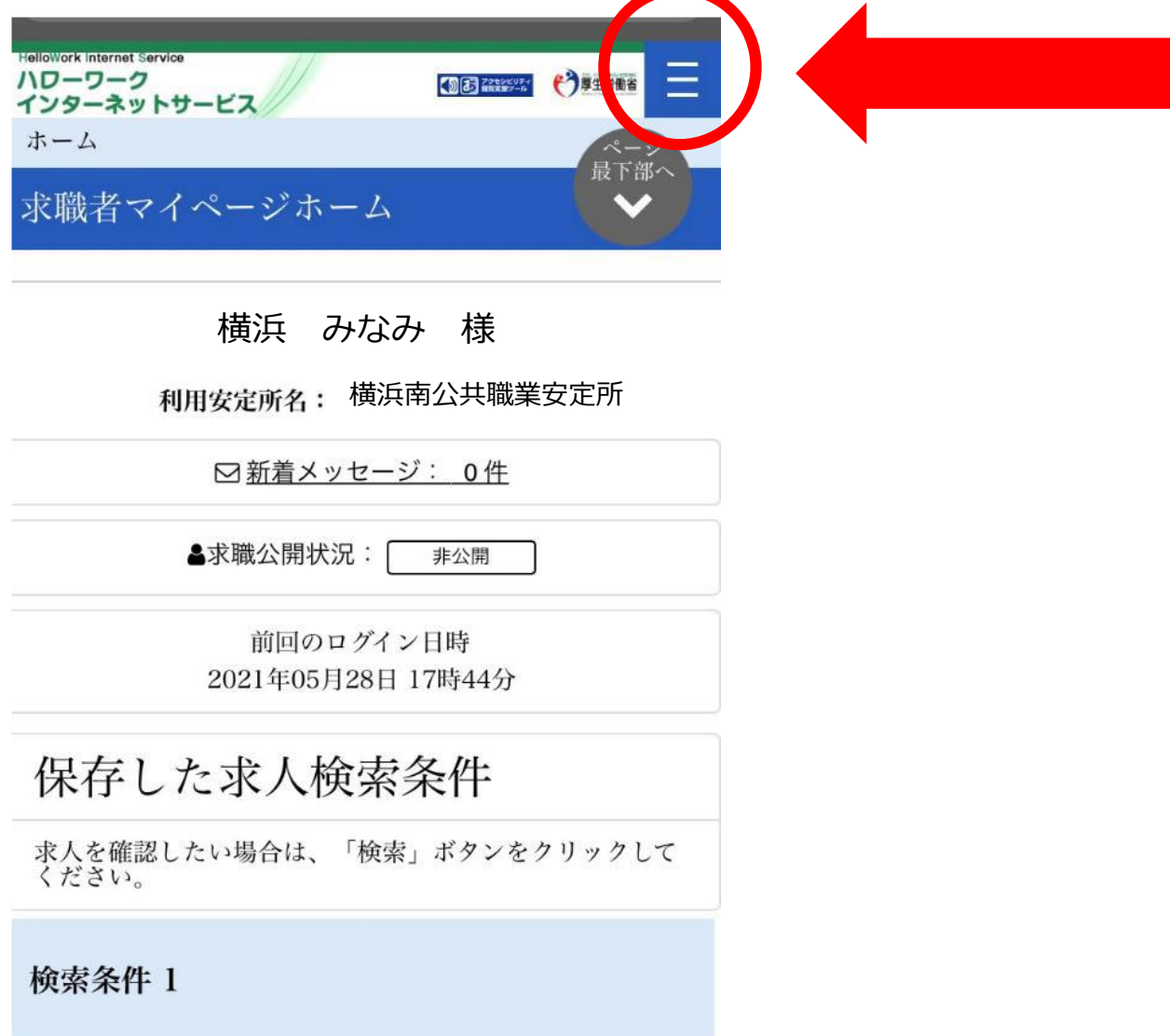
求人を確認したい場合は、「検索」ボタンをクリックしてください。

検索条件 1

保存した条件

## 2.メニュー画面

①画面右上の  をタッチします



②タッチするとバナーが出てきます



### 3. 求人検索（保存した検索条件で検索）

① ホーム画面をスクロールします



② スクロールすると保存した求人検索条件が表示されます



③ 検索したい条件のタッチします

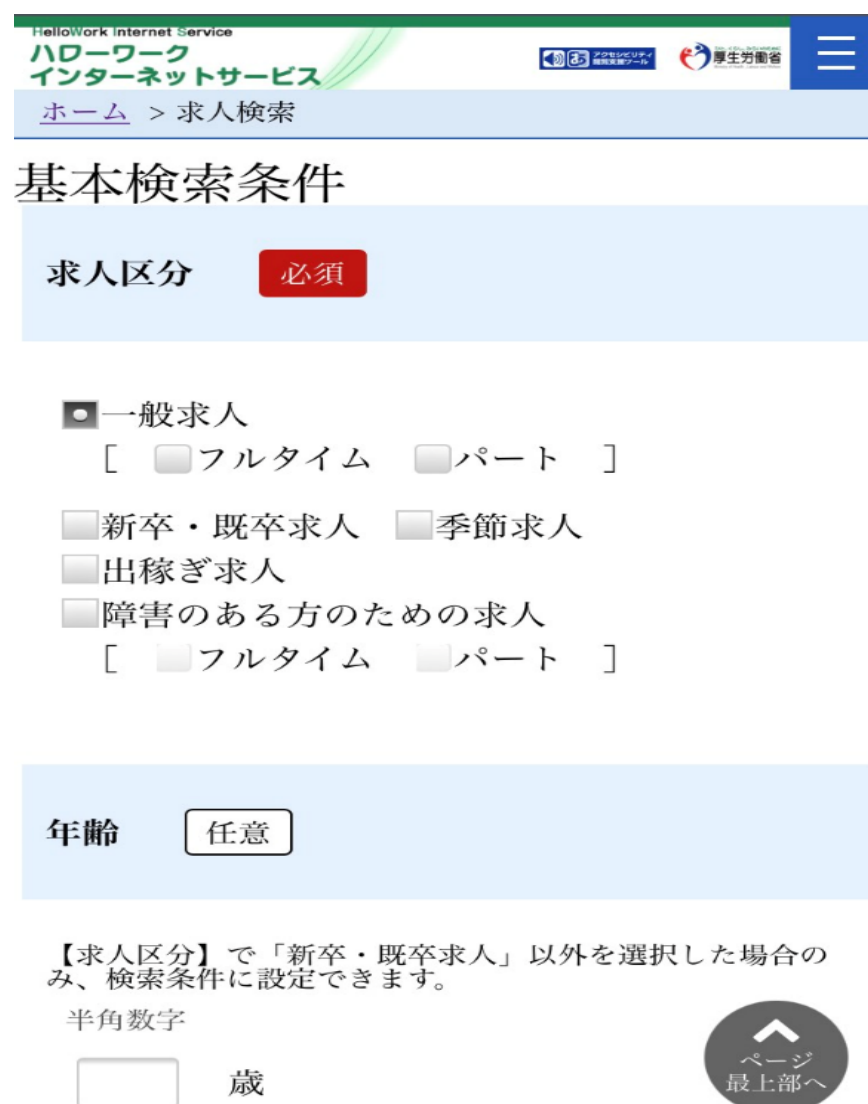
検索 を

## 4. 求人検索（検索条件を保存していない場合）

### ① 求人検索をタッチします



### ② タッチすると求人検索のページに切り替わります



### ③条件を入れて **検索** をタッチします



ぞく

詳細検索条件が設定できます。

詳細検索条件

検索条件をクリア

検索条件を保存

検索

求人番号・事業所番号を指定して検索

求人番号

任意



求人番号を入力して検索する場合、他の検索条件は無効になります。

### ▶検索結果画面



1件中 1~1 件を表示  
並び順 表示件数  
受付年月日順 30件

<前へ 1 次へ>

職種 総合労働相談員 (一般：庄内)

受付年月日：2021年6月15日 紹介期限日：2021年8月31日

求人区分 パート

事業所名 神奈川労働局

就業場所 横浜市中区

仕事の内容 \*総合労働相談コーナーにて、労働者と使用者のトラブルに関する相談業務、紛争解決の助言・指導・あっせんの業担任していただきます。

雇用形態 パート労働者

### 補足：検索した条件は保存ができます

▶検索条件を最大3つまで保存することができます



ぞく

詳細検索条件が設定できます。

詳細検索条件

検索条件をクリア

検索条件を保存

検索

求人番号・事業所番号を指定して検索

求人番号

任意



求人番号を入力して検索する場合、他の検索条件は無効になります。



## 5. お気に入り求人閲覧

### ① 求職活動状況をタッチします



### ② タッチするとお気に入りに登録した求人を見ることができます



▶ 過去に紹介を受けた事業所の確認もできます



## 6. メッセージの確認

### ①メッセージをタッチします



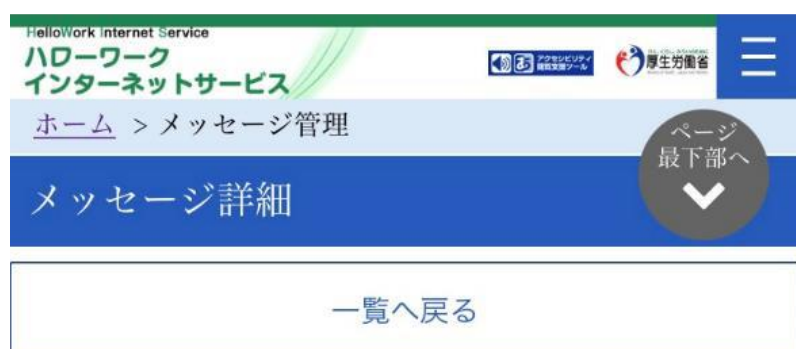
### ②受信メッセージが表示されます



### ③確認したいメッセージをタッチします



### ④メッセージが表示されます



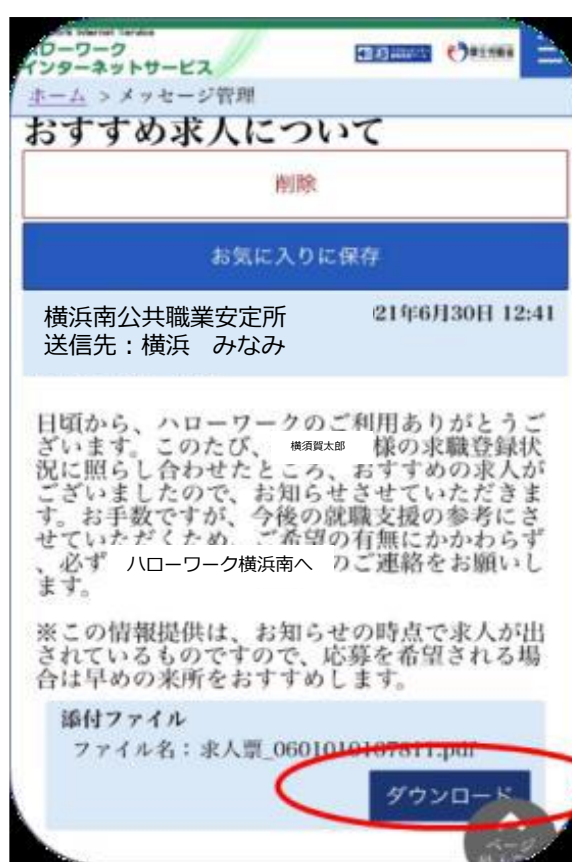
#### おすすめ求人について



日頃から、ハローワークのご利用ありがとうございます。このたび、<sup>横須賀太郎</sup>様の求職登録状況に照らし合わせたところ、おすすめの求人がございましたので、お知らせさせていただきます。お手数ですが、今後の就職支援の参考にさせていただくため、ご希望の有無にかかわらず、必ずハローワーク横浜南へのご連絡をお願いします。

※この情報提供は、お知らせの時点で求人が出

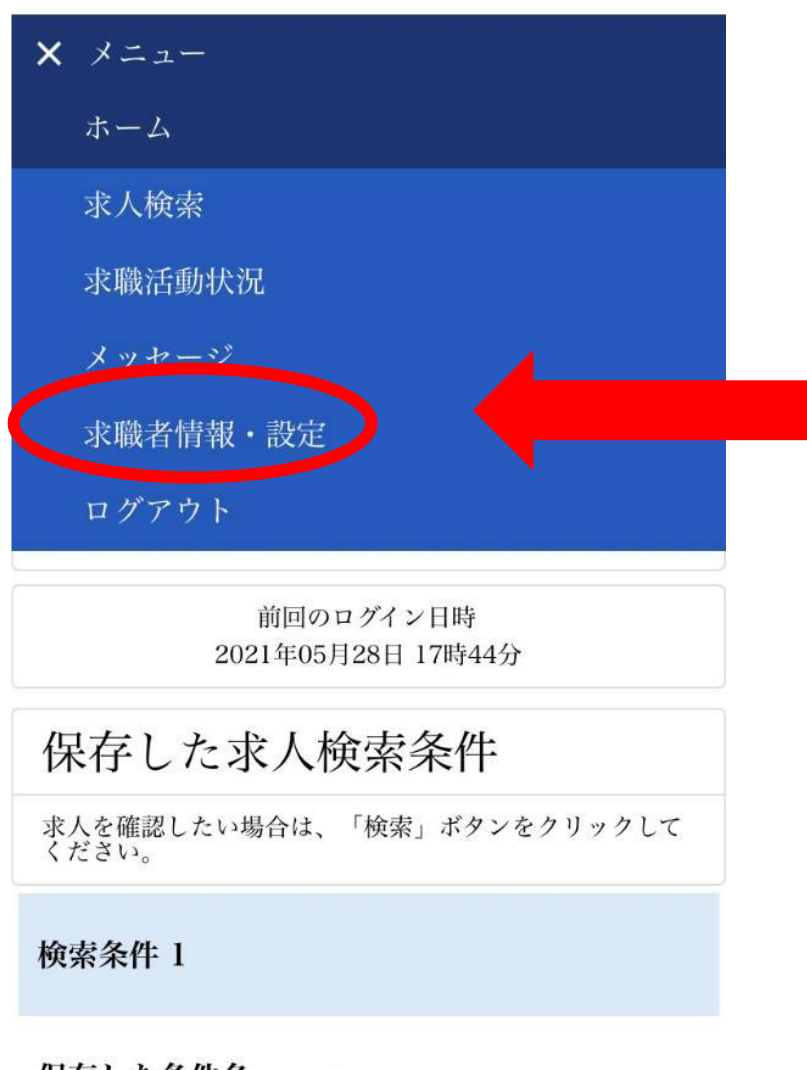
▶通知がないため、定期的にマイページからの確認が必要です



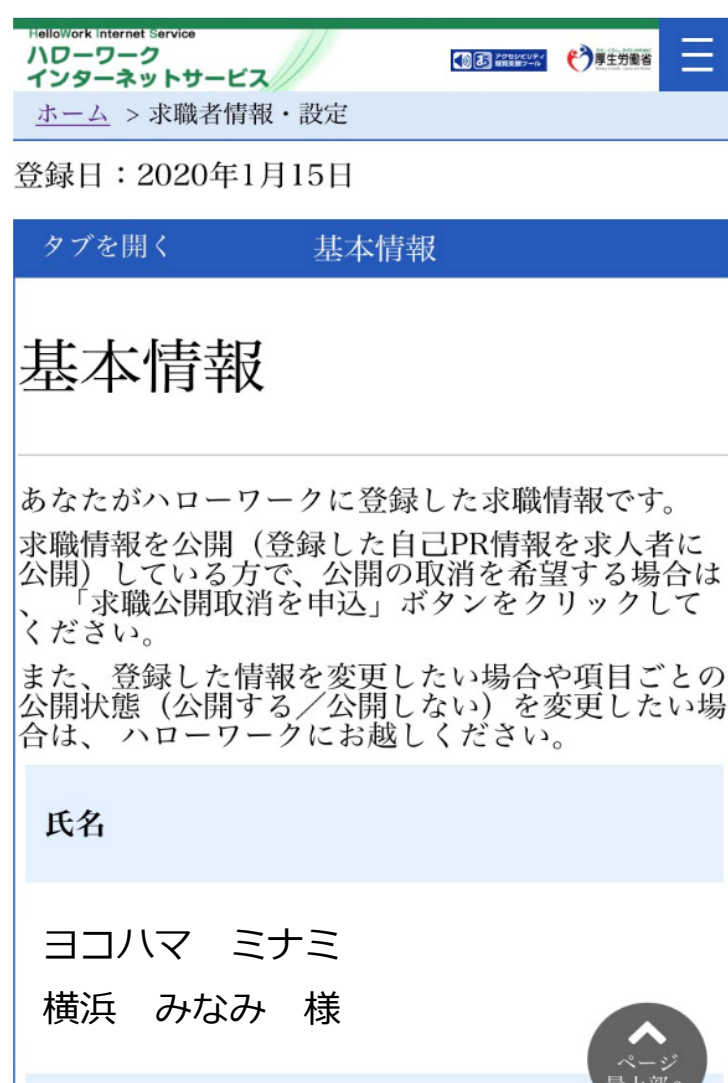
添付ファイルのダウンロードをタッチすると求人票を見ることができます

## 7. 求職情報の確認

### ① 求職者情報・設定をタッチします



### ② タッチすると自身の求職情報を確認することができます

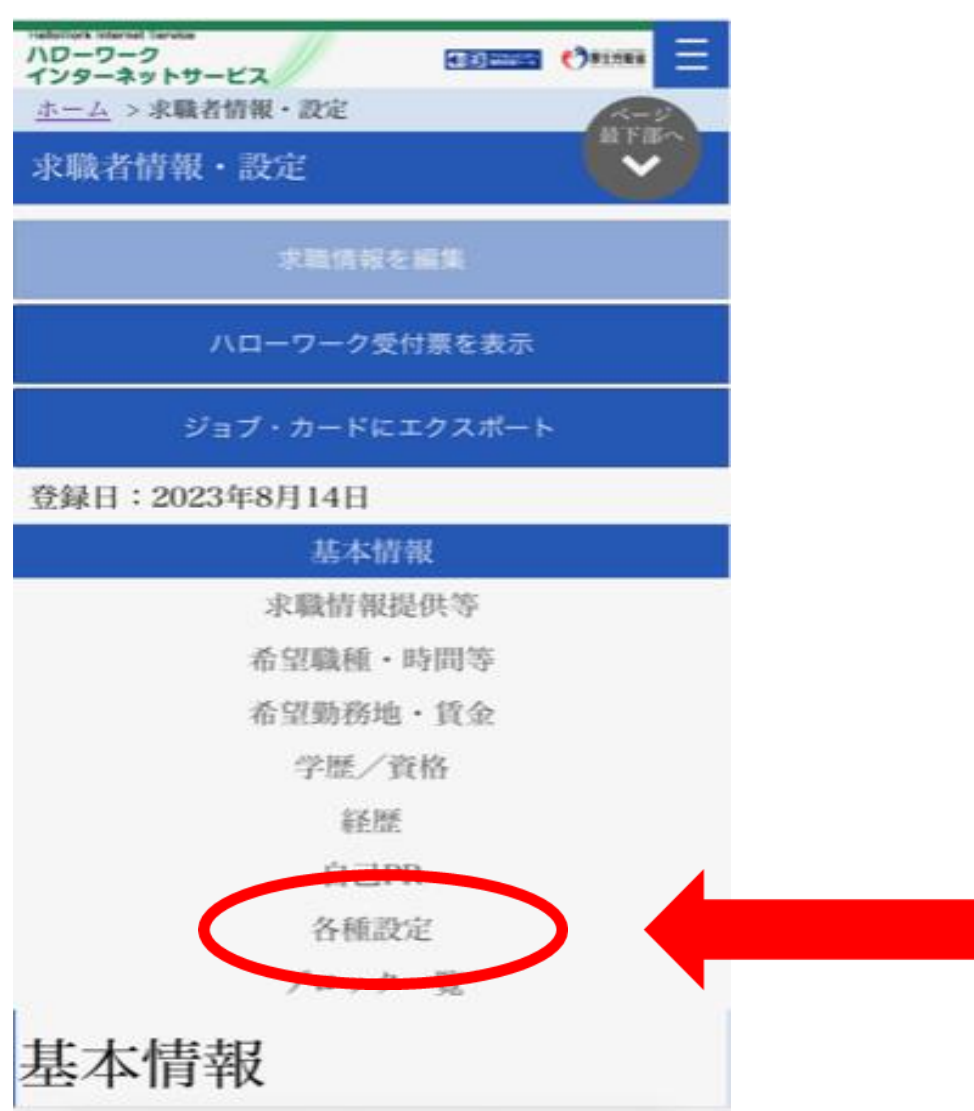


## 8. 求職状態が“無効”になったら

①求職者情報・設定の「タブを開く」をタッチします



②「各種設定」をタッチします

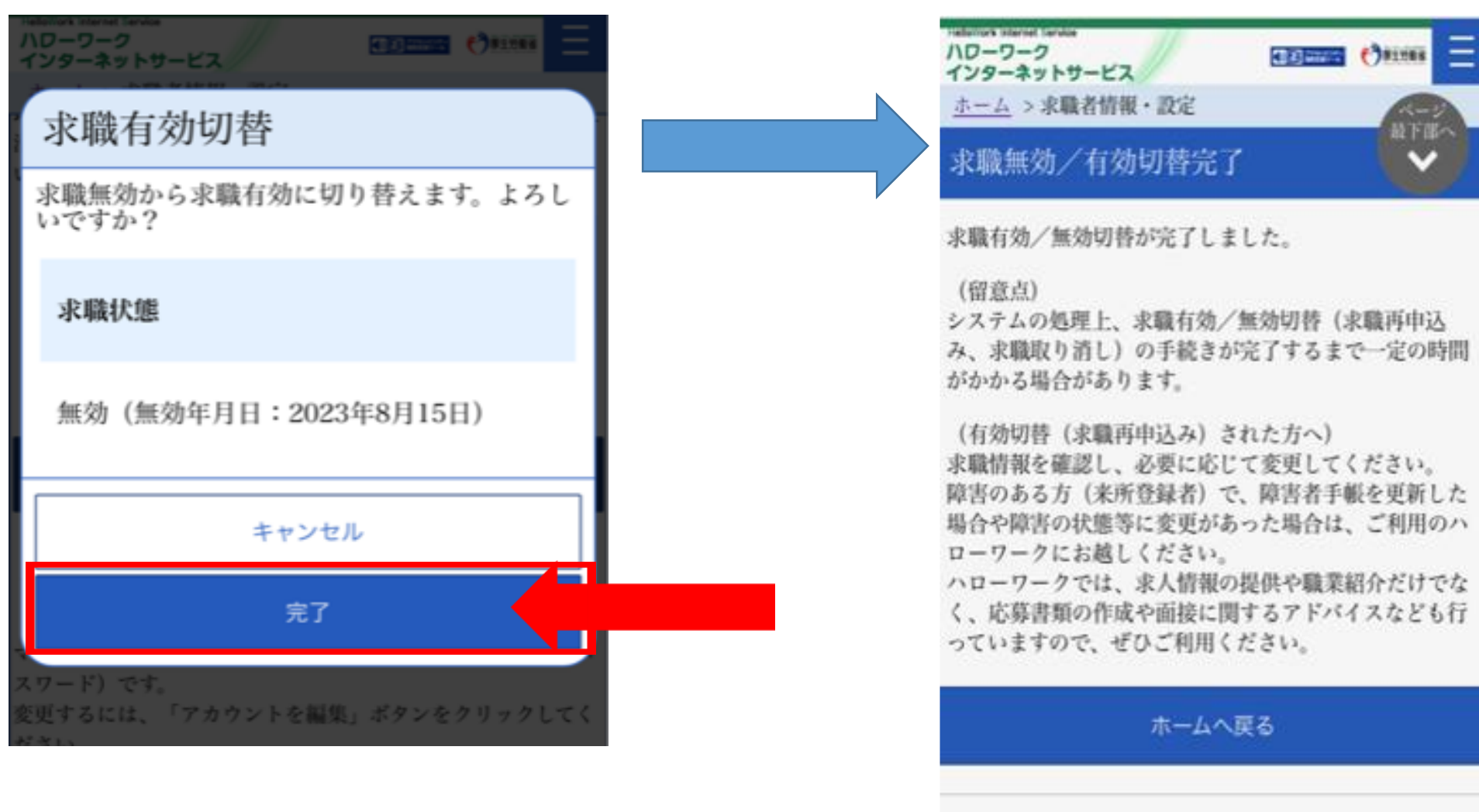



### ③ 「求職有効」 をタッチします



### ④ 「完了」 をタッチします

求職状態が「有効」になりました





〒236-8609

横浜市金沢区寺前1-9-6

横浜南公共職業安定所（ハローワーク横浜南）

045-788-8609

職業相談部門 41#

専門援助部門 42#