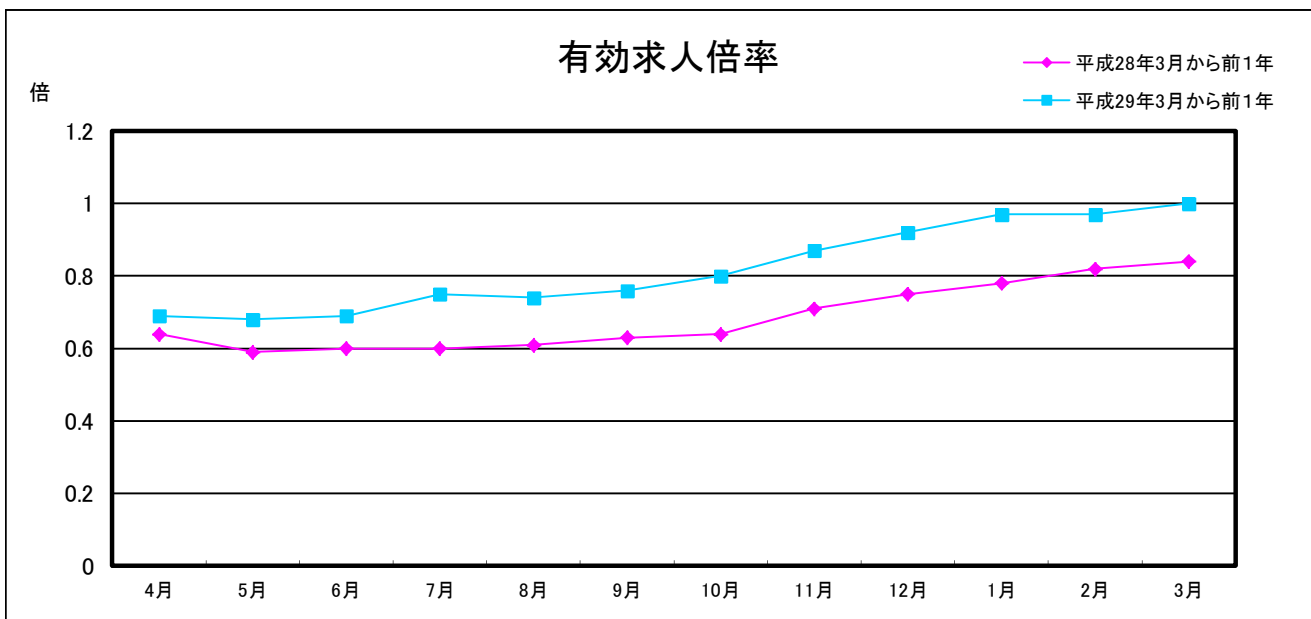
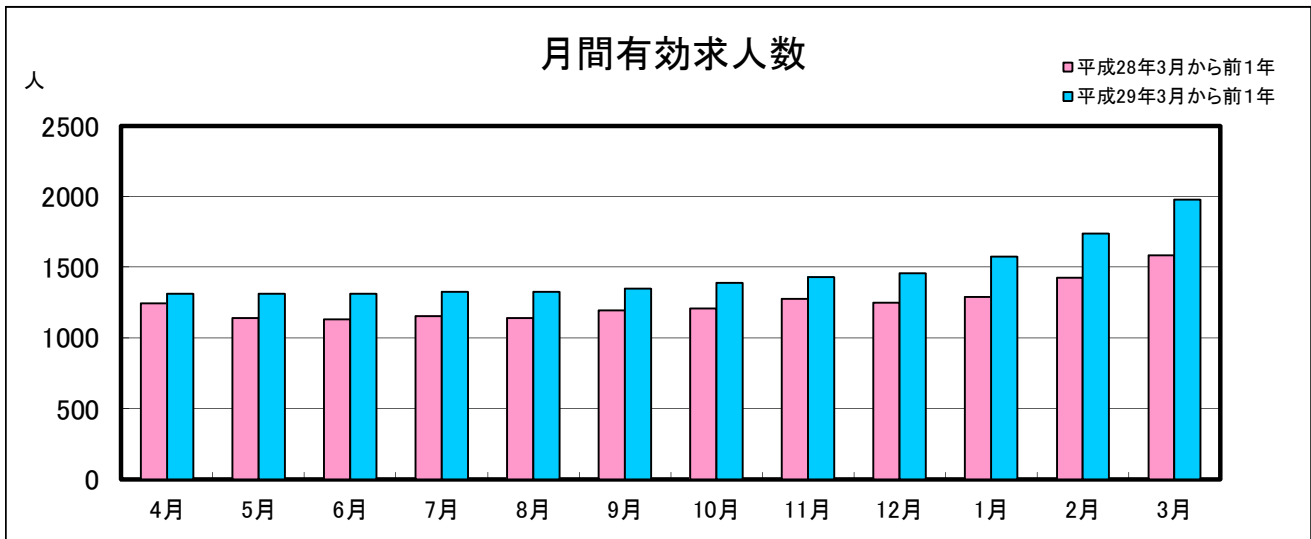
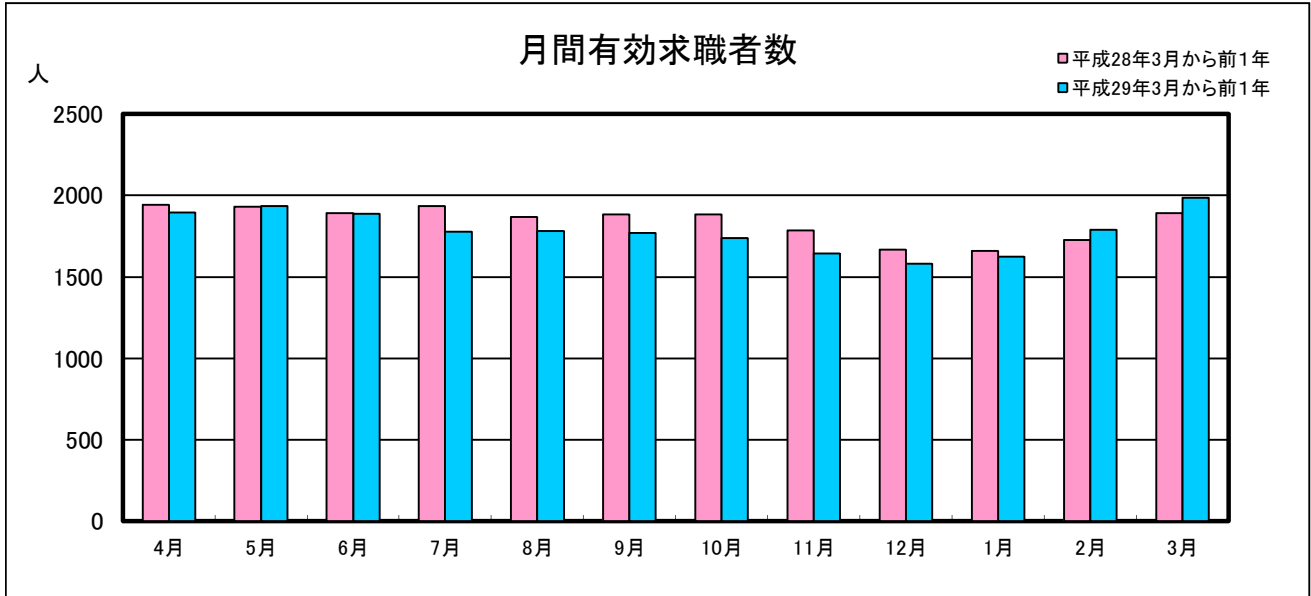


# 業務月報

(ハローワーク名瀬)

(平成29年3月)

名瀬公共職業安定所  
(徳之島分室を含む)



## 1 一般職業紹介状況(新規学卒を除き、パートを含む)

項目	合計	男	女	前月比(%)	前年同月比(%)
A 新規求職申込件数	568	286	282	11.4	6.8
常用	564	284	280	11.2	7.0
保険受給者	90	52	38	32.4	▲ 13.5
B 月間有効求職者数	1,987	930	1,055	11.1	5.1
常用	1,976	925	1,049	11.3	5.6
保険受給者	574	265	309	0.7	▲ 2.7
C 新規求人数	771	-	-	▲ 0.1	22.6
常用	728	-	-	4.9	23.4
D 月間有効求人数	1,980	-	-	13.8	25.0
常用	1,847	-	-	15.5	22.4
E 紹介件数	853	429	423	67.3	11.2
常用	806	402	403	81.9	11.8
保険受給者	83	38	45	31.8	▲ 29.1
F 就職件数	365	149	215	128.1	27.6
常用	316	114	201	125.7	18.4
保険受給者	39	18	21	85.7	▲ 13.3
県外	10	8	2	100.0	11.1
G 充足数	351	-	-	130.9	26.7
常用	311	-	-	128.7	18.7
新規求人倍率 C/A(倍)	1.36	-	-	▲ 0.16	0.18
有効求人倍率 D/B(倍)	1.00	-	-	0.02	0.16
就職率 F/A×100(%)	64.3	52.1	76.2	32.89	10.50
充足率G/D×100(%)	17.7	-	-	8.99	0.24

## 2 パートタイム職業紹介状況

項目	合計	男	女	前月比(%)	前年同月比(%)
A 新規求職申込件数	213	60	153	6.0	6.5
B 月間有効求職者数	794	226	568	8.0	5.2
C 新規求人数	354	-	-	12.4	3.8
D 月間有効求人数	869	-	-	11.8	6.4
E 紹介件数	332	128	204	57.4	▲ 15.1
F 就職件数	179	64	115	103.4	20.1
新規求人倍率 C/A(倍)	1.66	-	-	0.09	▲ 0.04
有効求人倍率 D/B(倍)	1.09	-	-	0.04	0.01

### 3 中高年齢者職業紹介状況(パートを含む)

項目	合計	男	女	前月比(%)	前年同月比(%)
繰越有効求職者数	758	382	375	11.6	8.1
新規求職申込件数	263	152	111	6.9	9.6
月間有効求職者数	1,021	534	486	10.4	8.5
紹介件数	404	219	184	82.0	23.9
就職件数	177	72	104	149.3	77.0

### 4 産業別新規求人・充足状況

項目	新規求人			充足		
	新規求人数	前月比(%)	前年同月比(%)	充足数	前月比(%)	前年同月比(%)
農, 林, 漁業	5	▲ 80.0	▲ 70.6	2	-	▲ 66.7
鉱業, 採石業, 砂利採取業	0	▲ 100.0	▲ 100.0	0	-	▲ 100.0
建設業	45	▲ 11.8	55.2	7	16.7	16.7
製造業	14	▲ 26.3	▲ 22.2	5	▲ 37.5	0.0
電気・ガス・熱供給・水道業	0	-	-	0	-	▲ 100.0
情報通信業	11	0.0	22.2	0	▲ 100.0	▲ 100.0
運輸業, 郵便業	42	100.0	40.0	7	0.0	▲ 41.7
卸売業, 小売業	98	4.3	▲ 12.5	27	35.0	3.9
金融業, 保険業	10	42.9	42.9	1	-	-
不動産業, 物品賃貸業	8	▲ 38.5	▲ 11.1	6	500.0	▲ 50.0
学術研究, 専門・技術サービス業	7	▲ 41.7	75.0	5	66.7	400.0
宿泊業, 飲食サービス業	73	25.9	2.8	21	90.9	31.3
生活関連サービス業, 娯楽業	18	▲ 14.3	5.9	5	150.0	150.0
教育, 学習支援業	3	200.0	▲ 78.6	3	-	▲ 57.1
医療, 福祉	178	▲ 12.8	31.9	51	10.9	▲ 15.0
複合サービス事業	14	7.7	16.7	2	0.0	▲ 33.3
サービス業(他に分類されないもの)	15	▲ 71.2	▲ 54.6	30	130.8	650.0
公務(他に分類されるものを除く)・その他	230	37.7	109.1	179	588.5	57.0
合計	771	▲ 0.1	22.6	351	130.9	26.7

- \* 新規求人数 ..... 当月中に新たに自安定所(管内)で受理した求人数(採用予定人員)
- \* 就職件数 ..... 自安定所の紹介により就職したことを確認した件数
- \* 充足数 ..... 管内の有効求人が、安定所の紹介により求職者と結びついた件数
- \* 求人倍率 ..... 1人の求職者に対する求人数の割合
- \* 有効求人倍率..... 月間有効求人数を月間有効求職者数で除して得た数値
- \* 就職率 ..... 求職者に対する就職件数の割合(本月報では、新規求職者に対する数値)
- \* 充足率 ..... 管内の有効求人に対する充足数の割合

## 5. 雇用保険適用状況

項目	合計	男	女	前年同月数	前年同月比(%)
新規適用事業所数	1	-	-	5	▲ 80.0
廃止事業所数	3	-	-	5	▲ 40.0
月末適用事業所数	2,160	-	-	2,140	0.9
資格取得者数	363	154	209	275	32.0
資格喪失者数	426	214	212	307	38.8
離職票交付枚数	358	-	-	199	79.9
月末被保険者数	21,180	10,881	10,299	21,129	0.2

## 6. 雇用保険失業等給付状況

項目		合計	男	女	前年同月数	前年同月比(%)			
求職者給付	一般求職者給付	基本手当	受給資格決定件数	99	52	47	109	▲ 9.2	
			初回受給者数	96	47	49	86	11.6	
			受給者実人員	402	192	210	395	1.8	
			基本手当支給総額(千円)	41,173	22,735	18,438	45,789	▲ 10.1	
	技能習得手当及び寄宿手当	受給者実人員	受給者実人員	19	5	14	17	11.8	
			支給金額(千円)	145	43	102	25	480.0	
			受給者実人員	0	0	0	5	▲ 100.0	
	傷病手当	支給金額(千円)	支給金額(千円)	0	0	0	626	▲ 100.0	
			受給資格決定件数	19	9	10	8	137.5	
	高年齢求職者給付金	受給者数	受給者数	17	9	8	7	142.9	
			支給金額(千円)	3,335	2,185	1,150	1,337	149.4	
			受給資格決定件数	1	1	0	1	0.0	
	特例一時金	受給者数	受給者数	1	1	0	1	0.0	
			支給金額(千円)	229	229	0	232	▲ 1.3	
			総受給者実人員	0	0	0	0	-	
日雇労働求職者給付金	総支給金額(千円)	総支給金額(千円)	0	0	0	0	-		
		再就職手当	支給人員	24	9	15	28	▲ 14.3	
就職促進給付	再就職手当	支給金額(千円)	支給金額(千円)	6,947	3,417	3,531	10,387	▲ 33.1	
			就業促進定着手当	支給人員	8	4	4	8	0.0
	就業手当	支給金額(千円)	支給金額(千円)	1,094	520	574	1,625	▲ 32.7	
			受給者実人員	8	4	4	9	▲ 11.1	
	常用就職支度手当	支給金額(千円)	支給金額(千円)	433	212	220	492	▲ 12.0	
			支給人員	0	0	0	1	▲ 100.0	
	教育訓練給付金(一般)	支給金額(千円)	支給金額(千円)	0	0	0	69	▲ 100.0	
			教育訓練給付金(専門実践)	受給者数	13	5	8	9	44.4
	雇用継続給付	教育訓練給付金(一般)	支給金額(千円)	支給金額(千円)	567	186	382	497	14.1
				教育訓練給付金(専門実践)	受給者実人員	3	1	2	6
高年齢雇用継続給付		基本給付金	支給金額(千円)	支給金額(千円)	366	135	232	663	▲ 44.8
				受給者実人員	341	216	125	324	5.3
再就職給付金		支給金額(千円)	支給金額(千円)	6,759	4,711	2,048	6,561	3.0	
			受給者実人員	0	0	0	0	-	
育児休業給付		基本給付金	支給金額(千円)	支給金額(千円)	0	0	0	0	-
				受給者実人員	112	0	112	131	▲ 14.5
		職場復帰給付金	支給金額(千円)	支給金額(千円)	12,311	0	12,311	15,980	▲ 23.0
				受給者数	0	0	0	0	-
介護休業給付		支給金額(千円)	支給金額(千円)	0	0	0	0	-	
	受給者数		3	1	2	2	50.0		
介護休業給付	支給金額(千円)	1,104	150	954	147	651.0			