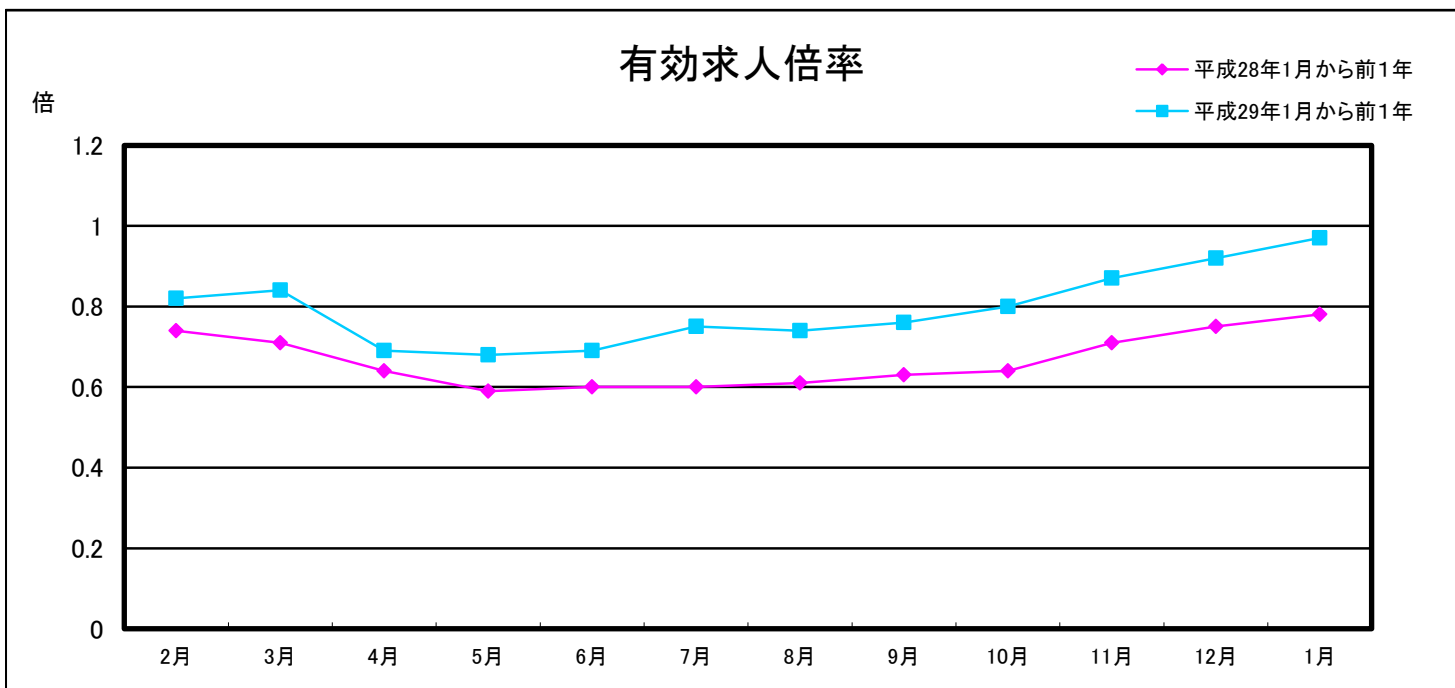
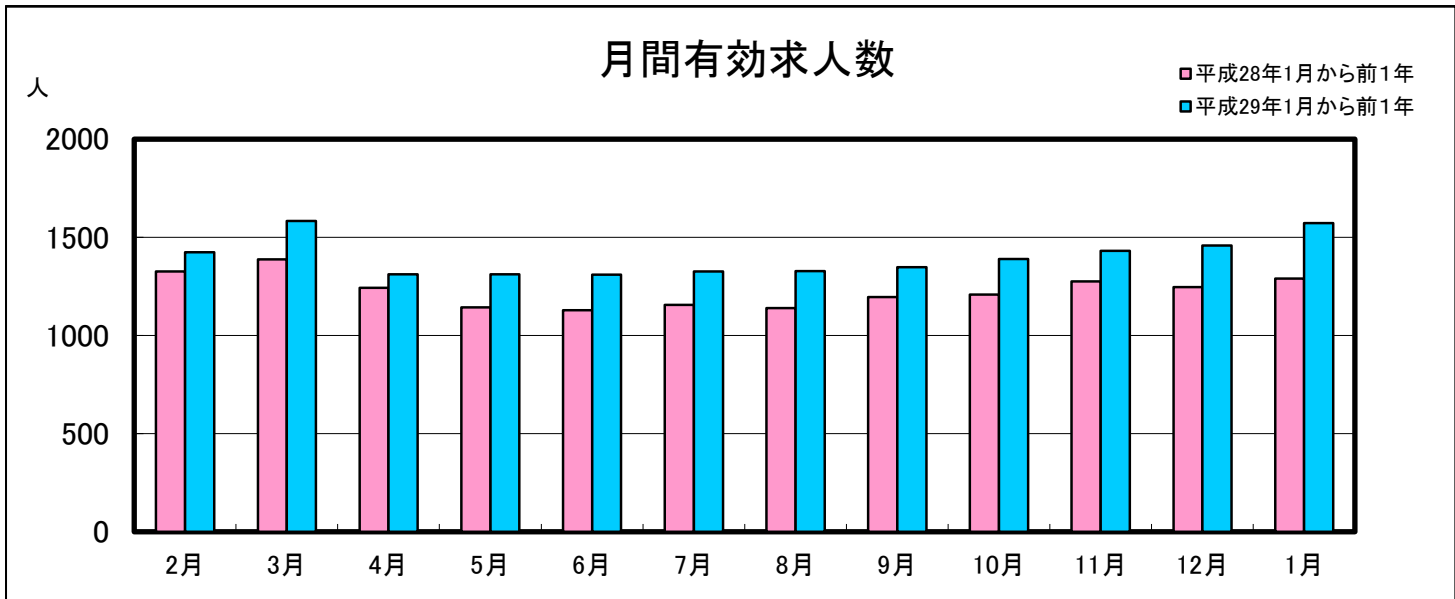
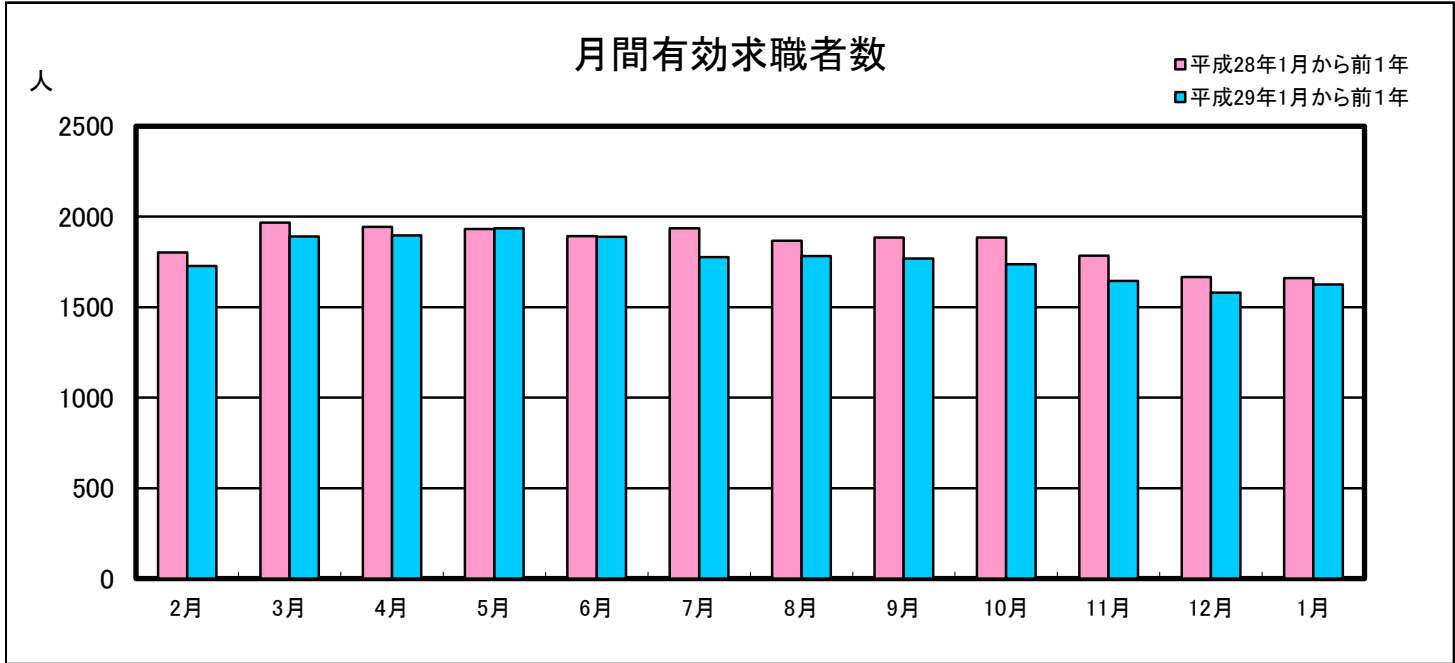


業務月報

(ハローワーク名瀬)

(平成29年1月)

名瀬公共職業安定所
(徳之島分室を含む)



1 一般職業紹介状況(新規学卒を除き、パートを含む)

項目	合計	男	女	前月比(%)	前年同月比(%)
A 新規求職申込件数	428	172	256	27.8	▲ 3.2
常用	424	168	256	28.9	▲ 3.9
保険受給者	115	37	78	59.7	0.9
B 月間有効求職者数	1,626	781	844	2.9	▲ 2.1
常用	1,611	773	837	3.1	▲ 2.3
保険受給者	612	265	347	3.0	▲ 3.9
C 新規求人数	708	-	-	24.2	35.1
常用	634	-	-	46.1	27.6
D 月間有効求人数	1,573	-	-	7.9	22.0
常用	1,428	-	-	14.1	19.3
E 紹介件数	470	225	245	23.4	▲ 6.4
常用	383	191	192	55.1	▲ 14.9
保険受給者	75	36	39	56.3	2.7
F 就職件数	160	60	100	▲ 10.6	24.0
常用	112	46	66	16.7	13.1
保険受給者	26	10	16	▲ 3.7	36.8
県外	6	4	2	100.0	200.0
G 充足数	147	-	-	▲ 10.9	14.8
常用	106	-	-	26.2	8.2
新規求人倍率 C/A(倍)	1.65	-	-	▲ 0.05	0.47
有効求人倍率 D/B(倍)	0.97	-	-	0.04	0.19
就職率 F/A×100(%)	37.4	34.9	39.1	▲ 16.05	8.20
充足率G/D×100(%)	9.3	-	-	▲ 1.97	▲ 0.58

2 パートタイム職業紹介状況

項目	合計	男	女	前月比(%)	前年同月比(%)
A 新規求職申込件数	179	42	137	30.7	5.9
B 月間有効求職者数	673	215	458	3.1	▲ 0.2
C 新規求人数	328	-	-	3.1	18.4
D 月間有効求人数	721	-	-	▲ 1.2	11.1
E 紹介件数	206	75	131	▲ 10.4	▲ 19.5
F 就職件数	76	17	59	▲ 41.1	▲ 1.3
新規求人倍率 C/A(倍)	1.83	-	-	▲ 0.49	0.19
有効求人倍率 D/B(倍)	1.07	-	-	▲ 0.05	0.11

3 中高年齢者職業紹介状況(パートを含む)

項目	合計	男	女	前月比(%)	前年同月比(%)
繰越有効求職者数	673	387	286	▲ 3.9	5.7
新規求職申込件数	169	80	89	4.3	▲ 10.1
月間有効求職者数	842	467	375	▲ 2.3	2.1
紹介件数	208	105	103	▲ 2.4	7.2
就職件数	63	31	32	▲ 33.7	37.0

4 産業別新規求人・充足状況

項目	新規求人			充足		
	新規求人数	前月比(%)	前年同月比(%)	充足数	前月比(%)	前年同月比(%)
農, 林, 漁業	18	20.0	500.0	8	166.7	700.0
鉱業, 採石業, 砂利採取業	0	-	-	0	-	-
建設業	62	51.2	19.2	7	133.3	250.0
製造業	17	41.7	21.4	3	▲ 25.0	▲ 62.5
電気・ガス・熱供給・水道業	0	-	-	0	-	-
情報通信業	7	▲ 30.0	16.7	0	▲ 100.0	▲ 100.0
運輸業, 郵便業	43	59.3	95.5	8	60.0	700.0
卸売業, 小売業	147	72.9	21.5	8	▲ 55.6	▲ 50.0
金融業, 保険業	2	▲ 66.7	-	1	0.0	-
不動産業, 物品賃貸業	13	225.0	225.0	2	▲ 33.3	-
学術研究, 専門・技術サービス業	14	600.0	75.0	1	0.0	0.0
宿泊業, 飲食サービス業	52	▲ 33.3	▲ 34.2	7	75.0	▲ 50.0
生活関連サービス業, 娯楽業	11	▲ 26.7	37.5	2	▲ 33.3	▲ 50.0
教育, 学習支援業	2	-	▲ 75.0	0	-	▲ 100.0
医療, 福祉	227	80.2	70.7	47	104.4	80.8
複合サービス事業	17	54.6	466.7	2	0.0	100.0
サービス業(他に分類されないもの)	28	▲ 50.9	40.0	8	▲ 80.5	▲ 20.0
公務(他に分類されるものを除く)・その他	48	▲ 40.7	11.6	43	▲ 18.9	30.3
合計	708	24.2	35.1	147	▲ 10.9	14.8

- * 新規求人数 当月中に新たに自安定所(管内)で受理した求人数(採用予定人員)
- * 就職件数 自安定所の紹介により就職したことを確認した件数
- * 充足数 管内の有効求人が、安定所の紹介により求職者と結びついた件数
- * 求人倍率 1人の求職者に対する求人数の割合
- * 有効求人倍率..... 月間有効求人数を月間有効求職者数で除して得た数値
- * 就職率 求職者に対する就職件数の割合(本月報では、新規求職者に対する数値)
- * 充足率 管内の有効求人に対する充足数の割合

5. 雇用保険適用状況

項目	合計	男	女	前年同月数	前年同月比(%)
新規適用事業所数	4	-	-	3	33.3
廃止事業所数	7	-	-	0	#DIV/0!
月末適用事業所数	2,165	-	-	2,133	1.5
資格取得者数	282	125	157	256	10.2
資格喪失者数	268	117	151	322	▲ 16.8
離職票交付枚数	190	-	-	220	▲ 13.6
月末被保険者数	21,203	10,902	10,301	21,112	0.4

6. 雇用保険失業等給付状況

項目		合計	男	女	前年同月数	前年同月比(%)		
求職者給付	一般求職者給付	基本手当	受給資格決定件数	132	45	87	117	12.8
			初回受給者数	78	23	55	93	▲ 16.1
			受給者実人員	375	160	215	428	▲ 12.4
			基本手当支給総額(千円)	41,953	19,201	22,752	49,242	▲ 14.8
	技能習得手当及び 寄宿手当	傷病手当	受給者実人員	8	3	5	5	60.0
			支給金額(千円)	93	36	58	50	86.0
			受給者実人員	2	2	0	3	▲ 33.3
			支給金額(千円)	235	235	0	550	▲ 57.3
	高齢求職者 給付金	特例一時金	受給資格決定件数	8	7	1	6	33.3
			受給者数	7	5	2	5	40.0
			支給金額(千円)	1,137	845	292	1,027	10.7
			受給資格決定件数	2	2	0	0	-
	日雇労働求 職者給付金	受給者数	受給者実人員	1	1	0	2	▲ 50.0
			支給金額(千円)	209	209	0	418	▲ 50.0
	就職促進給付	再就職手当	総受給者実人員	1	1	0	2	▲ 50.0
			総支給金額(千円)	60	60	0	120	▲ 50.0
就業促進 定着手当		支給人員	22	10	12	36	▲ 38.9	
		支給金額(千円)	5,685	2,979	2,705	9,994	▲ 43.1	
就業手当	支給人員	10	4	6	14	▲ 28.6		
	支給金額(千円)	1,582	835	747	2,727	▲ 42.0		
常用就職 支度手当	受給者実人員	4	3	1	5	▲ 20.0		
	支給金額(千円)	235	190	45	268	▲ 12.3		
教育訓練給付	教育訓練 給付金 (一般)	支給人員	1	1	0	1	0.0	
		支給金額(千円)	112	112	0	92	21.7	
	教育訓練 給付金 (専門実践)	受給者数	5	3	2	5	0.0	
		支給金額(千円)	194	124	71	133	45.9	
雇用継続給付	高齢雇用 継続給付	受給者実人員	8	3	5	4	100.0	
		支給金額(千円)	946	424	522	362	161.3	
	再就職 給付金	受給者実人員	332	209	123	330	0.6	
		支給金額(千円)	7,076	4,910	67	6,710	5.5	
	育児休業 給付	受給者実人員	0	0	0	0	-	
		支給金額(千円)	0	0	0	0	-	
	職場 復帰 給付金	受給者実人員	108	2	106	128	▲ 15.6	
		支給金額(千円)	11,828	147	11,681	16,685	▲ 29.1	
介護休業給付	受給者数	0	0	0	0	-		
	支給金額(千円)	0	0	0	0	-		
介護休業給付	受給者数	0	0	0	1	▲ 100.0		
	支給金額(千円)	0	0	0	211	▲ 100.0		