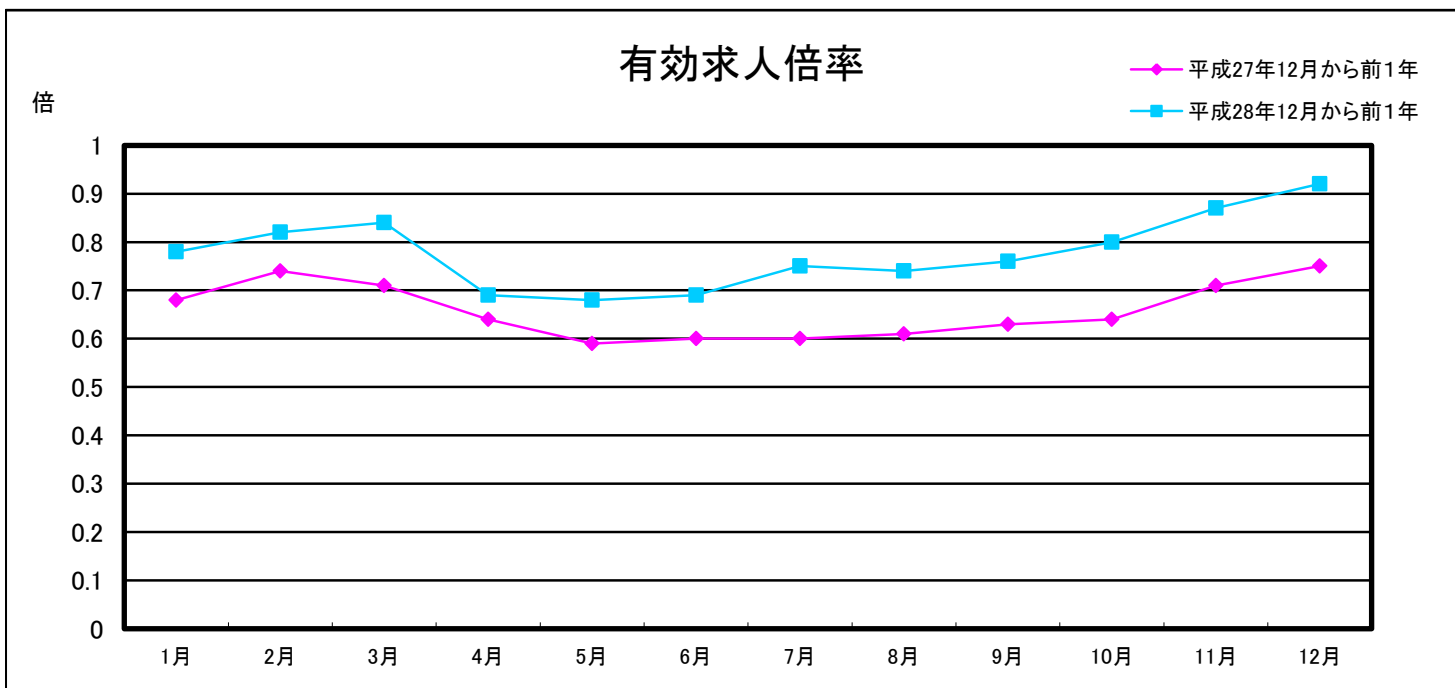
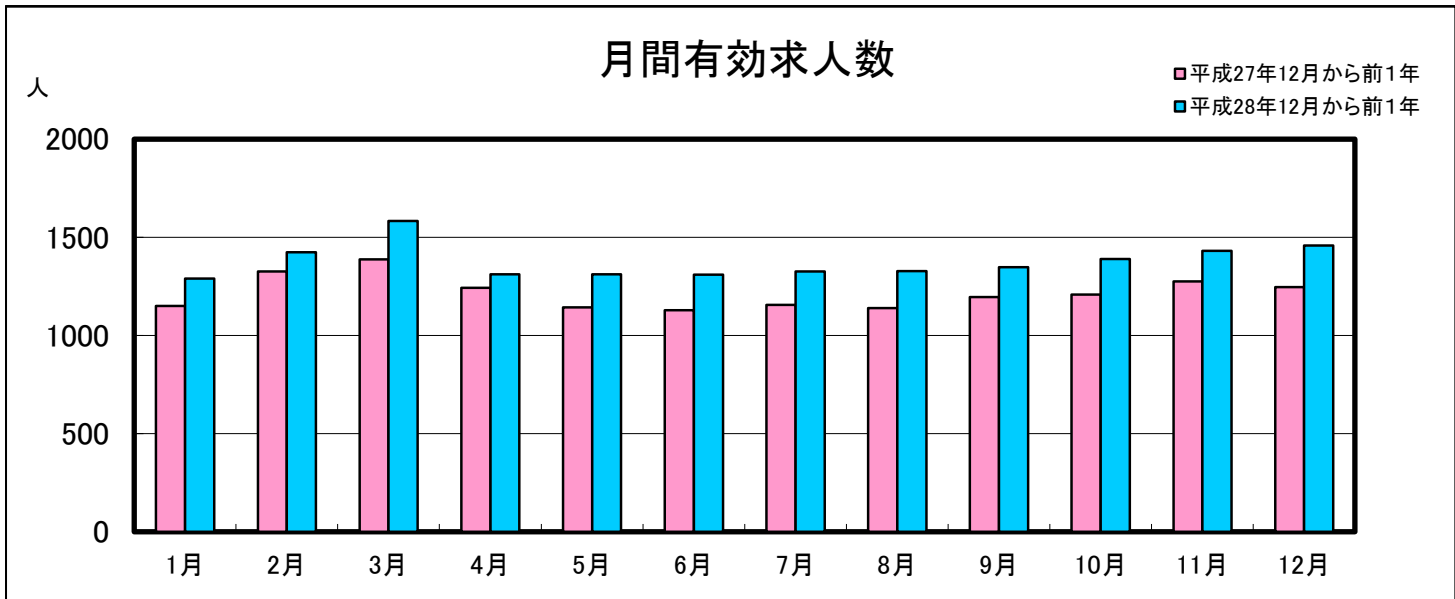
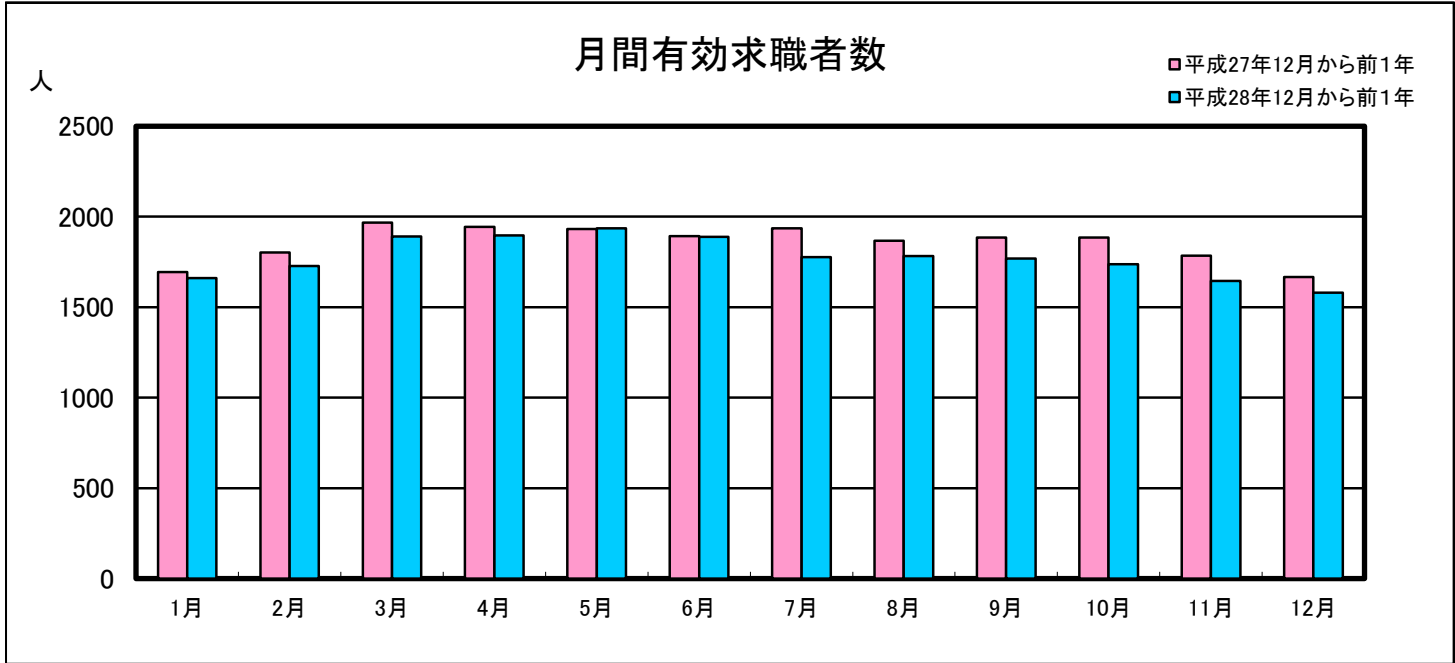


業務月報

(ハローワーク名瀬)

(平成28年12月)

名瀬公共職業安定所
(徳之島分室を含む)



1 一般職業紹介状況(新規学卒を除き、パートを含む)

項目	合計	男	女	前月比(%)	前年同月比(%)
A 新規求職申込件数	335	143	192	3.4	3.4
常用	329	141	188	2.2	2.8
保険受給者	72	32	40	▲ 1.4	▲ 6.5
B 月間有効求職者数	1,580	784	795	▲ 3.9	▲ 5.2
常用	1,562	775	786	▲ 4.3	▲ 5.5
保険受給者	594	282	312	▲ 9.0	▲ 6.6
C 新規求人数	570	-	-	2.7	28.4
常用	434	-	-	▲ 11.1	13.3
D 月間有効求人数	1,458	-	-	1.9	16.9
常用	1,252	-	-	▲ 5.6	11.4
E 紹介件数	381	180	201	▲ 4.3	16.5
常用	247	107	140	▲ 34.1	4.2
保険受給者	48	26	22	▲ 27.3	▲ 14.3
F 就職件数	179	83	96	13.3	11.2
常用	96	32	64	▲ 34.7	▲ 22.6
保険受給者	27	16	11	▲ 27.0	▲ 12.9
県外	3	0	3	▲ 25.0	▲ 25.0
G 充足数	165	-	-	9.3	8.6
常用	84	-	-	▲ 39.6	▲ 27.6
新規求人倍率 C/A(倍)	1.70	-	-	▲ 0.01	0.33
有効求人倍率 D/B(倍)	0.92	-	-	0.05	0.17
就職率 F/A×100(%)	53.4	58.0	50.0	4.67	3.74
充足率G/D×100(%)	11.3	-	-	0.76	▲ 0.87

2 パートタイム職業紹介状況

項目	合計	男	女	前月比(%)	前年同月比(%)
A 新規求職申込件数	137	44	93	16.1	▲ 5.5
B 月間有効求職者数	653	215	438	▲ 2.7	▲ 5.5
C 新規求人数	318	-	-	22.8	45.9
D 月間有効求人数	730	-	-	6.3	22.5
E 紹介件数	230	115	115	16.8	28.5
F 就職件数	129	58	71	48.3	31.6
新規求人倍率 C/A(倍)	2.32	-	-	0.13	0.82
有効求人倍率 D/B(倍)	1.12	-	-	0.09	0.26

3 中高年齢者職業紹介状況(パートを含む)

項目	合計	男	女	前月比(%)	前年同月比(%)
繰越有効求職者数	700	411	289	▲ 2.0	1.0
新規求職申込件数	162	74	88	1.3	1.3
月間有効求職者数	862	485	377	▲ 1.4	1.1
紹介件数	213	110	103	30.7	51.1
就職件数	95	49	46	82.7	25.0

4 産業別新規求人・充足状況

項目	新規求人			充足		
	新規求人数	前月比(%)	前年同月比(%)	充足数	前月比(%)	前年同月比(%)
農, 林, 漁業	15	▲ 48.3	36.4	3	▲ 50.0	0.0
鉱業, 採石業, 砂利採取業	0	-	▲ 100.0	0	-	-
建設業	41	▲ 16.3	10.8	3	▲ 75.0	▲ 25.0
製造業	12	▲ 29.4	20.0	4	▲ 20.0	▲ 20.0
電気・ガス・熱供給・水道業	0	-	▲ 100.0	0	-	-
情報通信業	10	▲ 16.7	▲ 73.0	1	▲ 83.3	▲ 80.0
運輸業, 郵便業	27	▲ 20.6	0.0	5	0.0	▲ 37.5
卸売業, 小売業	85	▲ 4.5	2.4	18	▲ 18.2	▲ 14.3
金融業, 保険業	6	0.0	500.0	1	-	-
不動産業, 物品賃貸業	4	▲ 42.9	0.0	3	0.0	200.0
学術研究, 専門・技術サービス業	2	▲ 80.0	▲ 33.3	1	▲ 80.0	▲ 75.0
宿泊業, 飲食サービス業	78	50.0	47.2	4	▲ 79.0	▲ 71.4
生活関連サービス業, 娯楽業	15	▲ 28.6	50.0	3	50.0	0.0
教育, 学習支援業	0	▲ 100.0	▲ 100.0	0	▲ 100.0	▲ 100.0
医療, 福祉	126	▲ 13.7	11.5	23	▲ 41.0	▲ 23.3
複合サービス事業	11	10.0	10.0	2	-	▲ 77.8
サービス業(他に分類されないもの)	57	185.0	418.2	41	925.0	925.0
公務(他に分類されるものを除く)・その他	81	55.8	179.3	53	140.9	32.5
合計	570	2.7	28.4	165	9.3	8.6

- * 新規求人数 当月中に新たに自安定所(管内)で受理した求人数(採用予定人員)
- * 就職件数 自安定所の紹介により就職したことを確認した件数
- * 充足数 管内の有効求人が、安定所の紹介により求職者と結びついた件数
- * 求人倍率 1人の求職者に対する求人数の割合
- * 有効求人倍率..... 月間有効求人数を月間有効求職者数で除して得た数値
- * 就職率 求職者に対する就職件数の割合(本月報では、新規求職者に対する数値)
- * 充足率 管内の有効求人に対する充足数の割合

5. 雇用保険適用状況

項目	合計	男	女	前年同月数	前年同月比(%)
新規適用事業所数	1	-	-	7	▲ 85.7
廃止事業所数	4	-	-	1	300.0
月末適用事業所数	2,167	-	-	2,130	1.7
資格取得者数	284	134	150	251	13.2
資格喪失者数	265	129	136	199	33.2
離職票交付枚数	185	-	-	134	38.1
月末被保険者数	21,189	10,894	10,295	21,177	0.1

6. 雇用保険失業等給付状況

項目		合計	男	女	前年同月数	前年同月比(%)		
求職者給付	一般求職者給付	基本手当	受給資格決定件数	88	38	50	91	▲ 3.3
			初回受給者数	96	48	48	73	31.5
			受給者実人員	432	211	221	448	▲ 3.6
			基本手当支給総額(千円)	44,985	26,209	18,776	44,198	1.8
	技能習得手当及び 寄宿手当	傷病手当	受給者実人員	8	3	5	5	60.0
			支給金額(千円)	101	41	61	61	65.6
			受給者実人員	1	1	0	2	▲ 50.0
			支給金額(千円)	276	276	0	277	▲ 0.4
	高齢求職者給付金	受給資格決定件数	4	1	3	9	▲ 55.6	
		受給者数	6	5	1	10	▲ 40.0	
		支給金額(千円)	1,282	1,121	161	1,740	▲ 26.3	
	特例一時金	受給資格決定件数	0	0	0	2	▲ 100.0	
		受給者数	0	0	0	1	▲ 100.0	
		支給金額(千円)	0	0	0	199	▲ 100.0	
	日雇労働求職者給付金	総受給者実人員	2	2	0	3	▲ 33.3	
		総支給金額(千円)	40	40	0	132	▲ 69.7	
就職促進給付	再就職手当	支給人員	31	9	22	31	0.0	
		支給金額(千円)	7,740	3,247	4,493	8,490	▲ 8.8	
	就業促進定着手当	支給人員	8	3	5	14	▲ 42.9	
		支給金額(千円)	1,182	627	555	2,266	▲ 47.8	
	就業手当	受給者実人員	3	1	2	4	▲ 25.0	
		支給金額(千円)	274	92	181	223	22.9	
常用就職支度手当	支給人員	2	0	2	0	-		
	支給金額(千円)	170	0	170	0	-		
教育訓練給付	教育訓練給付金(一般)	受給者数	1	1	0	4	▲ 75.0	
		支給金額(千円)	25	25	0	128	▲ 80.5	
	教育訓練給付金(専門実践)	受給者実人員	1	0	1	2	▲ 50.0	
		支給金額(千円)	114	0	114	100	14.0	
雇用継続給付	高齢雇用継続給付	基本給付金	受給者実人員	46	30	16	19	142.1
			支給金額(千円)	982	627	355	447	119.7
		再就職給付金	受給者実人員	0	0	0	0	-
			支給金額(千円)	0	0	0	0	-
	育児休業給付	基本給付金	受給者実人員	106	0	106	92	15.2
			支給金額(千円)	11,364	0	11,364	10,822	5.0
		職場復帰給付金	受給者数	0	0	0	0	-
			支給金額(千円)	0	0	0	0	-
	介護休業給付	受給者数	3	1	2	0	-	
		支給金額(千円)	1,390	540	850	0	-	