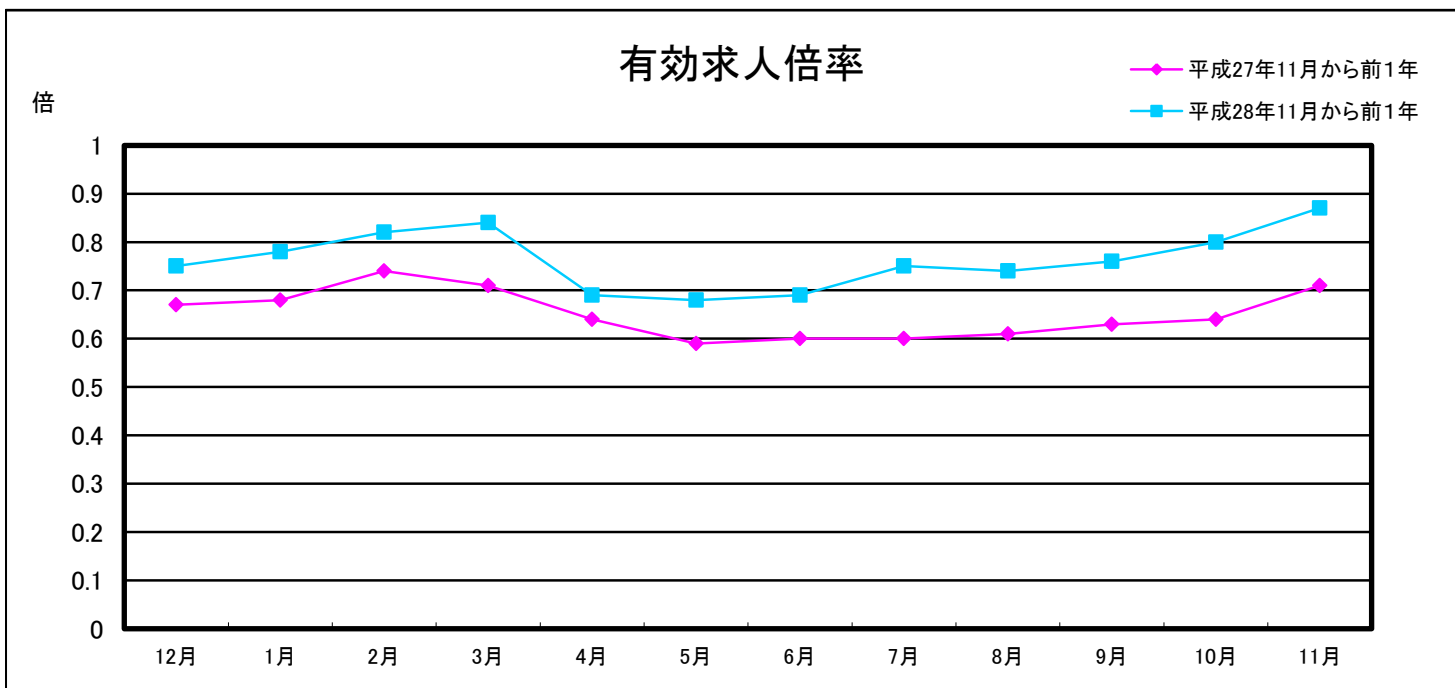
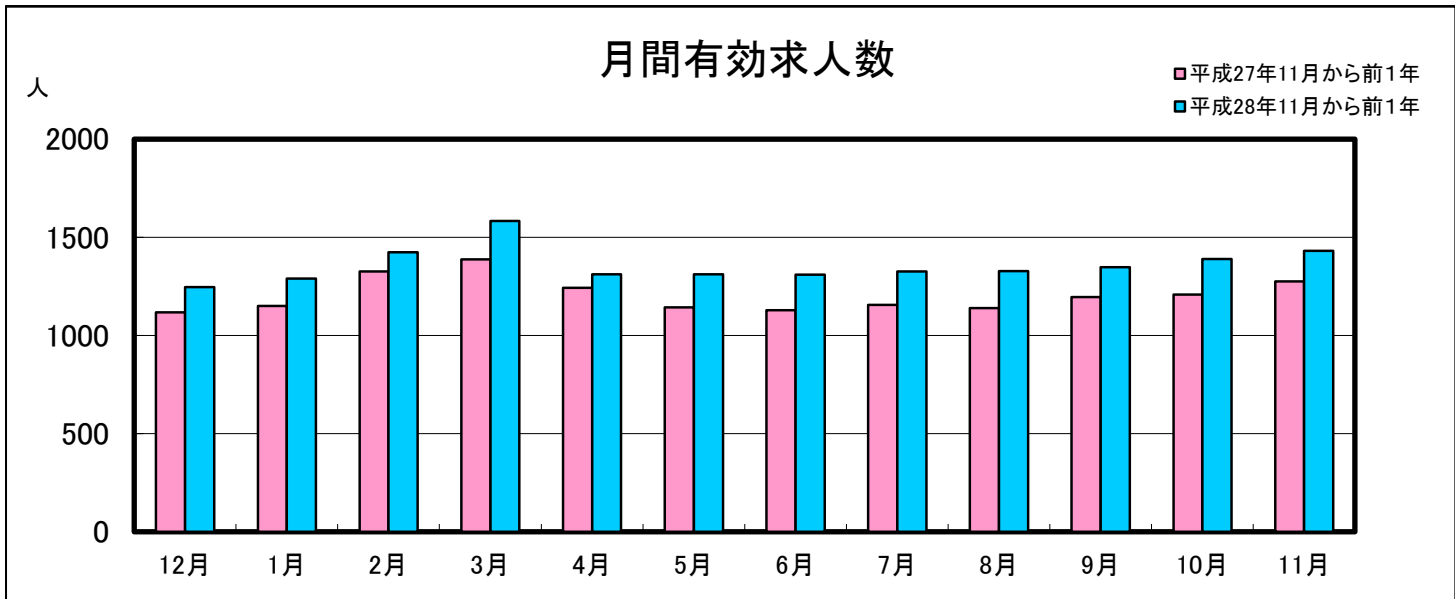
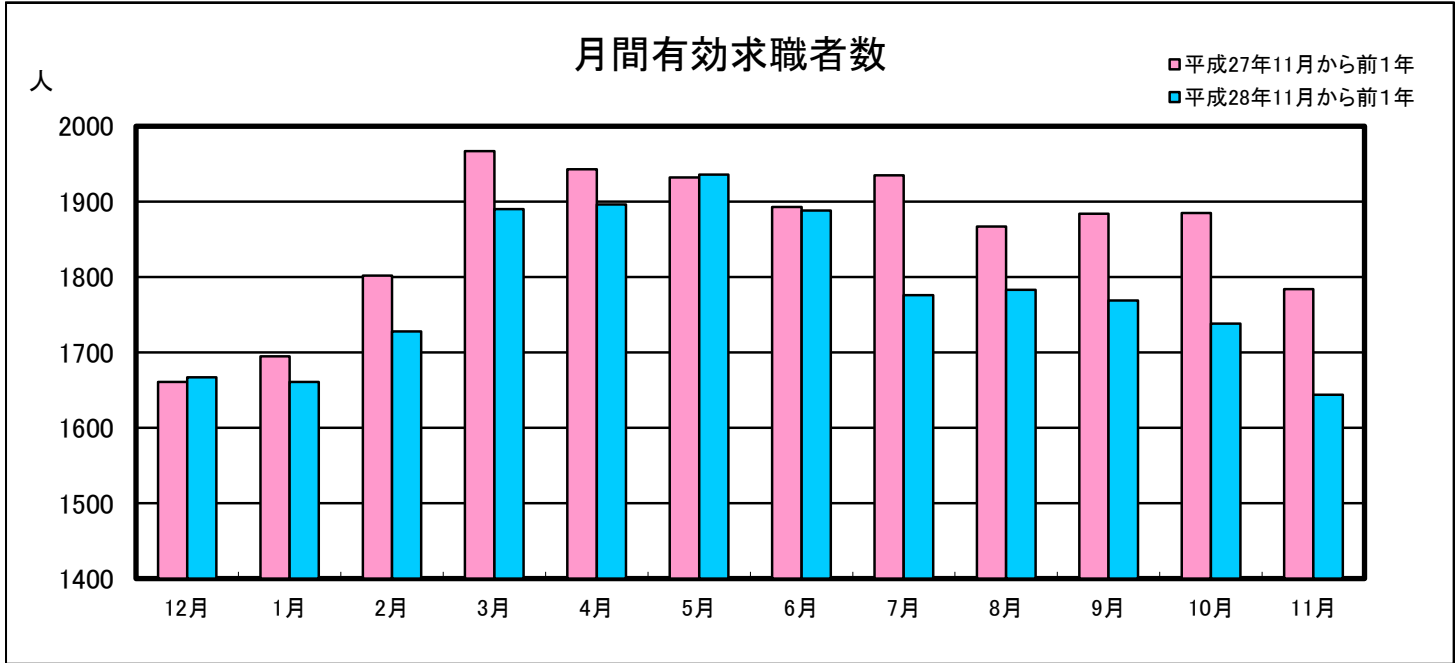


業務月報

(ハローワーク名瀬)

(平成28年11月)

名瀬公共職業安定所
(徳之島分室を含む)



1 一般職業紹介状況(新規学卒を除き、パートを含む)

項目	合計	男	女	前月比(%)	前年同月比(%)
A 新規求職申込件数	324	166	157	▲ 13.4	▲ 9.8
常用	322	164	157	▲ 12.7	▲ 9.6
保険受給者	73	39	34	▲ 30.5	▲ 18.9
B 月間有効求職者数	1,644	829	813	▲ 5.4	▲ 7.9
常用	1,632	822	808	▲ 5.6	▲ 7.7
保険受給者	653	310	343	▲ 8.5	▲ 6.5
C 新規求人数	555	-	-	▲ 4.5	0.9
常用	488	-	-	▲ 10.8	▲ 0.4
D 月間有効求人数	1,431	-	-	3.0	12.2
常用	1,326	-	-	▲ 0.5	10.9
E 紹介件数	398	183	215	▲ 4.1	▲ 16.7
常用	375	179	196	▲ 4.6	▲ 14.2
保険受給者	66	24	42	▲ 18.5	▲ 31.3
F 就職件数	158	59	99	▲ 12.7	▲ 11.7
常用	147	57	90	▲ 13.5	▲ 10.4
保険受給者	37	10	27	▲ 21.3	▲ 9.8
県外	4	3	1	▲ 33.3	0.0
G 充足数	151	-	-	▲ 13.7	▲ 13.7
常用	139	-	-	▲ 16.3	▲ 13.1
新規求人倍率 C/A(倍)	1.71	-	-	0.16	0.18
有効求人倍率 D/B(倍)	0.87	-	-	0.07	0.16
就職率 F/A×100(%)	48.8	35.5	63.1	0.37	▲ 1.10
充足率G/D×100(%)	10.6	-	-	▲ 2.04	▲ 3.17

2 パートタイム職業紹介状況

項目	合計	男	女	前月比(%)	前年同月比(%)
A 新規求職申込件数	118	38	80	▲ 19.7	▲ 21.9
B 月間有効求職者数	671	215	456	▲ 4.3	▲ 5.9
C 新規求人数	259	-	-	▲ 13.7	▲ 11.3
D 月間有効求人数	687	-	-	5.4	13.0
E 紹介件数	197	73	124	▲ 2.5	▲ 14.0
F 就職件数	87	22	65	4.8	▲ 12.1
新規求人倍率 C/A(倍)	2.19	-	-	0.15	0.26
有効求人倍率 D/B(倍)	1.02	-	-	0.09	0.17

3 中高年齢者職業紹介状況(パートを含む)

項目	合計	男	女	前月比(%)	前年同月比(%)
繰越有効求職者数	714	412	302	▲ 4.4	▲ 3.4
新規求職申込件数	160	97	63	▲ 1.2	7.4
月間有効求職者数	874	509	365	▲ 3.9	▲ 1.6
紹介件数	163	78	85	5.2	▲ 18.1
就職件数	52	22	30	▲ 10.3	▲ 8.8

4 産業別新規求人・充足状況

項目	新規求人			充足		
	新規求人数	前月比(%)	前年同月比(%)	充足数	前月比(%)	前年同月比(%)
農, 林, 漁業	29	314.3	93.3	6	100.0	50.0
鉱業, 採石業, 砂利採取業	0	-	▲ 100.0	0	-	-
建設業	49	▲ 26.9	22.5	12	▲ 36.8	20.0
製造業	17	▲ 19.1	142.9	5	▲ 50.0	▲ 61.5
電気・ガス・熱供給・水道業	0	-	-	0	▲ 100.0	-
情報通信業	12	9.1	20.0	6	100.0	-
運輸業, 郵便業	34	▲ 2.9	13.3	5	▲ 16.7	▲ 58.3
卸売業, 小売業	89	▲ 40.7	▲ 31.5	22	▲ 15.4	▲ 38.9
金融業, 保険業	6	-	▲ 50.0	0	-	-
不動産業, 物品賃貸業	7	▲ 36.4	▲ 30.0	3	▲ 50.0	-
学術研究, 専門・技術サービス業	10	0.0	100.0	5	0.0	66.7
宿泊業, 飲食サービス業	52	▲ 7.1	4.0	19	26.7	▲ 5.0
生活関連サービス業, 娯楽業	21	110.0	250.0	2	▲ 71.4	▲ 60.0
教育, 学習支援業	1	▲ 75.0	▲ 66.7	1	▲ 50.0	0.0
医療, 福祉	146	4.3	▲ 7.6	39	5.4	21.9
複合サービス事業	10	150.0	11.1	0	▲ 100.0	▲ 100.0
サービス業(他に分類されないもの)	20	▲ 16.7	17.7	4	0.0	▲ 42.9
公務(他に分類されるものを除く)・その他	52	67.7	13.0	22	▲ 18.5	▲ 24.1
合計	555	▲ 4.5	0.9	151	▲ 13.7	▲ 13.7

- * 新規求人数 当月中に新たに自安定所(管内)で受理した求人数(採用予定人員)
- * 就職件数 自安定所の紹介により就職したことを確認した件数
- * 充足数 管内の有効求人が、安定所の紹介により求職者と結びついた件数
- * 求人倍率 1人の求職者に対する求人数の割合
- * 有効求人倍率..... 月間有効求人数を月間有効求職者数で除して得た数値
- * 就職率 求職者に対する就職件数の割合(本月報では、新規求職者に対する数値)
- * 充足率 管内の有効求人に対する充足数の割合

5. 雇用保険適用状況

項目	合計	男	女	前年同月数	前年同月比(%)
新規適用事業所数	5	-	-	3	66.7
廃止事業所数	1	-	-	1	0.0
月末適用事業所数	2,170	-	-	2,124	2.2
資格取得者数	294	118	176	325	▲ 9.5
資格喪失者数	250	123	127	270	▲ 7.4
離職票交付枚数	178	-	-	184	▲ 3.3
月末被保険者数	21,170	10,889	10,281	21,126	0.2

6. 雇用保険失業等給付状況

項目		合計	男	女	前年同月数	前年同月比(%)		
求職者給付	一般求職者給付	基本手当	受給資格決定件数	87	40	47	105	▲ 17.1
			初回受給者数	93	30	63	97	▲ 4.1
			受給者実人員	455	207	248	499	▲ 8.8
			基本手当支給総額(千円)	49,408	25,950	23,458	49,672	▲ 0.5
	技能習得手当及び 寄宿手当	傷病手当	受給者実人員	21	10	11	13	61.5
			支給金額(千円)	133	96	38	93	43.0
			受給者実人員	1	1	0	4	▲ 75.0
			支給金額(千円)	147	147	0	554	▲ 73.5
	高齢求職者給付金	受給資格決定件数	8	6	2	11	▲ 27.3	
		受給者数	9	3	6	9	0.0	
		支給金額(千円)	1,642	608	1,034	1,534	7.0	
	特例一時金	受給資格決定件数	0	0	0	1	▲ 100.0	
		受給者数	0	0	0	0	-	
		支給金額(千円)	0	0	0	0	-	
	日雇労働求職者給付金	総受給者実人員	0	0	0	1	▲ 100.0	
		総支給金額(千円)	0	0	0	74	▲ 100.0	
就職促進給付	再就職手当	支給人員	33	19	14	35	▲ 5.7	
		支給金額(千円)	12,347	8,033	4,314	9,617	28.4	
	就業促進定着手当	支給人員	11	5	6	12	▲ 8.3	
		支給金額(千円)	1,966	1,120	847	1,870	5.1	
	就業手当	受給者実人員	0	0	0	4	▲ 100.0	
		支給金額(千円)	0	0	0	164	▲ 100.0	
常用就職支度手当	支給人員	1	0	1	1	0.0		
	支給金額(千円)	68	0	68	105	▲ 35.2		
教育訓練給付	教育訓練給付金(一般)	受給者数	5	3	2	2	150.0	
		支給金額(千円)	176	128	48	122	44.3	
	教育訓練給付金(専門実践)	受給者実人員	4	1	3	2	100.0	
		支給金額(千円)	372	141	232	141	163.8	
雇用継続給付	高齢雇用継続給付	基本給付金	受給者実人員	335	208	127	316	6.0
			支給金額(千円)	6,962	4,832	2,129	6,433	8.2
		再就職給付金	受給者実人員	0	0	0	0	-
			支給金額(千円)	0	0	0	0	-
	育児休業給付	基本給付金	受給者実人員	98	2	96	104	▲ 5.8
			支給金額(千円)	10,821	147	10,674	13,329	▲ 18.8
		職場復帰給付金	受給者数	0	0	0	0	-
			支給金額(千円)	0	0	0	0	-
	介護休業給付	受給者数	1	0	1	0	-	
		支給金額(千円)	681	0	681	0	-	