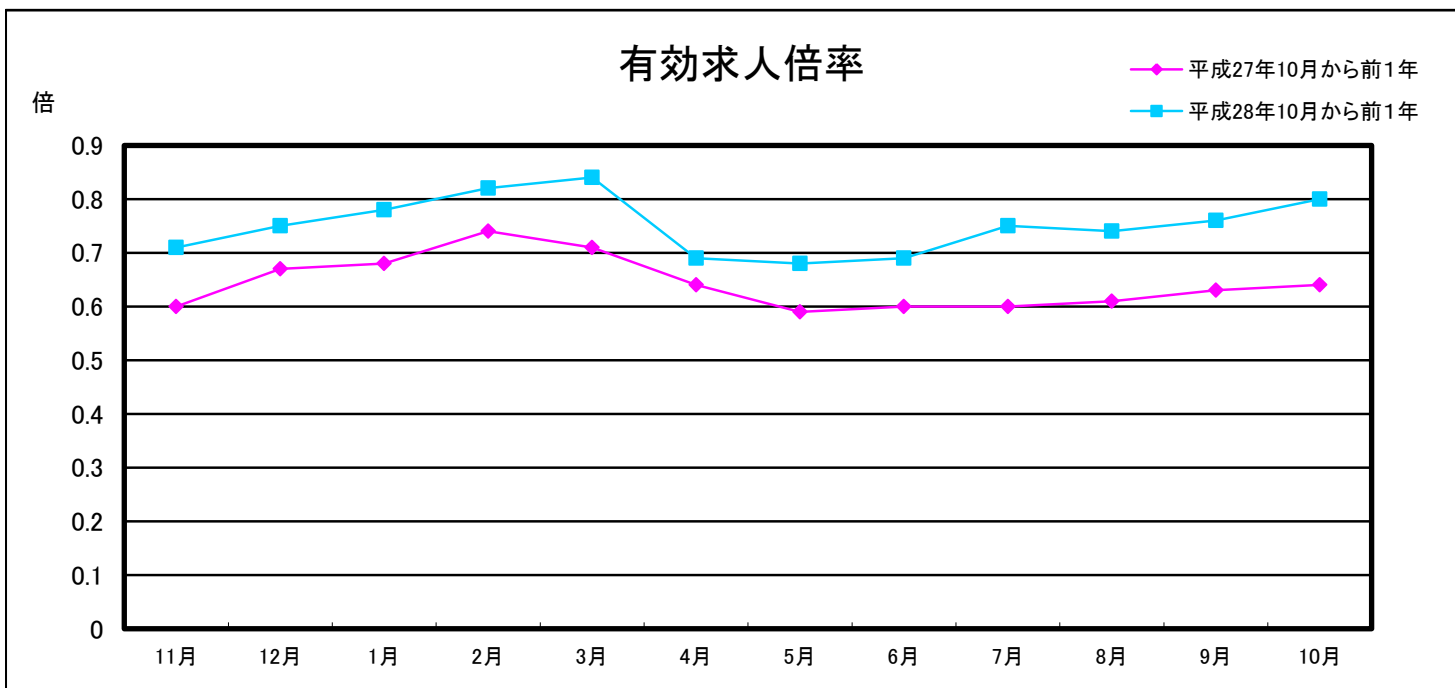
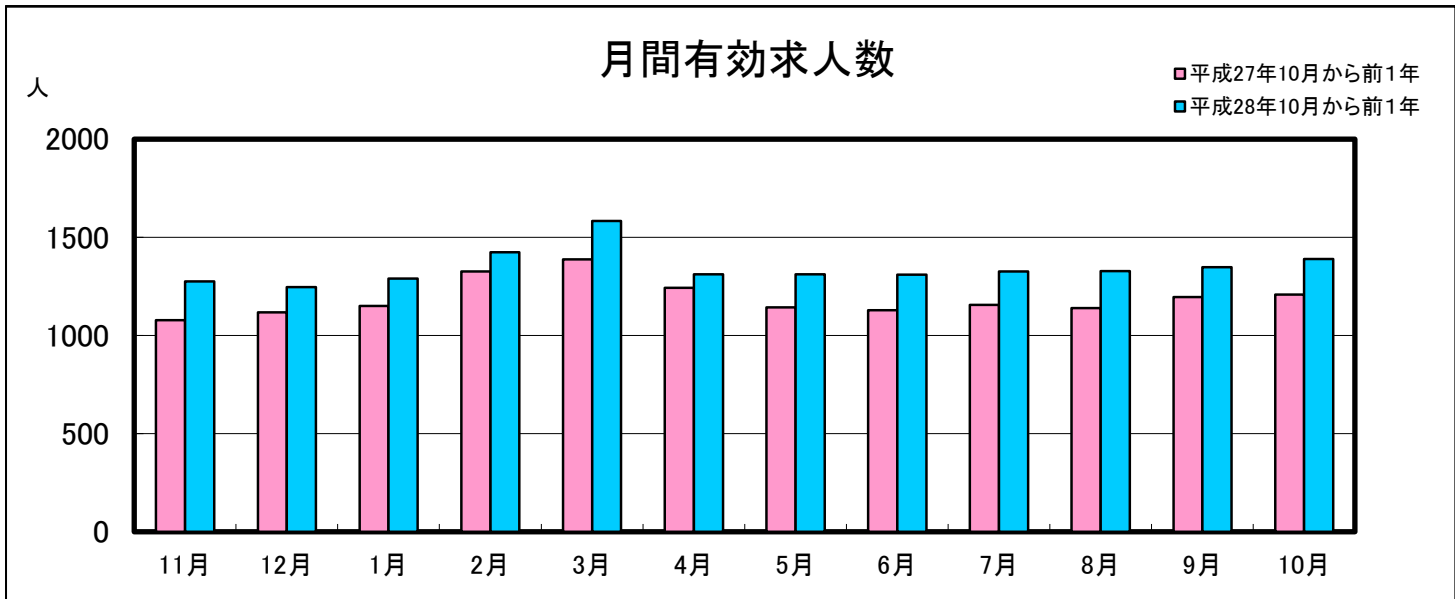
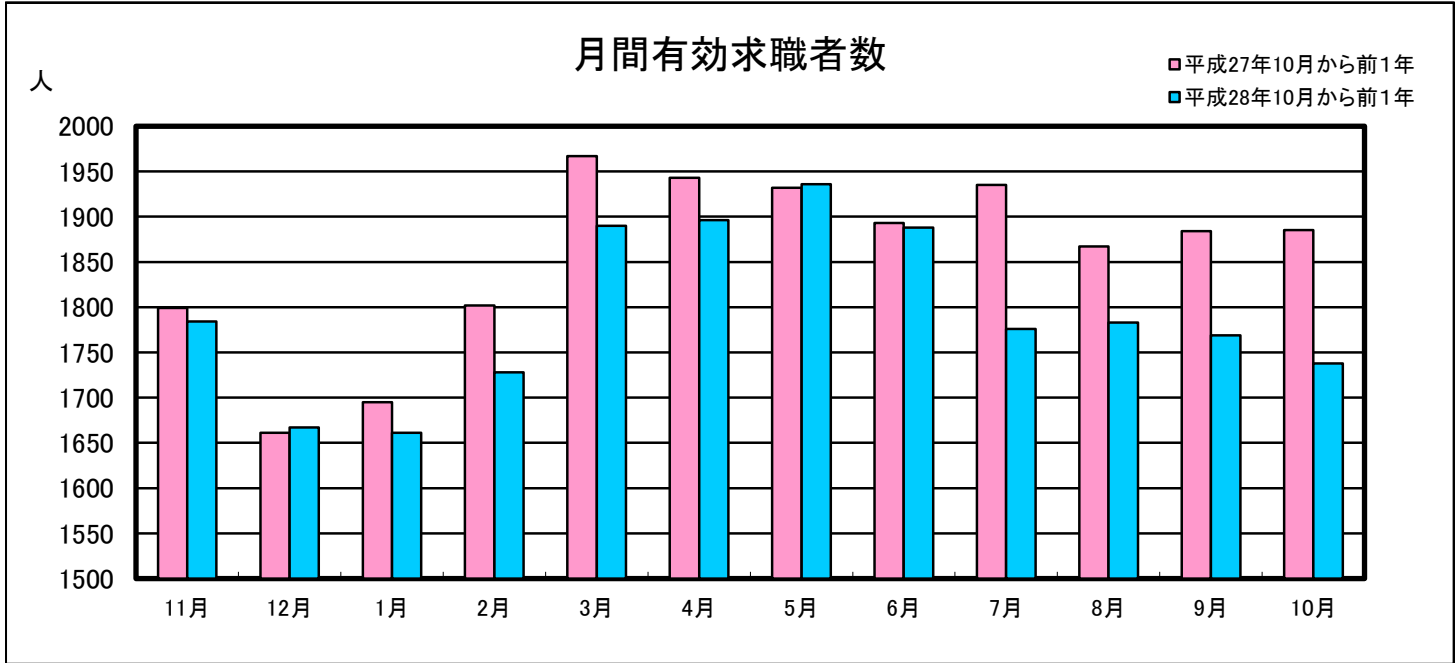


業務月報

(ハローワーク名瀬)

(平成28年10月)

名瀬公共職業安定所
(徳之島分室を含む)



1 一般職業紹介状況(新規学卒を除き、パートを含む)

項目	合計	男	女	前月比(%)	前年同月比(%)
A 新規求職申込件数	374	167	206	▲ 5.6	▲ 13.4
常用	369	164	204	▲ 6.1	▲ 13.6
保険受給者	105	48	57	7.1	▲ 2.8
B 月間有効求職者数	1,738	858	879	▲ 1.8	▲ 7.8
常用	1,728	853	874	▲ 1.9	▲ 7.4
保険受給者	714	335	379	▲ 0.3	▲ 3.4
C 新規求人数	581	-	-	11.7	25.2
常用	547	-	-	9.4	22.7
D 月間有効求人数	1,390	-	-	3.1	15.1
常用	1,332	-	-	2.6	14.6
E 紹介件数	415	177	238	1.0	▲ 9.6
常用	393	169	224	5.4	▲ 9.0
保険受給者	81	27	54	11.0	11.0
F 就職件数	181	76	105	▲ 1.6	11.7
常用	170	71	99	▲ 0.6	12.6
保険受給者	47	19	28	62.1	51.6
県外	6	4	2	▲ 14.3	0.0
G 充足数	175	-	-	3.6	19.9
常用	166	-	-	6.4	23.0
新規求人倍率 C/A(倍)	1.55	-	-	0.24	0.48
有効求人倍率 D/B(倍)	0.80	-	-	0.04	0.16
就職率 F/A×100(%)	48.4	45.5	51.0	1.93	10.90
充足率G/D×100(%)	12.6	-	-	0.05	0.50

2 パートタイム職業紹介状況

項目	合計	男	女	前月比(%)	前年同月比(%)
A 新規求職申込件数	147	34	113	▲ 4.6	▲ 12.0
B 月間有効求職者数	701	215	486	1.5	▲ 9.6
C 新規求人数	300	-	-	23.5	35.1
D 月間有効求人数	652	-	-	4.8	12.8
E 紹介件数	202	53	149	14.8	▲ 11.8
F 就職件数	83	16	67	0.0	▲ 4.6
新規求人倍率 C/A(倍)	2.04	-	-	0.46	0.71
有効求人倍率 D/B(倍)	0.93	-	-	0.03	0.18

3 中高年齢者職業紹介状況(パートを含む)

項目	合計	男	女	前月比(%)	前年同月比(%)
繰越有効求職者数	747	437	310	▲ 0.3	▲ 2.2
新規求職申込件数	162	79	83	▲ 10.5	▲ 11.0
月間有効求職者数	909	516	393	▲ 2.3	▲ 3.9
紹介件数	155	64	91	1.3	▲ 4.3
就職件数	58	26	32	▲ 14.7	11.5

4 産業別新規求人・充足状況

項目	新規求人			充足		
	新規求人数	前月比(%)	前年同月比(%)	充足数	前月比(%)	前年同月比(%)
農, 林, 漁業	7	▲ 63.2	▲ 46.2	3	▲ 66.7	▲ 62.5
鉱業, 採石業, 砂利採取業	0	-	-	0	-	-
建設業	67	34.0	28.9	19	111.1	72.7
製造業	21	90.9	▲ 12.5	10	400.0	11.1
電気・ガス・熱供給・水道業	0	-	-	1	0.0	-
情報通信業	11	▲ 21.4	1,000.0	3	▲ 25.0	-
運輸業, 郵便業	35	94.4	59.1	6	50.0	20.0
卸売業, 小売業	150	54.6	82.9	26	4.0	44.4
金融業, 保険業	0	▲ 100.0	▲ 100.0	0	-	▲ 100.0
不動産業, 物品賃貸業	11	0.0	450.0	6	▲ 25.0	50.0
学術研究, 専門・技術サービス業	10	100.0	25.0	5	150.0	▲ 16.7
宿泊業, 飲食サービス業	56	▲ 23.3	14.3	15	▲ 11.8	66.7
生活関連サービス業, 娯楽業	10	▲ 33.3	▲ 37.5	7	133.3	16.7
教育, 学習支援業	4	-	0.0	2	-	▲ 33.3
医療, 福祉	140	7.7	13.8	37	2.8	27.6
複合サービス事業	4	▲ 60.0	0.0	4	▲ 20.0	▲ 20.0
サービス業(他に分類されないもの)	24	41.2	▲ 17.2	4	0.0	▲ 20.0
公務(他に分類されるものを除く)・その他	31	▲ 27.9	▲ 3.1	27	▲ 32.5	0.0
合計	581	11.7	25.2	175	3.6	19.9

- * 新規求人数 当月中に新たに自安定所(管内)で受理した求人数(採用予定人員)
- * 就職件数 自安定所の紹介により就職したことを確認した件数
- * 充足数 管内の有効求人が、安定所の紹介により求職者と結びついた件数
- * 求人倍率 1人の求職者に対する求人数の割合
- * 有効求人倍率..... 月間有効求人数を月間有効求職者数で除して得た数値
- * 就職率 求職者に対する就職件数の割合(本月報では、新規求職者に対する数値)
- * 充足率 管内の有効求人に対する充足数の割合

5. 雇用保険適用状況

項目	合計	男	女	前年同月数	前年同月比(%)
新規適用事業所数	8	-	-	6	33.3
廃止事業所数	2	-	-	2	0.0
月末適用事業所数	2,166	-	-	2,122	2.1
資格取得者数	343	145	198	402	▲ 14.7
資格喪失者数	329	143	186	344	▲ 4.4
離職票交付枚数	245	-	-	233	5.2
月末被保険者数	21,130	10,897	10,233	21,065	0.3

6. 雇用保険失業等給付状況

項目		合計	男	女	前年同月数	前年同月比(%)		
求職者給付	一般求職者給付	基本手当	受給資格決定件数	122	58	64	133	▲ 8.3
			初回受給者数	87	29	58	106	▲ 17.9
			受給者実人員	469	229	240	531	▲ 11.7
			基本手当支給総額(千円)	46,669	26,718	19,952	62,459	▲ 25.3
	技能習得手当及び 寄宿手当	傷病手当	受給者実人員	23	13	10	15	53.3
			支給金額(千円)	269	155	114	164	64.0
			受給者実人員	2	0	2	6	▲ 66.7
			支給金額(千円)	183	0	183	780	▲ 76.5
	高齢求職者給付金	受給資格決定件数	13	4	9	9	44.4	
		受給者数	15	7	8	14	7.1	
		支給金額(千円)	2,734	1,431	1,303	2,728	0.2	
	特例一時金	受給資格決定件数	0	0	0	0	-	
		受給者数	0	0	0	0	-	
		支給金額(千円)	0	0	0	0	-	
日雇労働求職者給付金	総受給者実人員	0	0	0	0	-		
	総支給金額(千円)	0	0	0	0	-		
就職促進給付	再就職手当	支給人員	36	15	21	26	38.5	
		支給金額(千円)	8,780	4,379	4,402	9,488	▲ 7.5	
	就業促進定着手当	支給人員	11	4	7	9	22.2	
		支給金額(千円)	2,276	1,159	1,116	1,196	90.3	
	就業手当	受給者実人員	1	0	1	2	▲ 50.0	
		支給金額(千円)	38	0	38	59	▲ 35.6	
常用就職支度手当	支給人員	0	0	0	1	▲ 100.0		
	支給金額(千円)	0	0	0	49	▲ 100.0		
教育訓練給付	教育訓練給付金(一般)	受給者数	5	2	3	6	▲ 16.7	
		支給金額(千円)	158	91	67	290	▲ 45.5	
	教育訓練給付金(専門実践)	受給者実人員	1	1	0	1	0.0	
		支給金額(千円)	167	167	0	92	81.5	
雇用継続給付	高齢雇用継続給付	基本給付金	受給者実人員	24	15	9	34	▲ 29.4
			支給金額(千円)	471	318	152	692	▲ 31.9
		再就職給付金	受給者実人員	0	0	0	0	-
			支給金額(千円)	0	0	0	0	-
	育児休業給付	基本給付金	受給者実人員	107	0	107	100	7.0
			支給金額(千円)	12,699	0	12,699	12,058	5.3
		職場復帰給付金	受給者数	0	0	0	0	-
			支給金額(千円)	0	0	0	0	-
	介護休業給付	受給者数	5	0	5	3	66.7	
		支給金額(千円)	1,180	0	1,180	446	164.6	