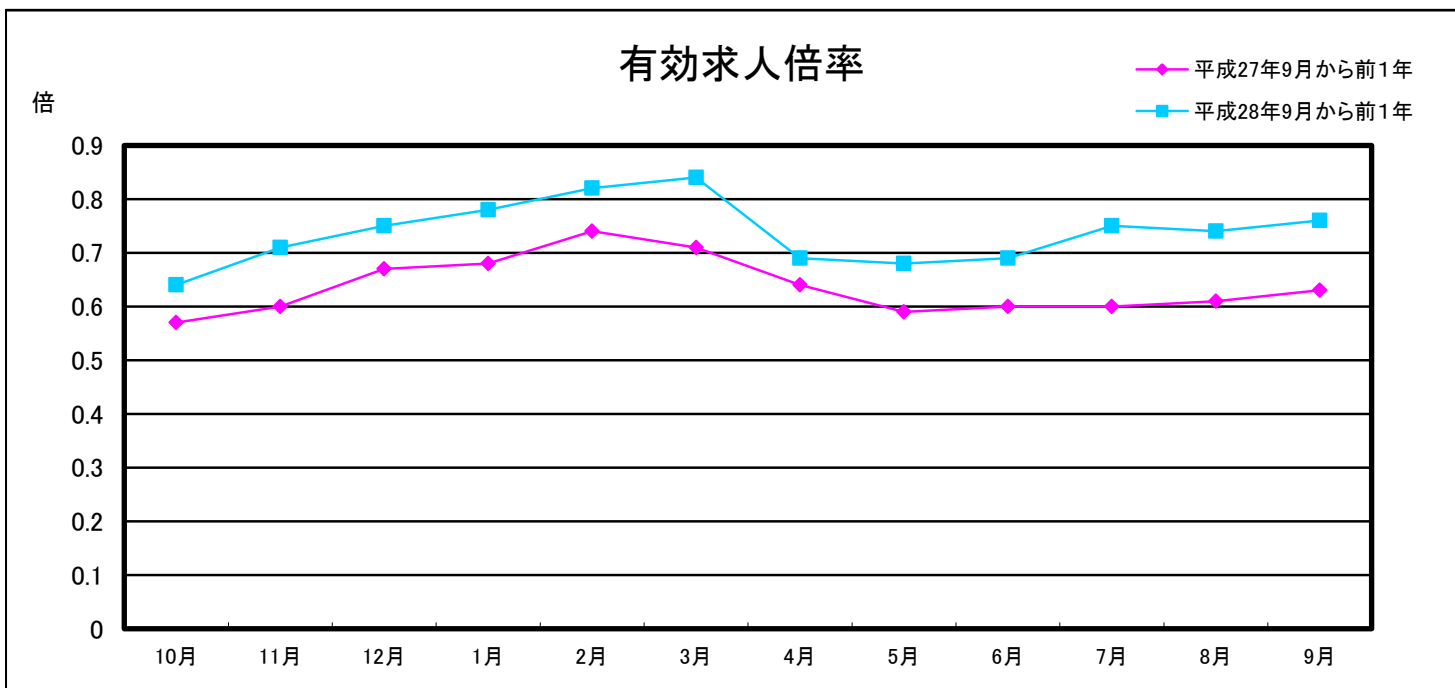
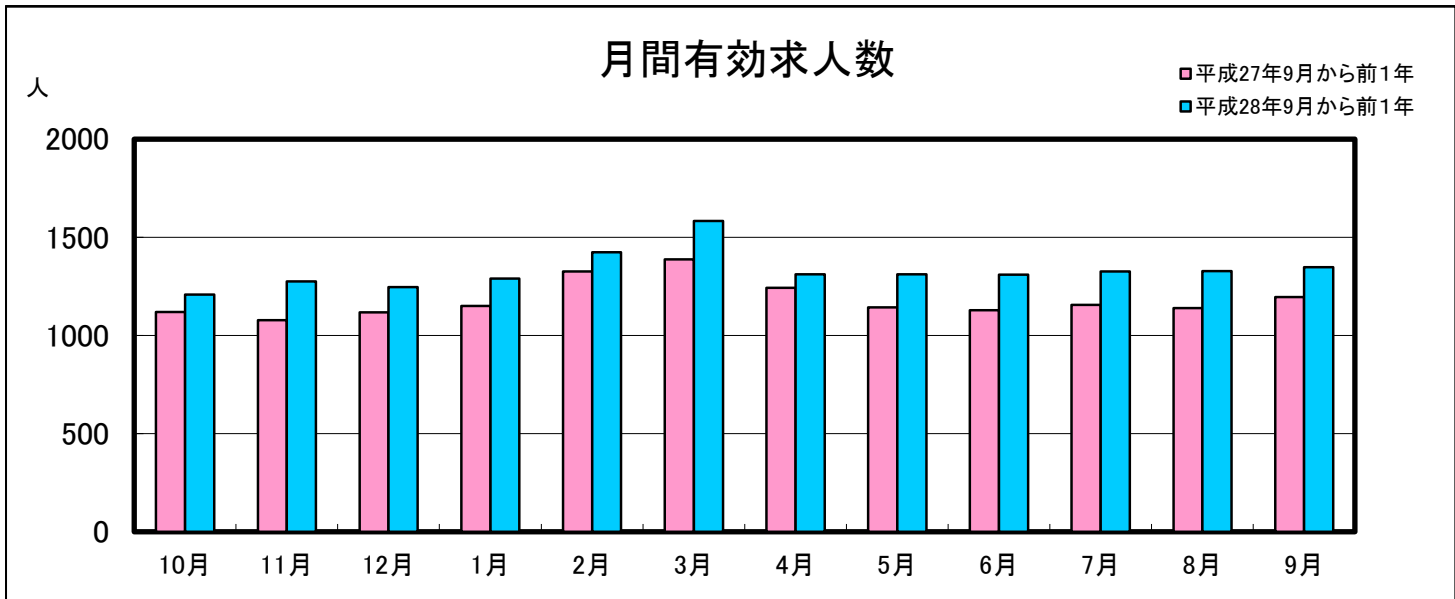
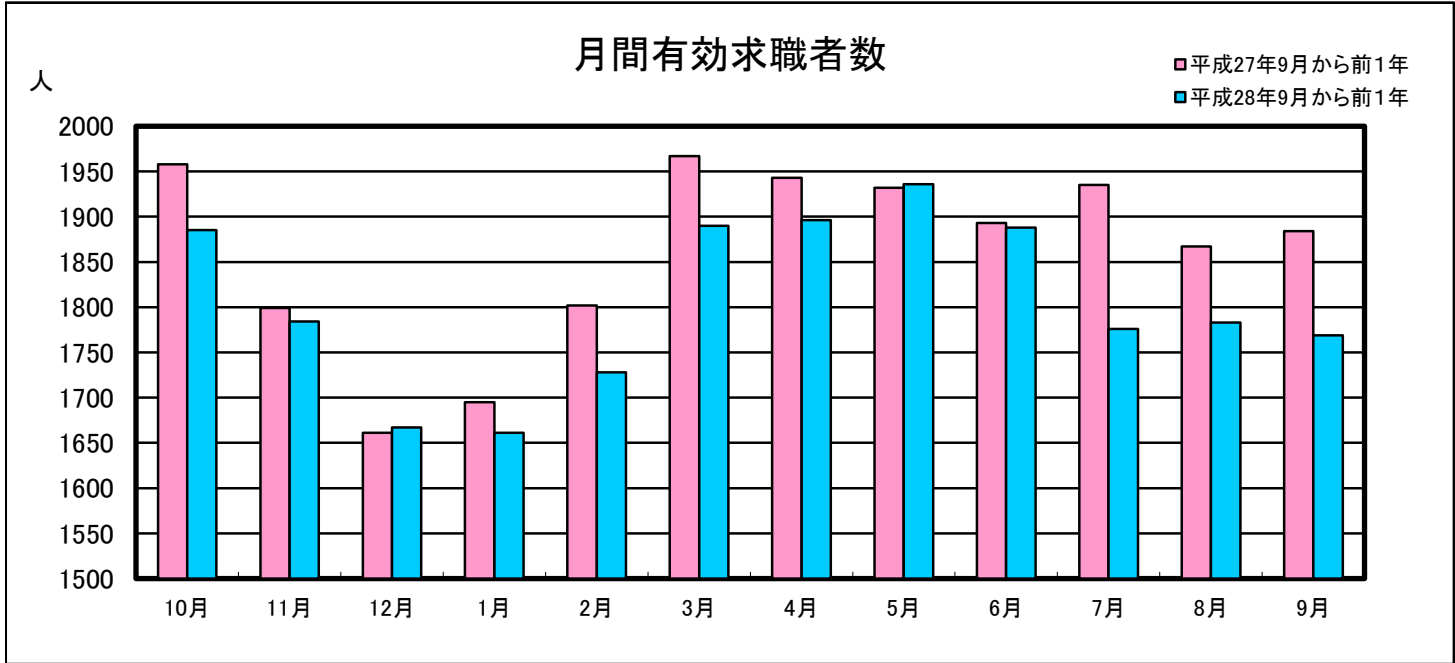


業務月報

(ハローワーク名瀬)

(平成28年9月)

名瀬公共職業安定所
(徳之島分室を含む)



1 一般職業紹介状況(新規学卒を除き、パートを含む)

項目	合計	男	女	前月比(%)	前年同月比(%)
A 新規求職申込件数	396	179	217	0.0	▲ 10.4
常用	393	176	217	▲ 0.3	▲ 10.7
保険受給者	98	43	55	▲ 17.0	▲ 9.3
B 月間有効求職者数	1,769	881	888	▲ 0.8	▲ 6.1
常用	1,761	877	884	▲ 0.7	▲ 5.5
保険受給者	716	346	370	▲ 3.5	▲ 9.5
C 新規求人数	520	-	-	1.8	10.9
常用	500	-	-	7.5	15.5
D 月間有効求人数	1,348	-	-	1.6	12.7
常用	1,298	-	-	6.4	14.6
E 紹介件数	411	199	212	▲ 1.0	▲ 21.7
常用	373	179	194	5.1	▲ 18.4
保険受給者	73	26	47	15.9	▲ 7.6
F 就職件数	184	76	108	10.2	12.9
常用	171	70	101	35.7	14.0
保険受給者	29	9	20	▲ 9.4	16.0
県外	7	4	3	16.7	▲ 12.5
G 充足数	169	-	-	5.0	7.0
常用	156	-	-	27.9	7.6
新規求人倍率 C/A(倍)	1.31	-	-	0.02	0.25
有効求人倍率 D/B(倍)	0.76	-	-	0.02	0.13
就職率 F/A×100(%)	46.5	42.5	49.8	4.29	9.59
充足率G/D×100(%)	12.5	-	-	0.40	▲ 0.67

2 パートタイム職業紹介状況

項目	合計	男	女	前月比(%)	前年同月比(%)
A 新規求職申込件数	154	44	110	1.3	▲ 23.0
B 月間有効求職者数	691	212	479	▲ 2.1	▲ 10.3
C 新規求人数	243	-	-	3.0	18.0
D 月間有効求人数	622	-	-	▲ 3.4	11.3
E 紹介件数	176	69	107	▲ 6.4	▲ 20.7
F 就職件数	83	27	56	▲ 8.8	12.2
新規求人倍率 C/A(倍)	1.58	-	-	0.03	0.55
有効求人倍率 D/B(倍)	0.90	-	-	▲ 0.01	0.17

3 中高年齢者職業紹介状況(パートを含む)

項目	合計	男	女	前月比(%)	前年同月比(%)
繰越有効求職者数	749	443	306	▲ 2.1	▲ 3.7
新規求職申込件数	181	96	85	0.0	▲ 3.7
月間有効求職者数	930	539	391	▲ 1.7	▲ 3.7
紹介件数	153	82	71	▲ 14.0	▲ 18.6
就職件数	68	29	39	▲ 2.9	30.8

4 産業別新規求人・充足状況

項目	新規求人			充足		
	新規求人数	前月比(%)	前年同月比(%)	充足数	前月比(%)	前年同月比(%)
農, 林, 漁業	19	26.7	533.3	9	50.0	28.6
鉱業, 採石業, 砂利採取業	0	-	-	0	-	-
建設業	50	11.1	▲ 20.6	9	▲ 25.0	▲ 30.8
製造業	11	10.0	57.1	2	▲ 50.0	▲ 66.7
電気・ガス・熱供給・水道業	0	▲ 100.0	▲ 100.0	1	0.0	0.0
情報通信業	14	▲ 6.7	27.3	4	33.3	▲ 20.0
運輸業, 郵便業	18	▲ 18.2	▲ 50.0	4	100.0	0.0
卸売業, 小売業	97	6.6	▲ 5.8	25	38.9	▲ 19.4
金融業, 保険業	7	75.0	-	0	▲ 100.0	-
不動産業, 物品賃貸業	11	22.2	22.2	8	300.0	300.0
学術研究, 専門・技術サービス業	5	▲ 28.6	▲ 16.7	2	0.0	100.0
宿泊業, 飲食サービス業	73	55.3	32.7	17	41.7	▲ 10.5
生活関連サービス業, 娯楽業	15	▲ 11.8	66.7	3	50.0	50.0
教育, 学習支援業	0	-	▲ 100.0	0	▲ 100.0	▲ 100.0
医療, 福祉	130	▲ 7.1	19.3	36	24.1	33.3
複合サービス事業	10	▲ 16.7	233.3	5	▲ 16.7	150.0
サービス業(他に分類されないもの)	17	▲ 54.1	41.7	4	▲ 87.1	▲ 20.0
公務(他に分類されるものを除く)・その他	43	16.2	19.4	40	42.9	33.3
合計	520	1.8	10.9	169	5.0	7.0

- * 新規求人数 当月中に新たに自安定所(管内)で受理した求人数(採用予定人員)
- * 就職件数 自安定所の紹介により就職したことを確認した件数
- * 充足数 管内の有効求人が、安定所の紹介により求職者と結びついた件数
- * 求人倍率 1人の求職者に対する求人数の割合
- * 有効求人倍率..... 月間有効求人数を月間有効求職者数で除して得た数値
- * 就職率 求職者に対する就職件数の割合(本月報では、新規求職者に対する数値)
- * 充足率 管内の有効求人に対する充足数の割合

5. 雇用保険適用状況

項目	合計	男	女	前年同月数	前年同月比(%)
新規適用事業所数	11	-	-	5	120.0
廃止事業所数	30	-	-	16	87.5
月末適用事業所数	2,138	-	-	2,102	1.7
資格取得者数	359	188	171	292	23.0
資格喪失者数	350	175	175	270	29.6
離職票交付枚数	219	-	-	166	31.9
月末被保険者数	21,115	10,894	10,221	21,021	0.5

6. 雇用保険失業等給付状況

項目		合計	男	女	前年同月数	前年同月比(%)		
求職者給付	一般求職者給付	基本手当	受給資格決定件数	119	51	68	120	▲ 0.8
			初回受給者数	89	47	42	82	8.5
			受給者実人員	495	269	226	518	▲ 4.4
			基本手当支給総額(千円)	54,881	35,236	19,646	58,575	▲ 6.3
	技能習得手当及び 寄宿手当	受給者実人員	受給者実人員	23	13	10	17	35.3
			支給金額(千円)	316	168	148	215	47.0
		傷病手当	受給者実人員	0	0	0	2	▲ 100.0
			支給金額(千円)	0	0	0	379	▲ 100.0
	高年齢求職者給付金	受給資格決定件数	受給資格決定件数	11	8	3	13	▲ 15.4
			受給者数	12	9	3	9	33.3
			支給金額(千円)	2,222	1,852	370	1,457	52.5
		特例一時金	受給資格決定件数	0	0	0	0	-
			受給者数	3	3	0	0	-
			支給金額(千円)	541	541	0	0	-
日雇労働求職者給付金	総受給者実人員	0	0	0	0	-		
	総支給金額(千円)	0	0	0	0	-		
就職促進給付	再就職手当	支給人員	27	18	9	42	▲ 35.7	
		支給金額(千円)	7,427	5,434	1,994	14,268	▲ 48.0	
	就業促進定着手当	支給人員	3	1	2	14	▲ 78.6	
		支給金額(千円)	631	259	372	2,013	▲ 68.7	
	就業手当	受給者実人員	2	0	2	4	▲ 50.0	
		支給金額(千円)	141	0	141	240	▲ 41.3	
	常用就職支度手当	支給人員	1	0	1	1	0.0	
		支給金額(千円)	67	0	67	71	▲ 5.6	
教育訓練給付	教育訓練給付金(一般)	受給者数	1	1	0	5	▲ 80.0	
		支給金額(千円)	32	32	0	254	▲ 87.4	
	教育訓練給付金(専門実践)	受給者実人員	0	0	0	1	▲ 100.0	
		支給金額(千円)	0	0	0	136	▲ 100.0	
雇用継続給付	高年齢雇用継続給付	基本給付金	受給者実人員	345	209	136	313	10.2
			支給金額(千円)	7,151	4,828	2,323	6,327	13.0
		再就職給付金	受給者実人員	0	0	0	0	-
			支給金額(千円)	0	0	0	0	-
	育児休業給付	基本給付金	受給者実人員	102	0	102	74	37.8
			支給金額(千円)	12,014	0	12,014	8,925	34.6
		職場復帰給付金	受給者数	0	0	0	0	-
			支給金額(千円)	0	0	0	0	-
	介護休業給付	受給者数	2	0	2	2	0.0	
		支給金額(千円)	575	0	575	156	268.6	