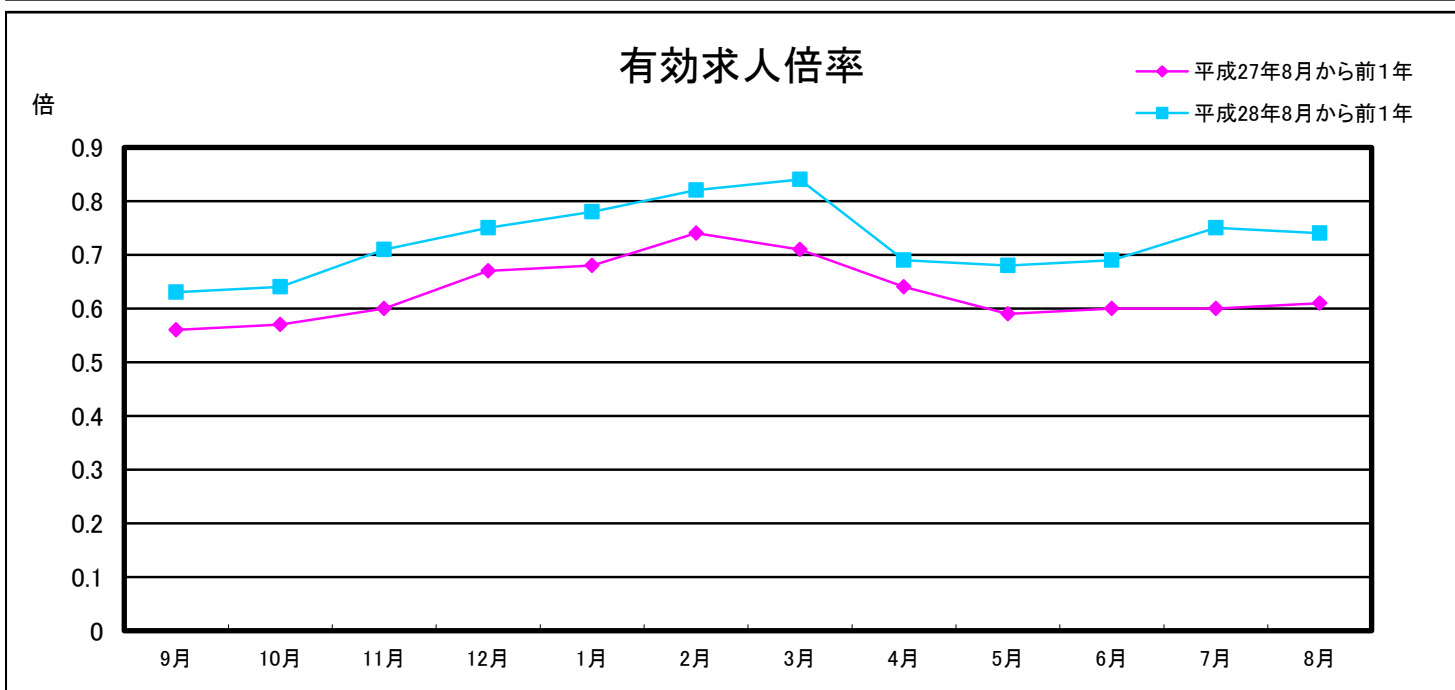
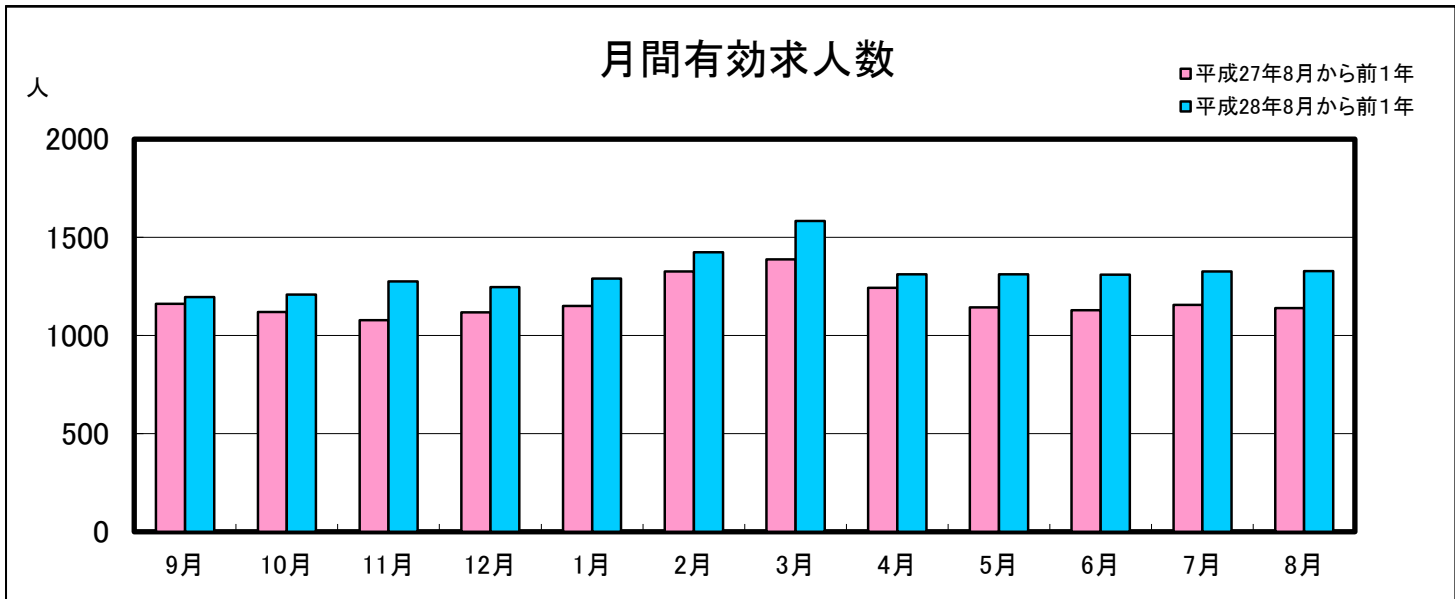
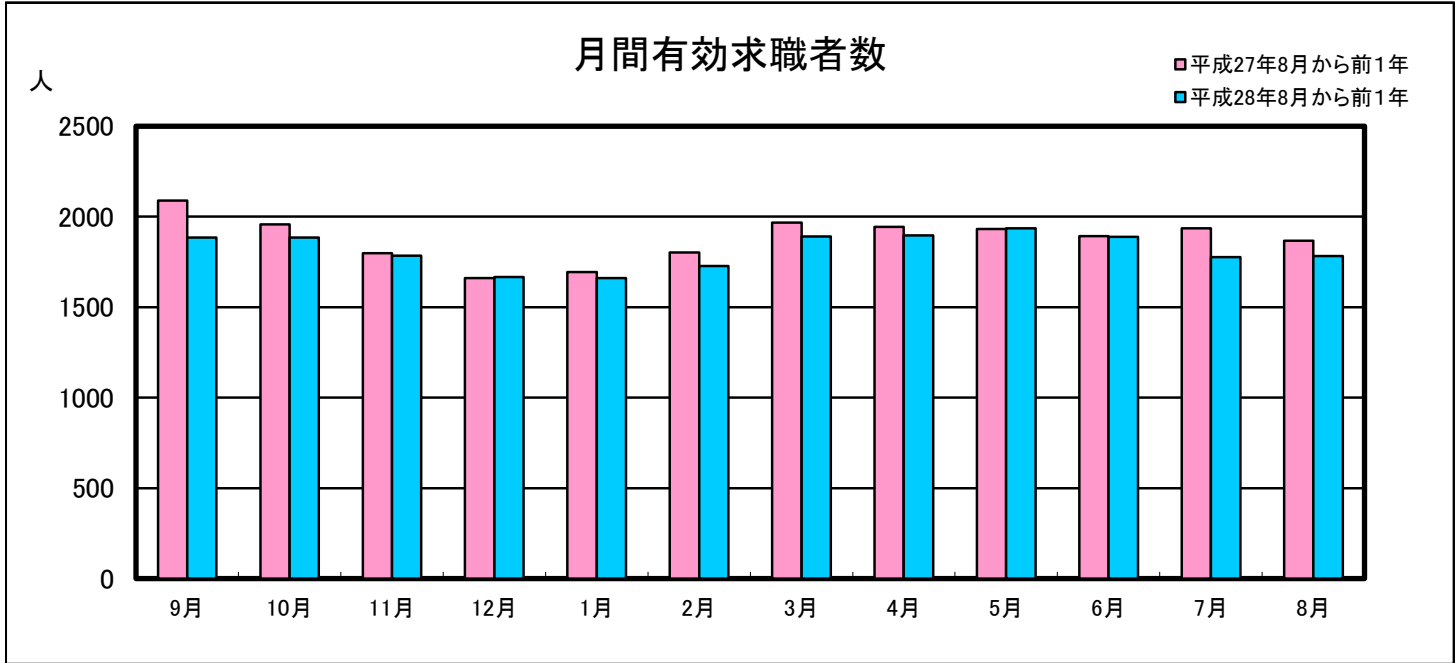


業務月報

(ハローワーク名瀬)

(平成28年8月)

名瀬公共職業安定所
(徳之島分室を含む)



1 一般職業紹介状況(新規学卒を除き、パートを含む)

項目	合計	男	女	前月比(%)	前年同月比(%)
A 新規求職申込件数	396	175	221	18.9	▲ 4.1
常用	394	174	220	19.0	▲ 2.5
保険受給者	118	53	65	31.1	21.7
B 月間有効求職者数	1,783	883	900	0.4	▲ 4.5
常用	1,773	879	894	0.6	▲ 3.4
保険受給者	742	355	387	3.2	▲ 7.4
C 新規求人数	511	-	-	1.4	9.9
常用	465	-	-	▲ 1.3	7.4
D 月間有効求人数	1,327	-	-	0.2	16.5
常用	1,220	-	-	▲ 0.6	11.4
E 紹介件数	415	200	215	11.3	2.7
常用	355	158	197	5.0	▲ 4.8
保険受給者	63	35	28	▲ 4.6	▲ 7.4
F 就職件数	167	71	96	9.2	10.6
常用	126	43	83	▲ 6.7	▲ 8.0
保険受給者	32	15	17	0.0	0.0
県外	6	4	2	100.0	20.0
G 充足数	161	-	-	13.4	11.8
常用	122	-	-	▲ 3.2	▲ 6.9
新規求人倍率 C/A(倍)	1.29	-	-	▲ 0.22	0.16
有効求人倍率 D/B(倍)	0.74	-	-	▲ 0.00	0.13
就職率 F/A×100(%)	42.2	40.6	43.4	▲ 3.77	5.61
充足率G/D×100(%)	12.1	-	-	1.42	▲ 0.51

2 パートタイム職業紹介状況

項目	合計	男	女	前月比(%)	前年同月比(%)
A 新規求職申込件数	152	35	117	34.5	▲ 14.6
B 月間有効求職者数	706	220	486	2.2	▲ 6.4
C 新規求人数	236	-	-	▲ 4.5	▲ 4.5
D 月間有効求人数	644	-	-	▲ 2.0	15.4
E 紹介件数	188	71	117	16.1	▲ 1.6
F 就職件数	91	35	56	0.0	7.1
新規求人倍率 C/A(倍)	1.55	-	-	▲ 0.63	0.16
有効求人倍率 D/B(倍)	0.91	-	-	▲ 0.04	0.17

3 中高年齢者職業紹介状況(パートを含む)

項目	合計	男	女	前月比(%)	前年同月比(%)
繰越有効求職者数	765	450	315	▲ 0.8	▲ 5.9
新規求職申込件数	181	99	82	16.8	5.2
月間有効求職者数	946	549	397	2.2	▲ 4.0
紹介件数	178	93	85	14.1	20.3
就職件数	70	31	39	48.9	22.8

4 産業別新規求人・充足状況

項目	新規求人			充足		
	新規求人数	前月比(%)	前年同月比(%)	充足数	前月比(%)	前年同月比(%)
農, 林, 漁業	15	15.4	▲ 6.3	6	▲ 40.0	100.0
鉱業, 採石業, 砂利採取業	0	-	-	0	-	-
建設業	45	▲ 16.7	40.6	12	71.4	50.0
製造業	10	25.0	100.0	4	0.0	100.0
電気・ガス・熱供給・水道業	3	0.0	200.0	1	-	-
情報通信業	15	1,400.0	114.3	3	▲ 50.0	▲ 62.5
運輸業, 郵便業	22	▲ 12.0	83.3	2	▲ 83.3	▲ 71.4
卸売業, 小売業	91	▲ 34.5	▲ 13.3	18	▲ 37.9	▲ 35.7
金融業, 保険業	4	300.0	▲ 50.0	1	0.0	-
不動産業, 物品賃貸業	9	▲ 10.0	▲ 25.0	2	100.0	0.0
学術研究, 専門・技術サービス業	7	▲ 30.0	40.0	2	0.0	0.0
宿泊業, 飲食サービス業	47	▲ 4.1	▲ 7.8	12	▲ 7.7	▲ 42.9
生活関連サービス業, 娯楽業	17	142.9	30.8	2	▲ 33.3	▲ 33.3
教育, 学習支援業	0	▲ 100.0	▲ 100.0	2	100.0	▲ 33.3
医療, 福祉	140	30.8	0.7	29	3.6	31.8
複合サービス事業	12	140.0	200.0	6	200.0	500.0
サービス業(他に分類されないもの)	37	15.6	208.3	31	675.0	287.5
公務(他に分類されるものを除く)・その他	37	2.8	▲ 9.8	28	47.4	7.7
合計	511	1.4	9.9	161	13.4	11.8

- * 新規求人数 当月中に新たに自安定所(管内)で受理した求人数(採用予定人員)
- * 就職件数 自安定所の紹介により就職したことを確認した件数
- * 充足数 管内の有効求人が、安定所の紹介により求職者と結びついた件数
- * 求人倍率 1人の求職者に対する求人数の割合
- * 有効求人倍率..... 月間有効求人数を月間有効求職者数で除して得た数値
- * 就職率 求職者に対する就職件数の割合(本月報では、新規求職者に対する数値)
- * 充足率 管内の有効求人に対する充足数の割合

5. 雇用保険適用状況

項目	合計	男	女	前年同月数	前年同月比(%)
新規適用事業所数	5	-	-	2	150.0
廃止事業所数	1	-	-	2	▲ 50.0
月末適用事業所数	2,157	-	-	2,112	2.1
資格取得者数	350	151	199	325	7.7
資格喪失者数	329	122	207	317	3.8
離職票交付枚数	237	-	-	234	1.3
月末被保険者数	21,107	10,881	10,226	20,997	0.5

6. 雇用保険失業等給付状況

項目		合計	男	女	前年同月数	前年同月比(%)		
求職者給付	一般求職者給付	基本手当	受給資格決定件数	140	61	79	115	21.7
			初回受給者数	118	53	65	135	▲ 12.6
			受給者実人員	549	273	276	579	▲ 5.2
			基本手当支給総額(千円)	59,958	34,100	25,858	60,079	▲ 0.2
		技能習得手当及び 寄宿手当	受給者実人員	19	9	10	16	18.8
			支給金額(千円)	103	42	60	60	71.7
			傷病手当	受給者実人員	2	0	2	4
	支給金額(千円)	322		0	322	480	▲ 32.9	
	高齢求職者給付金	受給資格決定件数	21	11	10	6	250.0	
		受給者数	17	10	7	12	41.7	
		支給金額(千円)	3,093	2,013	1,080	2,040	51.6	
		特例一時金	受給資格決定件数	2	2	0	0	-
			受給者数	9	7	2	11	▲ 18.2
			支給金額(千円)	1,530	1,221	309	2,020	▲ 24.3
	日雇労働求職者給付金	総受給者実人員	0	0	0	0	-	
		総支給金額(千円)	0	0	0	0	-	
就職促進給付	再就職手当	支給人員	31	9	22	23	34.8	
		支給金額(千円)	7,103	2,599	4,505	6,948	2.2	
	就業促進定着手当	支給人員	9	5	4	10	▲ 10.0	
		支給金額(千円)	1,364	780	583	1,841	▲ 25.9	
	就業手当	受給者実人員	2	1	1	7	▲ 71.4	
		支給金額(千円)	74	62	13	397	▲ 81.4	
	常用就職支度手当	支給人員	1	0	1	3	▲ 66.7	
		支給金額(千円)	75	0	75	239	▲ 68.6	
教育訓練給付	教育訓練給付金(一般)	受給者数	3	3	0	6	▲ 50.0	
		支給金額(千円)	169	169	0	322	▲ 47.5	
	教育訓練給付金(専門実践)	受給者実人員	4	2	2	1	300.0	
		支給金額(千円)	358	253	105	69	418.8	
雇用継続給付	高齢雇用継続給付	基本給付金	受給者実人員	35	35	0	8	337.5
			支給金額(千円)	800	800	0	168	376.2
		再就職給付金	受給者実人員	0	0	0	0	-
			支給金額(千円)	0	0	0	0	-
	育児休業給付	基本給付金	受給者実人員	103	0	103	81	27.2
			支給金額(千円)	12,267	0	12,267	9,875	24.2
		職場復帰給付金	受給者数	0	0	0	0	-
			支給金額(千円)	0	0	0	0	-
	介護休業給付	受給者数	1	0	1	1	0.0	
		支給金額(千円)	76	0	76	184	▲ 58.7	