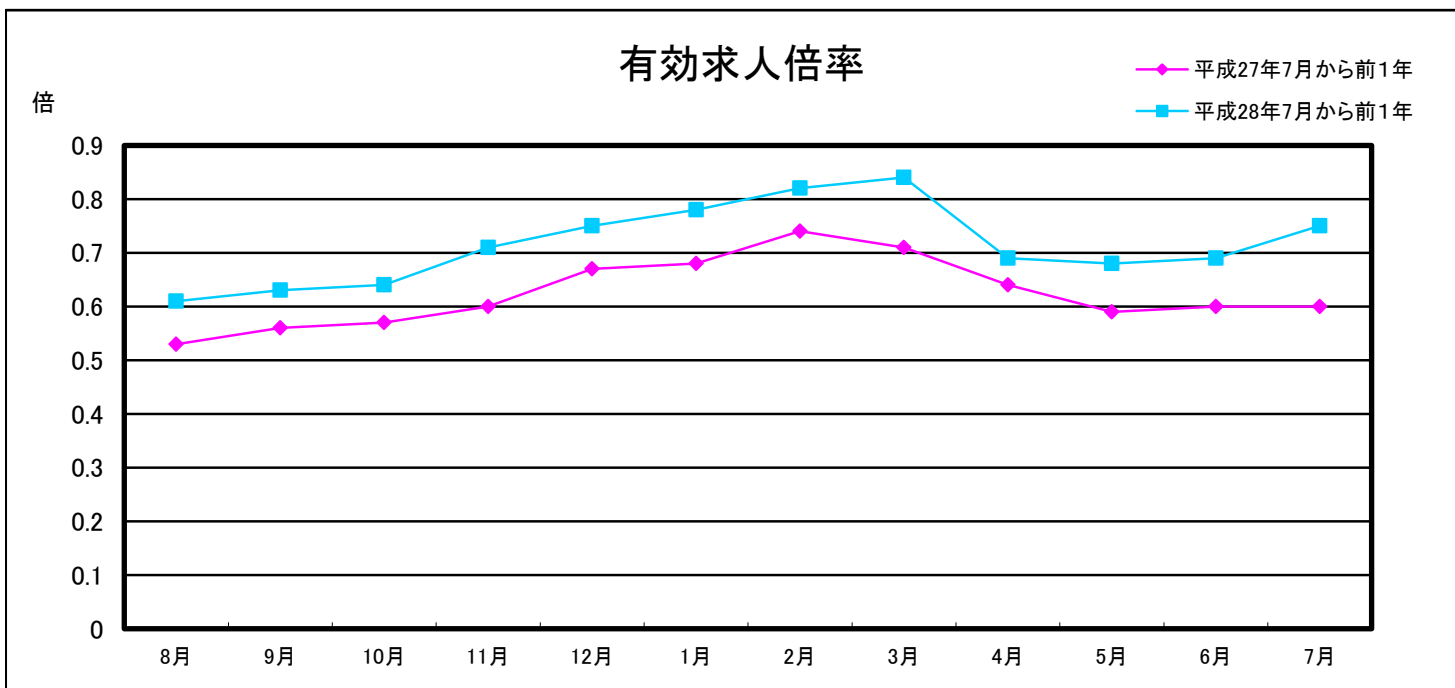
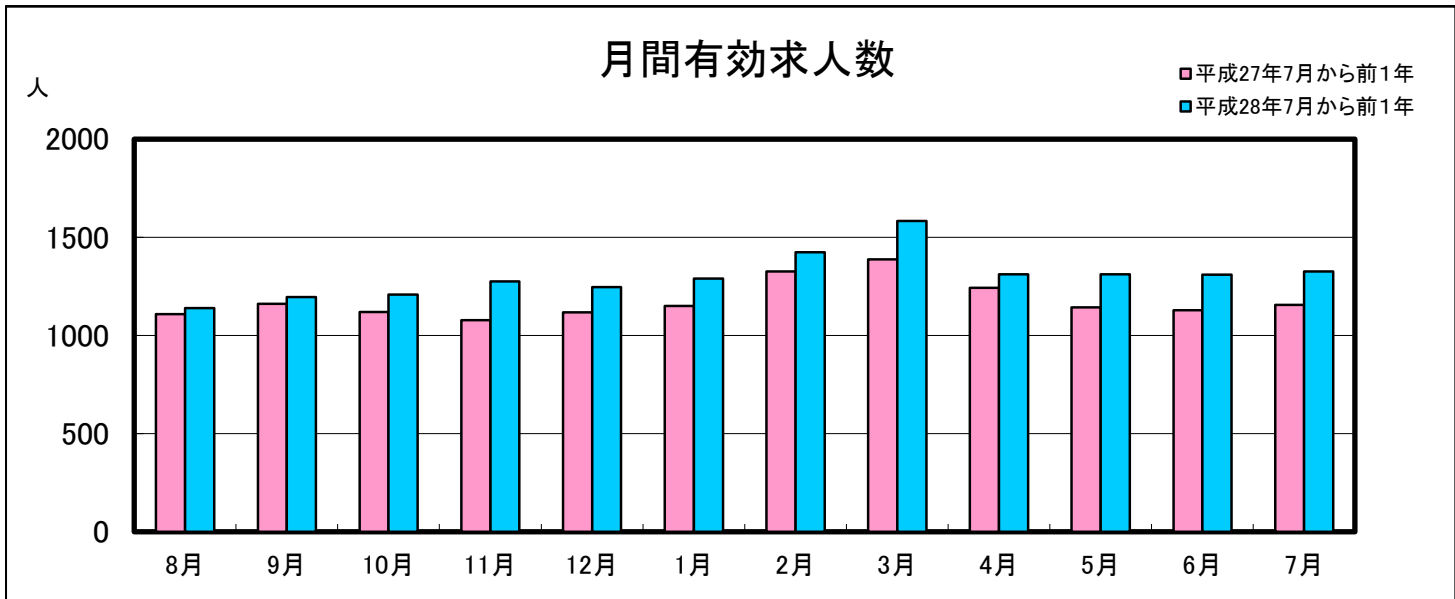
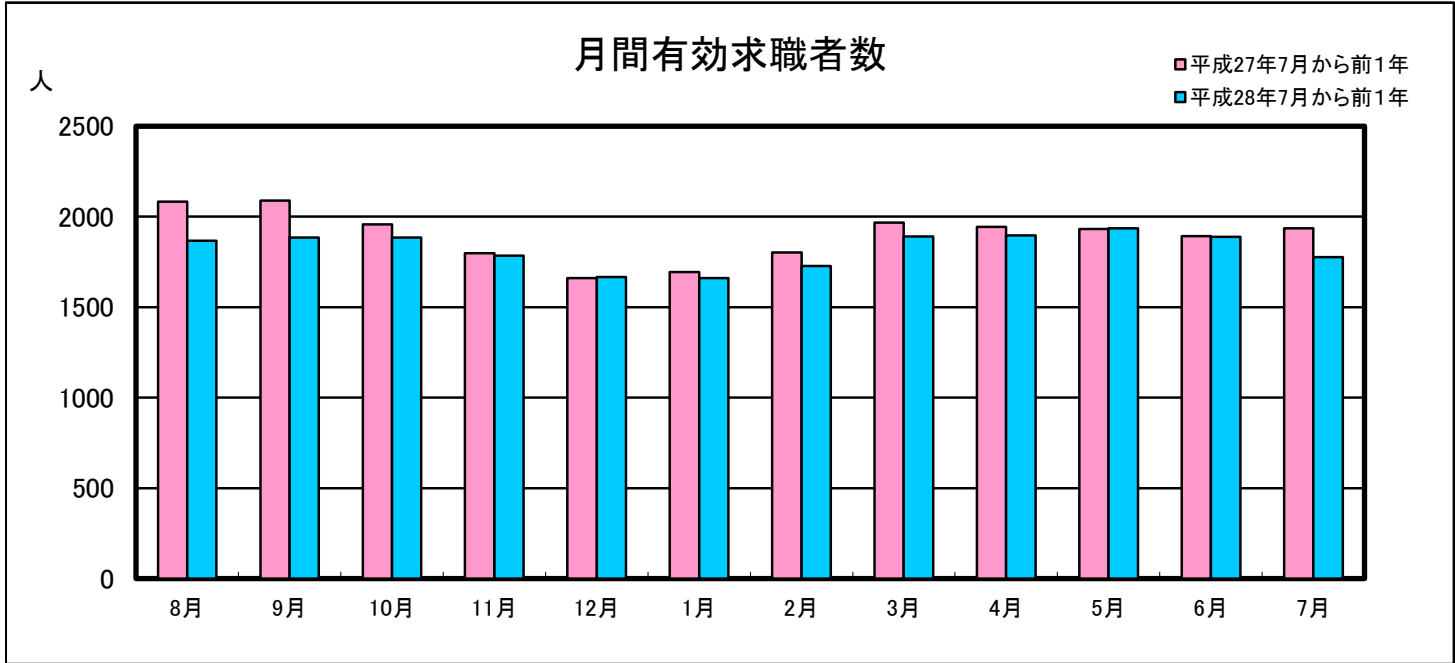


# 業務月報

(ハローワーク名瀬)

(平成28年7月)

名瀬公共職業安定所  
(徳之島分室を含む)



## 1 一般職業紹介状況(新規学卒を除き、パートを含む)

項目	合計	男	女	前月比(%)	前年同月比(%)
A 新規求職申込件数	333	149	184	▲ 22.0	▲ 31.1
常用	331	147	184	▲ 21.4	▲ 30.5
保険受給者	90	41	49	▲ 10.0	▲ 42.7
B 月間有効求職者数	1,776	880	895	▲ 5.9	▲ 8.2
常用	1,763	873	889	▲ 5.8	▲ 7.3
保険受給者	719	343	376	▲ 2.8	▲ 14.7
C 新規求人数	504	-	-	▲ 2.3	10.5
常用	471	-	-	3.1	6.8
D 月間有効求人数	1,325	-	-	1.2	14.7
常用	1,227	-	-	1.2	15.1
E 紹介件数	373	179	194	▲ 26.9	▲ 23.9
常用	338	156	182	▲ 26.4	▲ 24.4
保険受給者	66	27	39	▲ 29.8	▲ 25.8
F 就職件数	153	59	94	▲ 17.3	▲ 27.5
常用	135	48	87	▲ 16.7	▲ 25.0
保険受給者	32	10	22	▲ 25.6	▲ 23.8
県外	3	1	2	▲ 62.5	▲ 66.7
G 充足数	142	-	-	▲ 17.9	▲ 26.4
常用	126	-	-	▲ 18.7	▲ 22.7
新規求人倍率 C/A(倍)	1.51	-	-	0.31	0.57
有効求人倍率 D/B(倍)	0.75	-	-	0.05	0.15
就職率 F/A×100(%)	45.9	39.6	51.1	2.62	2.26
充足率G/D×100(%)	10.7	-	-	▲ 2.49	▲ 5.99

## 2 パートタイム職業紹介状況

項目	合計	男	女	前月比(%)	前年同月比(%)
A 新規求職申込件数	113	29	84	▲ 36.9	▲ 42.6
B 月間有効求職者数	691	224	467	▲ 10.4	▲ 9.2
C 新規求人数	247	-	-	▲ 14.2	10.8
D 月間有効求人数	657	-	-	1.4	12.5
E 紹介件数	162	68	94	▲ 36.7	▲ 28.0
F 就職件数	91	30	61	▲ 11.7	▲ 19.5
新規求人倍率 C/A(倍)	2.19	-	-	0.58	1.05
有効求人倍率 D/B(倍)	0.95	-	-	0.11	0.18

### 3 中高年齢者職業紹介状況(パートを含む)

項目	合計	男	女	前月比(%)	前年同月比(%)
繰越有効求職者数	771	443	327	▲ 2.9	▲ 1.7
新規求職申込件数	155	85	70	▲ 16.2	▲ 36.0
月間有効求職者数	926	528	397	▲ 5.4	▲ 9.8
紹介件数	156	83	73	▲ 23.5	▲ 19.6
就職件数	47	20	27	▲ 28.8	▲ 39.7

### 4 産業別新規求人・充足状況

項目	新規求人			充足		
	新規求人数	前月比(%)	前年同月比(%)	充足数	前月比(%)	前年同月比(%)
農, 林, 漁業	13	▲ 45.8	18.2	10	-	150.0
鉱業, 採石業, 砂利採取業	0	-	-	0	-	-
建設業	54	17.4	12.5	7	▲ 12.5	0.0
製造業	8	▲ 52.9	▲ 55.6	4	0.0	0.0
電気・ガス・熱供給・水道業	3	-	200.0	0	-	▲ 100.0
情報通信業	1	▲ 85.7	▲ 92.3	6	▲ 50.0	50.0
運輸業, 郵便業	25	▲ 26.5	25.0	12	140.0	▲ 33.3
卸売業, 小売業	139	33.7	44.8	29	▲ 3.3	▲ 21.6
金融業, 保険業	1	▲ 90.0	▲ 83.3	1	▲ 75.0	-
不動産業, 物品賃貸業	10	0.0	42.9	1	▲ 83.3	▲ 85.7
学術研究, 専門・技術サービス業	10	150.0	42.9	2	100.0	100.0
宿泊業, 飲食サービス業	49	▲ 35.5	4.3	13	8.3	▲ 27.8
生活関連サービス業, 娯楽業	7	▲ 58.8	▲ 50.0	3	-	▲ 40.0
教育, 学習支援業	4	0.0	300.0	1	▲ 50.0	0.0
医療, 福祉	107	8.1	▲ 2.7	28	▲ 28.2	▲ 26.3
複合サービス事業	5	▲ 50.0	▲ 44.4	2	▲ 60.0	▲ 33.3
サービス業(他に分類されないもの)	32	33.3	28.0	4	▲ 42.9	▲ 42.9
公務(他に分類されるものを除く)・その他	36	20.0	56.5	19	▲ 50.0	▲ 50.0
合計	504	▲ 2.3	10.5	142	▲ 17.9	▲ 26.4

- \* 新規求人数 ..... 当月中に新たに自安定所(管内)で受理した求人数(採用予定人員)
- \* 就職件数 ..... 自安定所の紹介により就職したことを確認した件数
- \* 充足数 ..... 管内の有効求人が、安定所の紹介により求職者と結びついた件数
- \* 求人倍率 ..... 1人の求職者に対する求人数の割合
- \* 有効求人倍率..... 月間有効求人数を月間有効求職者数で除して得た数値
- \* 就職率 ..... 求職者に対する就職件数の割合(本月報では、新規求職者に対する数値)
- \* 充足率 ..... 管内の有効求人に対する充足数の割合

## 5. 雇用保険適用状況

項目	合計	男	女	前年同月数	前年同月比(%)
新規適用事業所数	7	-	-	8	▲ 12.5
廃止事業所数	3	-	-	5	▲ 40.0
月末適用事業所数	2,153	-	-	2,112	1.9
資格取得者数	287	121	166	347	▲ 17.3
資格喪失者数	264	122	142	307	▲ 14.0
離職票交付枚数	197	-	-	227	▲ 13.2
月末被保険者数	21,090	10,853	10,237	20,988	0.5

## 6. 雇用保険失業等給付状況

項目		合計	男	女	前年同月数	前年同月比(%)		
求職者給付	一般求職者給付	基本手当	受給資格決定件数	113	51	62	179	▲ 36.9
			初回受給者数	105	57	48	127	▲ 17.3
			受給者実人員	532	276	256	576	▲ 7.6
			基本手当支給総額(千円)	51,341	30,013	21,327	61,854	▲ 17.0
	技能習得手当及び 寄宿手当	受給者実人員	0	0	0	0	-	
		支給金額(千円)	0	0	0	0	-	
		傷病手当	受給者実人員	3	2	1	4	▲ 25.0
		支給金額(千円)	324	209	115	522	▲ 37.9	
		高齢求職者給付金	受給資格決定件数	11	10	1	14	▲ 21.4
	受給者数		14	13	1	8	75.0	
	支給金額(千円)		2,911	2,691	219	1,421	104.9	
	特例一時金	受給資格決定件数	9	7	2	10	▲ 10.0	
		受給者数	4	3	1	1	300.0	
		支給金額(千円)	727	573	154	151	381.5	
	日雇労働求職者給付金	総受給者実人員	1	1	0	1	0.0	
総支給金額(千円)		30	30	0	30	0.0		
就職促進給付	再就職手当	支給人員	45	18	27	25	80.0	
		支給金額(千円)	12,672	6,792	5,880	7,354	72.3	
	就業促進定着手当	支給人員	10	4	6	6	66.7	
		支給金額(千円)	1,704	691	1,013	1,334	27.7	
	就業手当	受給者実人員	6	2	4	4	50.0	
		支給金額(千円)	381	77	304	116	228.5	
常用就職支度手当	支給人員	3	1	2	0	-		
	支給金額(千円)	289	178	111	0	-		
教育訓練給付	教育訓練給付金(一般)	受給者数	3	1	2	4	▲ 25.0	
		支給金額(千円)	66	47	20	233	▲ 71.7	
	教育訓練給付金(専門実践)	受給者実人員	2	1	1	1	100.0	
		支給金額(千円)	204	141	63	120	70.0	
雇用継続給付	高齢雇用継続給付	基本給付金	受給者実人員	344	203	141	341	0.9
			支給金額(千円)	7,098	4,653	2,445	6,769	4.9
	再就職給付金	受給者実人員	0	0	0	0	-	
		支給金額(千円)	0	0	0	0	-	
	育児休業給付	基本給付金	受給者実人員	135	2	133	79	70.9
			支給金額(千円)	16,440	278	16,163	8,960	83.5
	職場復帰給付金	受給者数	0	0	0	0	-	
		支給金額(千円)	0	0	0	0	-	
	介護休業給付	受給者数	0	0	0	2	▲ 100.0	
		支給金額(千円)	0	0	0	186	▲ 100.0	