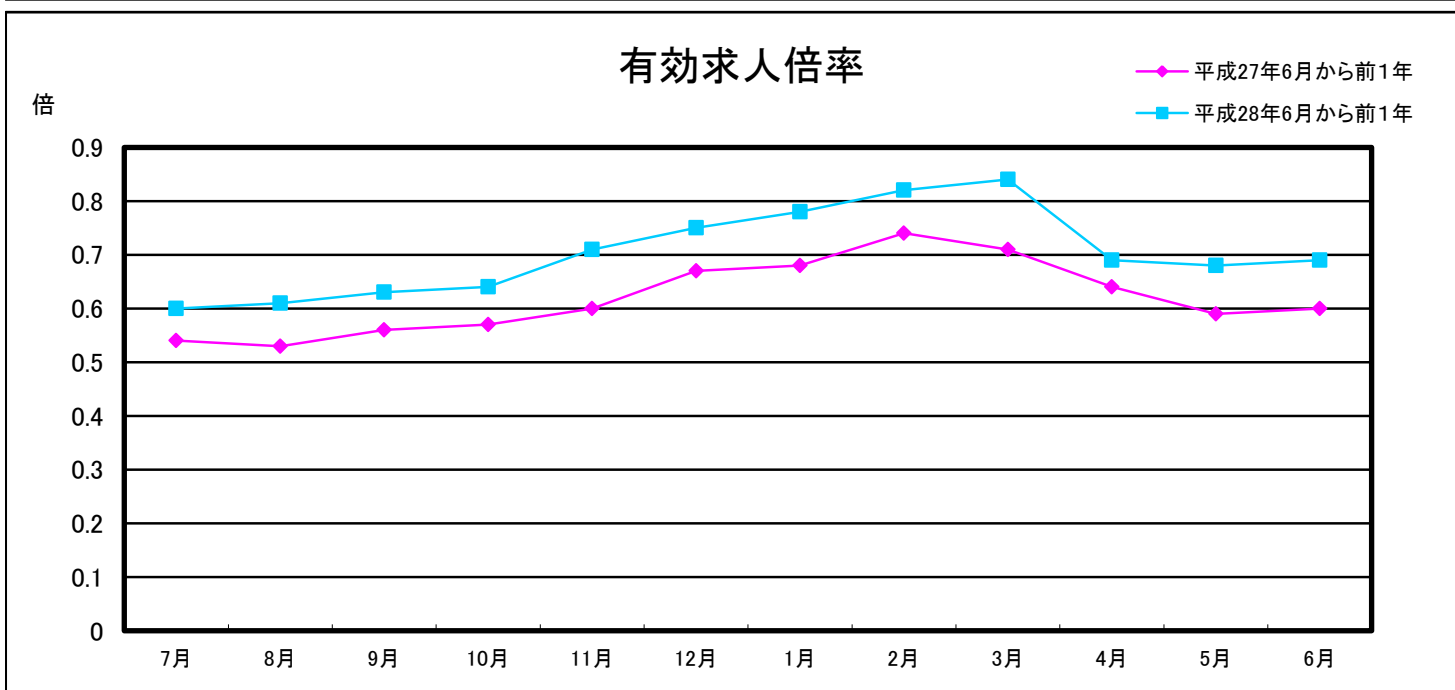
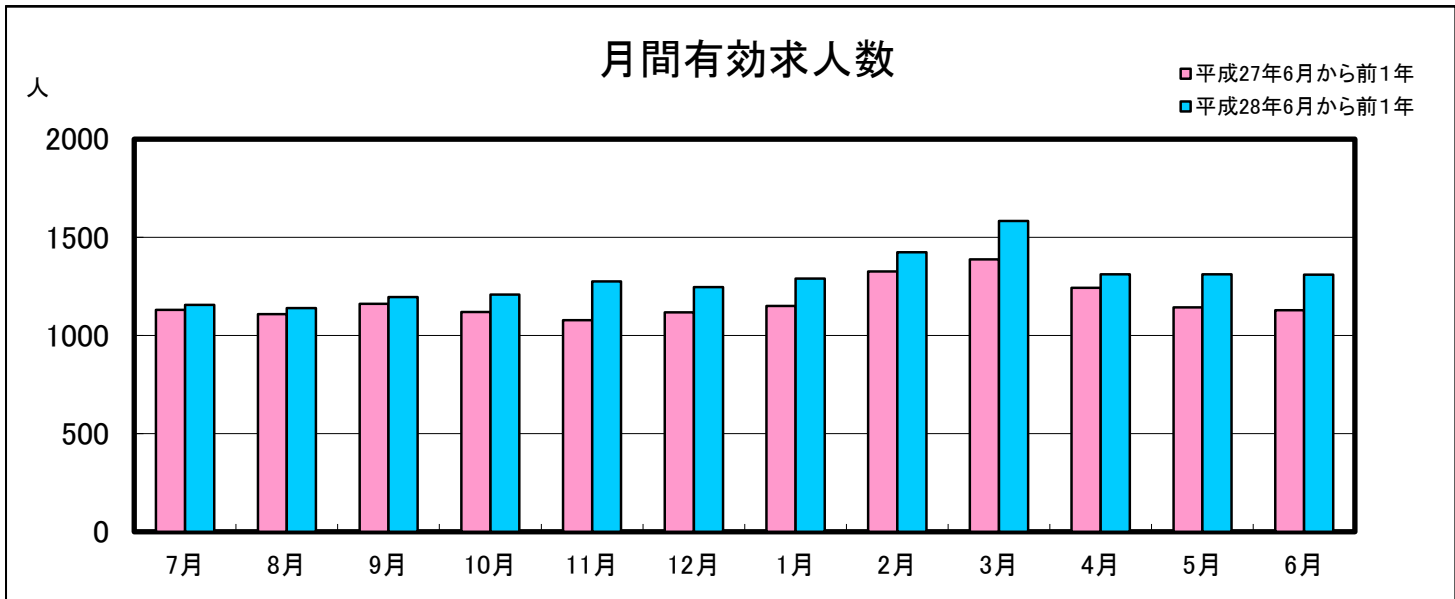
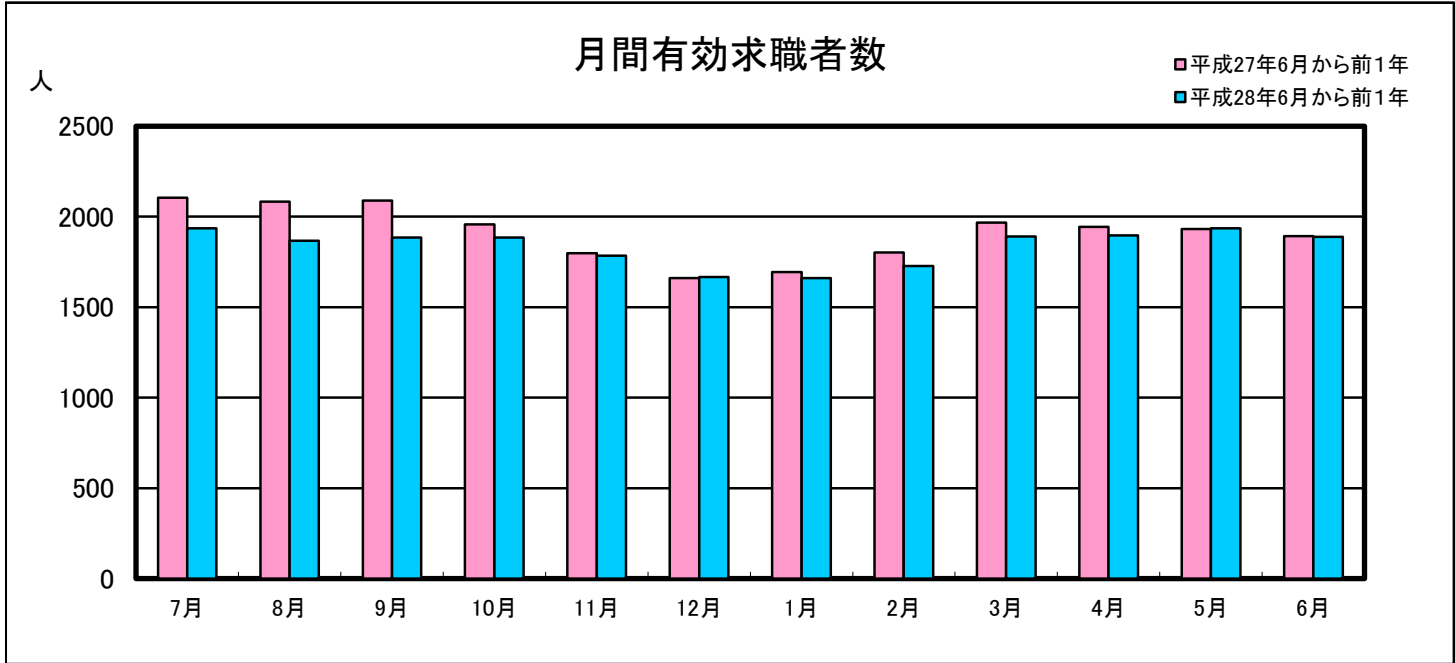


業務月報

(ハローワーク名瀬)

(平成28年6月)

名瀬公共職業安定所
(徳之島分室を含む)



1 一般職業紹介状況(新規学卒を除き、パートを含む)

項目	合計	男	女	前月比(%)	前年同月比(%)
A 新規求職申込件数	427	185	241	▲ 16.8	▲ 3.8
常用	421	180	240	▲ 14.8	▲ 3.2
保険受給者	100	39	61	▲ 41.9	▲ 20.6
B 月間有効求職者数	1,888	941	946	▲ 2.5	▲ 0.3
常用	1,871	932	938	▲ 1.8	1.0
保険受給者	740	339	401	0.3	▲ 4.0
C 新規求人数	516	-	-	▲ 6.7	14.2
常用	457	-	-	▲ 13.0	14.3
D 月間有効求人数	1,310	-	-	▲ 0.1	16.0
常用	1,213	-	-	▲ 3.3	17.3
E 紹介件数	510	206	304	6.0	▲ 2.1
常用	459	180	279	2.7	▲ 4.0
保険受給者	94	26	68	16.1	28.8
F 就職件数	185	63	122	▲ 9.8	4.5
常用	162	51	111	▲ 17.4	▲ 3.0
保険受給者	43	13	30	▲ 2.3	7.5
県外	8	5	3	33.3	14.3
G 充足数	173	-	-	▲ 11.7	1.8
常用	155	-	-	▲ 17.6	▲ 3.1
新規求人倍率 C/A(倍)	1.21	-	-	0.13	0.19
有効求人倍率 D/B(倍)	0.69	-	-	0.02	0.10
就職率 F/A×100(%)	43.3	34.1	50.6	3.36	3.46
充足率G/D×100(%)	13.2	-	-	▲ 1.74	▲ 1.85

2 パートタイム職業紹介状況

項目	合計	男	女	前月比(%)	前年同月比(%)
A 新規求職申込件数	179	46	133	▲ 8.7	0.0
B 月間有効求職者数	771	243	528	0.3	4.6
C 新規求人数	288	-	-	9.1	23.1
D 月間有効求人数	648	-	-	0.0	13.1
E 紹介件数	256	77	179	35.5	▲ 4.8
F 就職件数	103	25	78	▲ 1.0	3.0
新規求人倍率 C/A(倍)	1.61	-	-	0.26	0.30
有効求人倍率 D/B(倍)	0.84	-	-	▲ 0.00	0.06

3 中高年齢者職業紹介状況(パートを含む)

項目	合計	男	女	前月比(%)	前年同月比(%)
繰越有効求職者数	794	460	334	4.2	4.5
新規求職申込件数	185	102	82	▲ 21.9	▲ 8.0
月間有効求職者数	979	562	416	▲ 2.0	1.9
紹介件数	204	97	107	7.4	▲ 1.0
就職件数	66	26	40	0.0	46.7

4 産業別新規求人・充足状況

項目	新規求人			充足		
	新規求人数	前月比(%)	前年同月比(%)	充足数	前月比(%)	前年同月比(%)
農, 林, 漁業	24	71.4	118.2	0	▲ 100.0	▲ 100.0
鉱業, 採石業, 砂利採取業	0	-	-	0	-	-
建設業	46	4.6	48.4	8	▲ 33.3	33.3
製造業	17	30.8	142.9	4	0.0	▲ 20.0
電気・ガス・熱供給・水道業	0	▲ 100.0	-	0	-	-
情報通信業	7	▲ 90.0	▲ 46.2	12	1,100.0	200.0
運輸業, 郵便業	34	183.3	▲ 29.2	5	▲ 50.0	0.0
卸売業, 小売業	104	▲ 12.6	13.0	30	0.0	▲ 34.8
金融業, 保険業	10	66.7	-	4	-	-
不動産業, 物品賃貸業	10	0.0	25.0	6	100.0	50.0
学術研究, 専門・技術サービス業	4	0.0	▲ 33.3	1	-	0.0
宿泊業, 飲食サービス業	76	94.9	43.4	12	▲ 33.3	▲ 20.0
生活関連サービス業, 娯楽業	17	54.6	54.6	0	▲ 100.0	▲ 100.0
教育, 学習支援業	4	300.0	▲ 33.3	2	100.0	100.0
医療, 福祉	99	▲ 32.2	▲ 3.9	39	▲ 20.4	18.2
複合サービス事業	10	▲ 23.1	66.7	5	400.0	0.0
サービス業(他に分類されないもの)	24	26.3	50.0	7	▲ 22.2	16.7
公務(他に分類されるものを除く)・その他	30	▲ 3.2	▲ 26.8	38	▲ 9.5	58.3
合計	516	▲ 6.7	14.2	173	▲ 11.7	1.8

- * 新規求人数 当月中に新たに自安定所(管内)で受理した求人数(採用予定人員)
- * 就職件数 自安定所の紹介により就職したことを確認した件数
- * 充足数 管内の有効求人が、安定所の紹介により求職者と結びついた件数
- * 求人倍率 1人の求職者に対する求人数の割合
- * 有効求人倍率..... 月間有効求人数を月間有効求職者数で除して得た数値
- * 就職率 求職者に対する就職件数の割合(本月報では、新規求職者に対する数値)
- * 充足率 管内の有効求人に対する充足数の割合

5. 雇用保険適用状況

項目	合計	男	女	前年同月数	前年同月比(%)
新規適用事業所数	6	-	-	6	0.0
廃止事業所数	7	-	-	7	0.0
月末適用事業所数	2,149	-	-	2,109	1.9
資格取得者数	457	209	248	523	▲ 12.6
資格喪失者数	320	165	155	384	▲ 16.7
離職票交付枚数	212	-	-	282	▲ 24.8
月末被保険者数	21,065	10,853	10,212	20,953	0.5

6. 雇用保険失業等給付状況

項目		合計	男	女	前年同月数	前年同月比(%)		
求職者給付	一般求職者給付	基本手当	受給資格決定件数	127	53	74	174	▲ 27.0
			初回受給者数	125	69	56	159	▲ 21.4
			受給者実人員	533	258	275	568	▲ 6.2
			基本手当支給総額(千円)	56,946	33,005	23,941	58,998	▲ 3.5
	技能習得手当及び 寄宿手当	傷病手当	受給者実人員	14	2	12	9	55.6
			支給金額(千円)	55	6	49	52	5.8
			受給者実人員	3	3	0	2	50.0
			支給金額(千円)	442	442	0	466	▲ 5.2
	高年齢求職者 給付金	特例一時金	受給資格決定件数	17	12	5	15	13.3
			受給者数	18	9	9	25	▲ 28.0
			支給金額(千円)	3,363	1,849	1,513	4,677	▲ 28.1
		日雇労働求 職者給付金	受給資格決定件数	4	3	1	10	▲ 60.0
			受給者数	14	10	4	9	55.6
			支給金額(千円)	2,612	2,013	599	1,722	51.7
	就職促進給付	再就職手当	総受給者実人員	0	0	0	0	-
			総支給金額(千円)	0	0	0	0	-
就業促進 定着手当		支給人員	29	12	17	36	▲ 19.4	
		支給金額(千円)	7,134	4,241	2,893	9,981	▲ 28.5	
就業手当		支給人員	13	9	4	12	8.3	
		支給金額(千円)	2,759	2,202	557	1,632	69.1	
常用就職 支度手当		受給者実人員	6	4	2	4	50.0	
		支給金額(千円)	215	176	39	250	▲ 14.0	
教育訓練 給付		教育訓練 給付金 (一般)	支給人員	1	1	0	0	-
			支給金額(千円)	55	55	0	0	-
	教育訓練 給付金 (専門実践)	受給者数	3	1	2	1	200.0	
		支給金額(千円)	76	35	41	62	22.6	
雇用継続給付	高年齢雇用 継続給付	受給者実人員	0	0	0	0	-	
		支給金額(千円)	0	0	0	0	-	
	再就職 給付金	受給者実人員	26	11	15	30	▲ 13.3	
		支給金額(千円)	568	256	312	544	4.4	
	育児休業 給付	受給者実人員	0	0	0	0	-	
		支給金額(千円)	0	0	0	0	-	
	職場 復帰 給付金	受給者実人員	86	0	86	80	7.5	
		支給金額(千円)	10,130	0	10,130	9,119	11.1	
	介護休業給付	受給者数	0	0	0	0	-	
		支給金額(千円)	0	0	0	0	-	
介護休業給付	受給者数	2	0	2	0	-		
	支給金額(千円)	353	0	353	0	-		