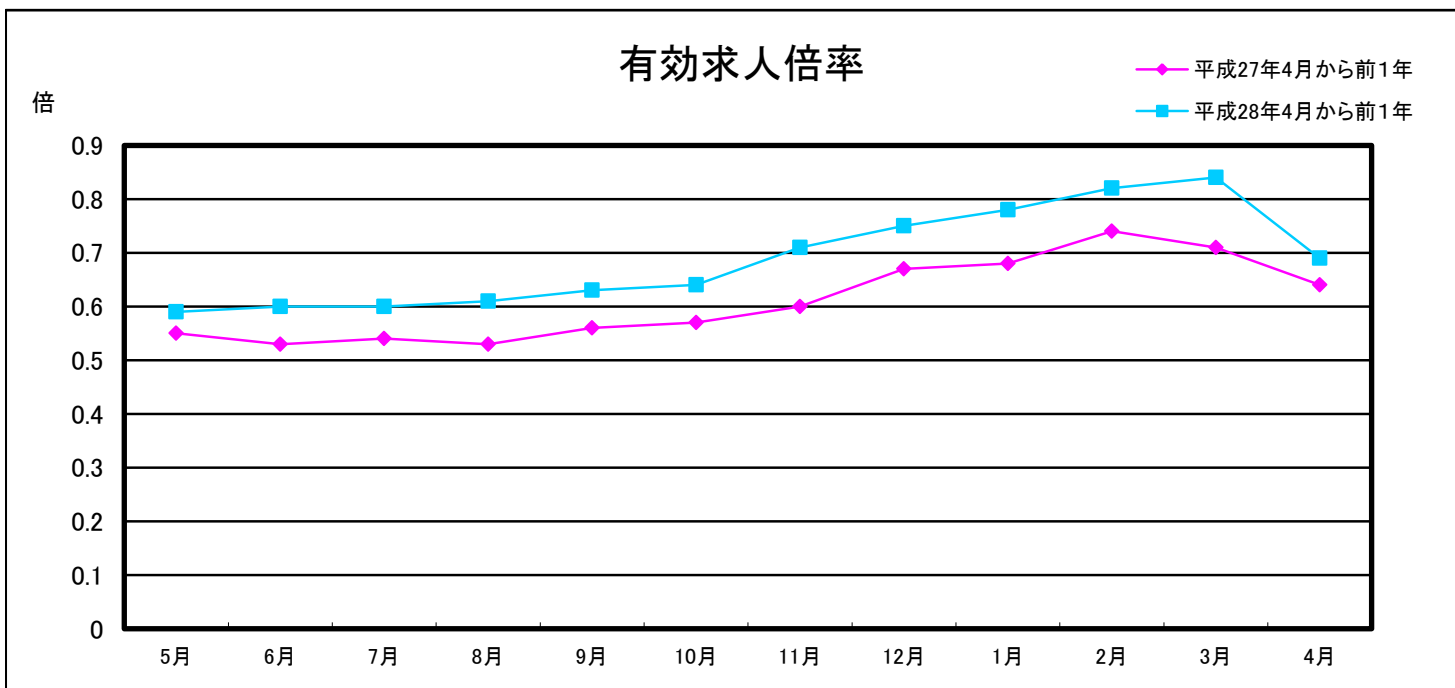
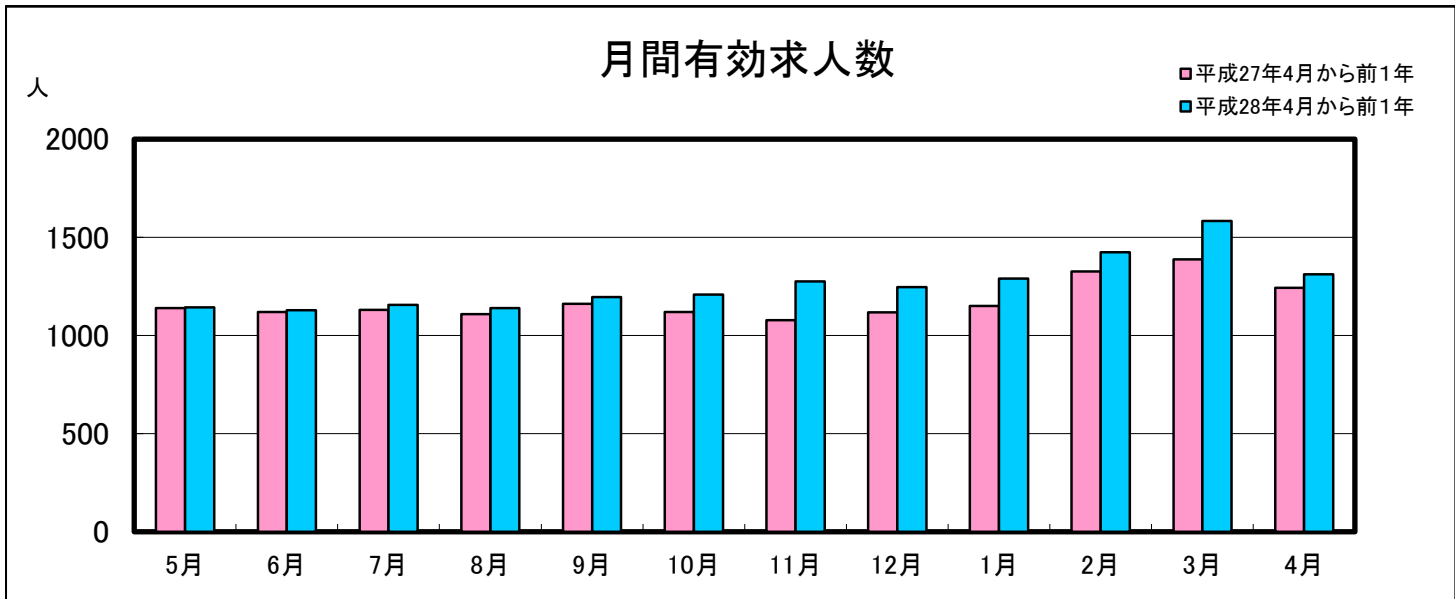
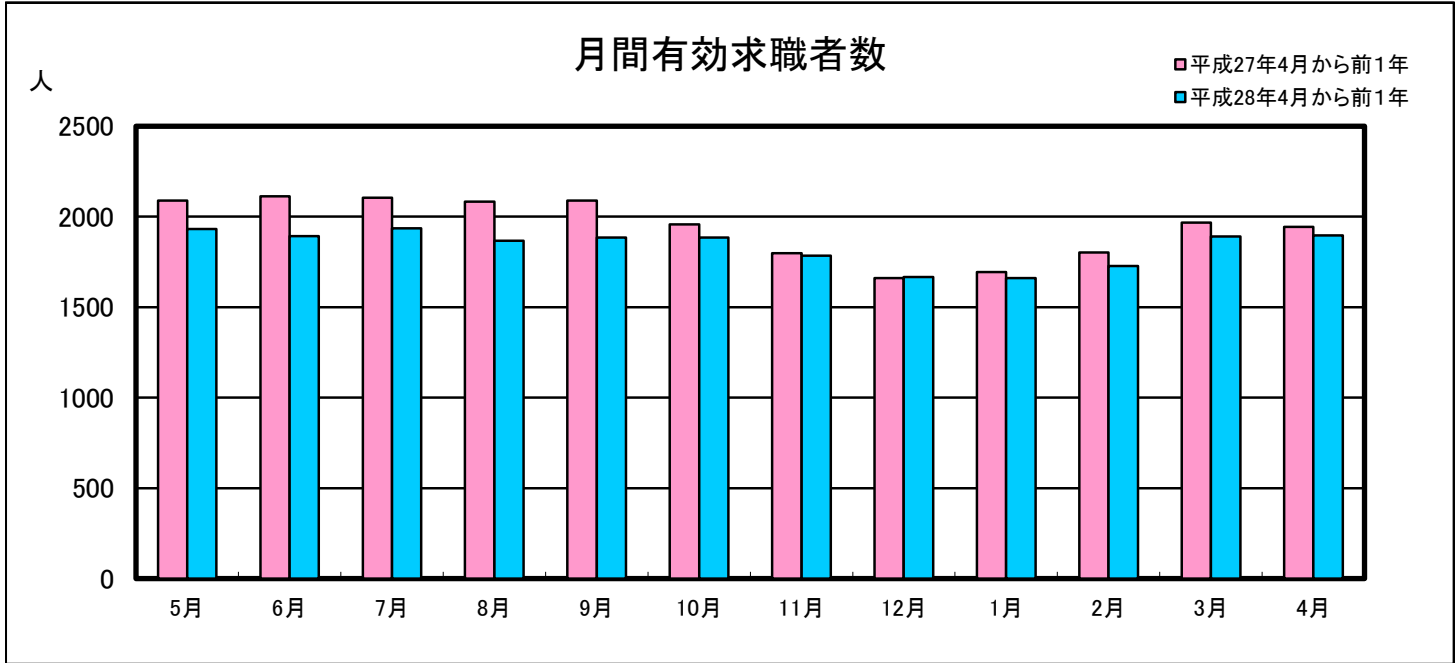


業務月報

(ハローワーク名瀬)

(平成28年4月)

名瀬公共職業安定所
(徳之島分室を含む)



1 一般職業紹介状況(新規学卒を除き、パートを含む)

項目	合計	男	女	前月比(%)	前年同月比(%)
A 新規求職申込件数	573	278	295	7.7	▲ 7.4
常用	571	274	295	8.4	▲ 7.0
保険受給者	188	91	97	80.8	▲ 19.7
B 月間有効求職者数	1,896	901	993	0.3	▲ 2.4
常用	1,880	893	985	0.5	▲ 0.3
保険受給者	643	301	342	9.0	▲ 5.4
C 新規求人数	460	-	-	▲ 26.9	▲ 3.4
常用	445	-	-	▲ 24.6	▲ 3.9
D 月間有効求人数	1,312	-	-	▲ 17.2	5.6
常用	1,267	-	-	▲ 16.0	5.2
E 紹介件数	487	241	246	▲ 36.5	▲ 16.0
常用	465	235	230	▲ 35.5	▲ 15.2
保険受給者	71	30	41	▲ 39.3	▲ 12.4
F 就職件数	196	78	118	▲ 31.5	▲ 8.8
常用	185	76	109	▲ 30.7	▲ 10.6
保険受給者	26	9	17	▲ 42.2	18.2
県外	2	1	1	▲ 77.8	▲ 66.7
G 充足数	194	-	-	▲ 30.0	▲ 8.5
常用	183	-	-	▲ 30.2	▲ 9.9
新規求人倍率 C/A(倍)	0.80	-	-	▲ 0.38	0.03
有効求人倍率 D/B(倍)	0.69	-	-	▲ 0.15	0.05
就職率 F/A×100(%)	34.2	28.1	40.0	▲ 19.55	▲ 0.53
充足率G/D×100(%)	14.8	-	-	▲ 2.70	▲ 2.28

2 パートタイム職業紹介状況

項目	合計	男	女	前月比(%)	前年同月比(%)
A 新規求職申込件数	220	59	159	10.0	2.8
B 月間有効求職者数	764	228	534	1.2	3.8
C 新規求人数	220	-	-	▲ 35.5	▲ 5.6
D 月間有効求人数	650	-	-	▲ 20.4	4.5
E 紹介件数	209	69	140	▲ 46.6	▲ 31.5
F 就職件数	100	33	67	▲ 32.9	▲ 19.4
新規求人倍率 C/A(倍)	1.00	-	-	▲ 0.71	▲ 0.09
有効求人倍率 D/B(倍)	0.85	-	-	▲ 0.23	0.01

3 中高年齢者職業紹介状況(パートを含む)

項目	合計	男	女	前月比(%)	前年同月比(%)
繰越有効求職者数	696	386	310	▲ 0.7	8.4
新規求職申込件数	265	149	114	10.4	▲ 11.4
月間有効求職者数	961	535	424	2.1	2.1
紹介件数	179	102	77	▲ 45.1	▲ 23.2
就職件数	70	36	34	▲ 30.0	▲ 10.3

4 産業別新規求人・充足状況

項目	新規求人			充足		
	新規求人数	前月比(%)	前年同月比(%)	充足数	前月比(%)	前年同月比(%)
農, 林, 漁業	10	▲ 41.2	66.7	3	▲ 50.0	0.0
鉱業, 採石業, 砂利採取業	0	▲ 100.0	-	0	▲ 100.0	-
建設業	49	69.0	4.3	4	▲ 33.3	▲ 50.0
製造業	7	▲ 61.1	▲ 53.3	11	120.0	83.3
電気・ガス・熱供給・水道業	0	-	-	0	▲ 100.0	-
情報通信業	4	▲ 55.6	33.3	3	200.0	0.0
運輸業, 郵便業	34	13.3	3.0	9	▲ 25.0	50.0
卸売業, 小売業	107	▲ 4.5	▲ 3.6	30	15.4	0.0
金融業, 保険業	0	▲ 100.0	▲ 100.0	0	-	▲ 100.0
不動産業, 物品賃貸業	4	▲ 55.6	▲ 33.3	4	▲ 66.7	33.3
学術研究, 専門・技術サービス業	8	100.0	166.7	3	200.0	▲ 40.0
宿泊業, 飲食サービス業	50	▲ 29.6	2.0	9	▲ 43.8	▲ 18.2
生活関連サービス業, 娯楽業	9	▲ 47.1	▲ 25.0	3	50.0	0.0
教育, 学習支援業	3	▲ 78.6	50.0	5	▲ 28.6	25.0
医療, 福祉	104	▲ 23.0	▲ 12.6	31	▲ 48.3	▲ 26.2
複合サービス事業	1	▲ 91.7	▲ 90.0	7	133.3	133.3
サービス業(他に分類されないもの)	27	▲ 18.2	22.7	22	450.0	175.0
公務(他に分類されるものを除く)・その他	43	▲ 60.9	38.7	50	▲ 56.1	▲ 32.4
合計	460	▲ 26.9	▲ 3.4	194	▲ 30.0	▲ 8.5

- * 新規求人数 当月中に新たに自安定所(管内)で受理した求人数(採用予定人員)
- * 就職件数 自安定所の紹介により就職したことを確認した件数
- * 充足数 管内の有効求人が、安定所の紹介により求職者と結びついた件数
- * 求人倍率 1人の求職者に対する求人数の割合
- * 有効求人倍率..... 月間有効求人数を月間有効求職者数で除して得た数値
- * 就職率 求職者に対する就職件数の割合(本月報では、新規求職者に対する数値)
- * 充足率 管内の有効求人に対する充足数の割合

5. 雇用保険適用状況

項目	合計	男	女	前年同月数	前年同月比(%)
新規適用事業所数	5	-	-	6	▲ 16.7
廃止事業所数	6	-	-	12	▲ 50.0
月末適用事業所数	2,139	-	-	2,097	2.0
資格取得者数	336	153	183	347	▲ 3.2
資格喪失者数	872	384	488	995	▲ 12.4
離職票交付枚数	623	-	-	686	▲ 9.2
月末被保険者数	20,592	10,681	9,911	20,470	0.6

6. 雇用保険失業等給付状況

項目		合計	男	女	前年同月数	前年同月比(%)		
求職者給付	一般求職者給付	基本手当	受給資格決定件数	215	98	117	257	▲ 16.3
			初回受給者数	88	42	46	119	▲ 26.1
			受給者実人員	369	171	198	389	▲ 5.1
			基本手当支給総額(千円)	35,746	19,736	16,009	38,030	▲ 6.0
	技能習得手当及び 寄宿手当	傷病手当	受給者実人員	19	2	17	12	58.3
			支給金額(千円)	267	29	238	184	45.1
			受給者実人員	2	1	1	2	0.0
			支給金額(千円)	242	116	126	263	▲ 8.0
	高齢求職者給付金	特例一時金	受給資格決定件数	34	24	10	30	13.3
			受給者数	16	11	5	17	▲ 5.9
			支給金額(千円)	3,470	2,490	980	3,291	5.4
			受給資格決定件数	2	2	0	2	0.0
	日雇労働求職者給付金	日雇労働求職者給付金	受給者数	1	1	0	2	▲ 50.0
			支給金額(千円)	260	260	0	418	▲ 37.8
就職促進給付	再就職手当	総受給者実人員	1	1	0	3	▲ 66.7	
		総支給金額(千円)	38	38	0	209	▲ 81.8	
	就業促進定着手当	支給人員	29	14	15	12	141.7	
		支給金額(千円)	6,634	3,345	3,290	2,617	153.5	
教育訓練給付	就業手当	支給人員	7	3	4	11	▲ 36.4	
		支給金額(千円)	906	603	303	1,754	▲ 48.4	
	常用就職支度手当	受給者実人員	3	2	1	1	200.0	
		支給金額(千円)	84	70	14	38	121.1	
雇用継続給付	教育訓練給付金(一般)	支給人員	1	1	0	2	▲ 50.0	
		支給金額(千円)	92	92	0	165	▲ 44.2	
	教育訓練給付金(専門実践)	受給者数	2	0	2	7	▲ 71.4	
		支給金額(千円)	164	0	164	255	▲ 35.7	
雇用継続給付	高齢雇用継続給付	基本給付金	受給者実人員	0	0	0	0	-
			支給金額(千円)	0	0	0	0	-
	育児休業給付	基本給付金	受給者実人員	38	35	3	7	442.9
			支給金額(千円)	1,007	948	58	172	485.5
	職場復帰給付金	再就職給付金	受給者実人員	0	0	0	0	-
			支給金額(千円)	0	0	0	0	-
		受給者実人員	受給者実人員	87	0	87	84	3.6
			支給金額(千円)	10,109	0	10,109	7,926	27.5
	介護休業給付	介護休業給付	受給者数	0	0	0	0	-
			支給金額(千円)	0	0	0	0	-
介護休業給付	介護休業給付	受給者数	1	1	0	0	-	
		支給金額(千円)	102	102	0	0	-	