



業務月報

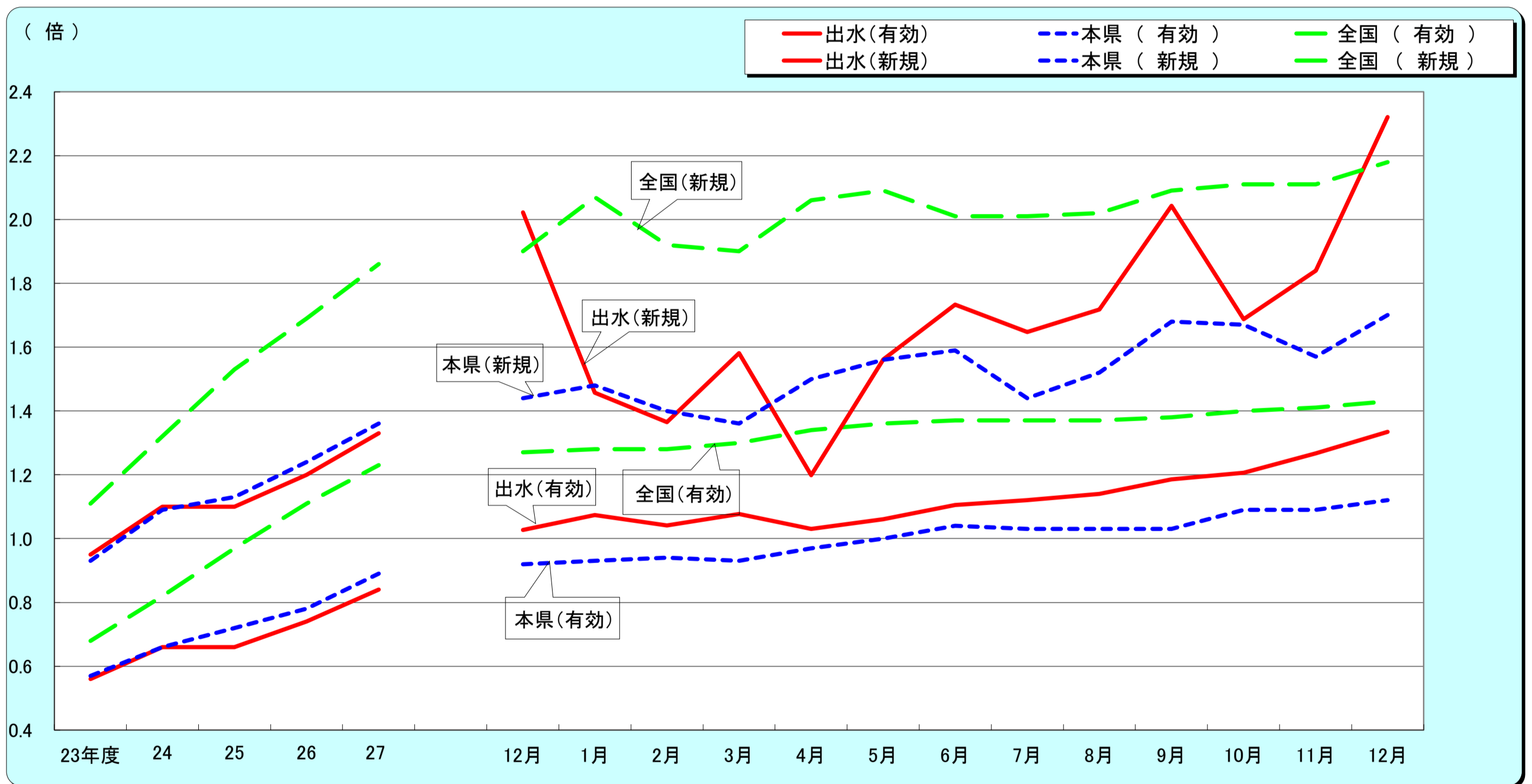
平成28年12月分
(ハローワーク出水)

出水公共職業安定所
出水市緑町37-5
TEL 0996-62-0685
FAX 0996-63-1308

管轄区域(出水市、阿久根市、出水郡)

クレインパーク(出水市・鶴の博物館)

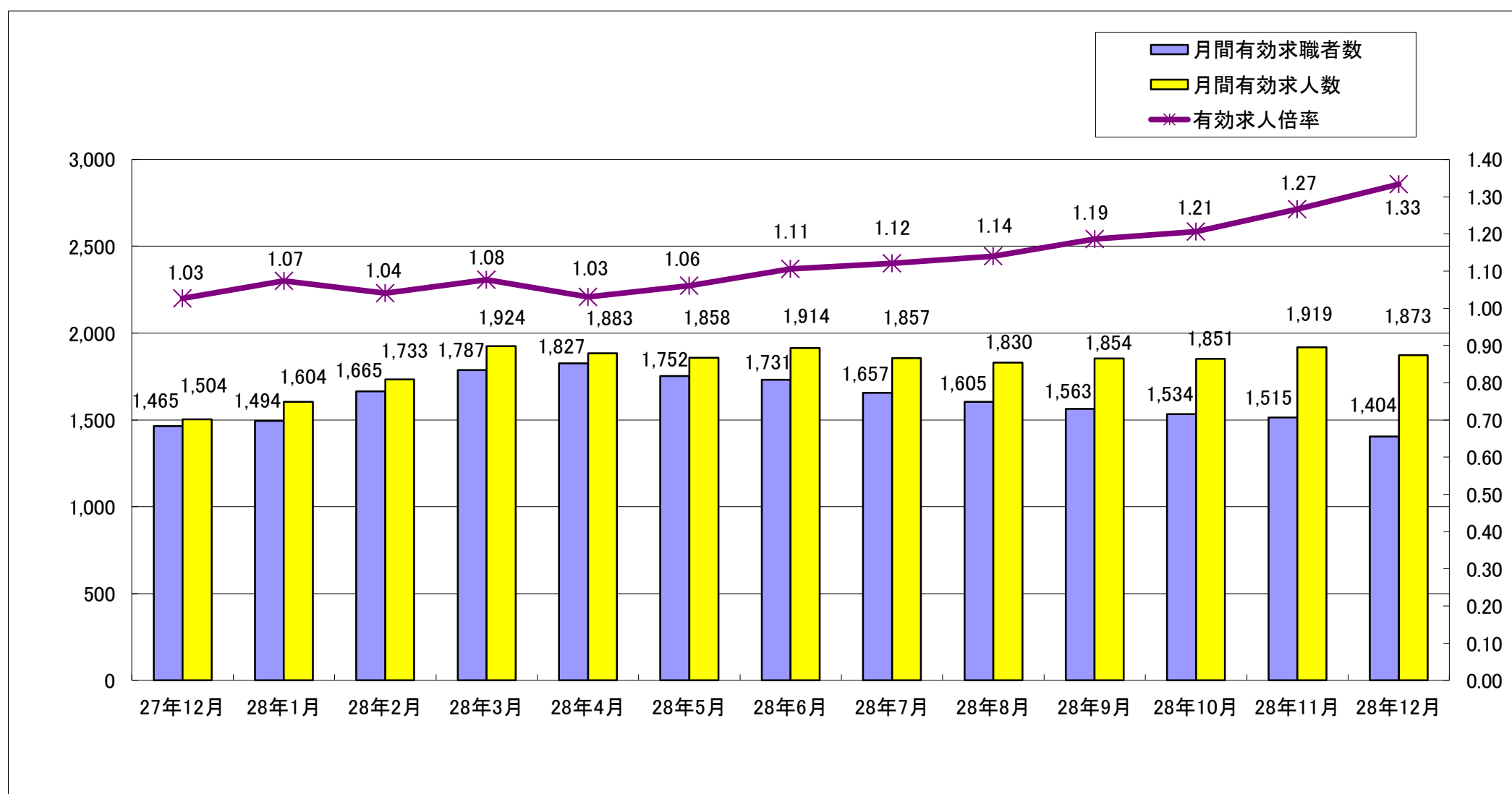
1. 求人倍率の推移(パートを含む、年度平均は原数値、各月は季節調整値)



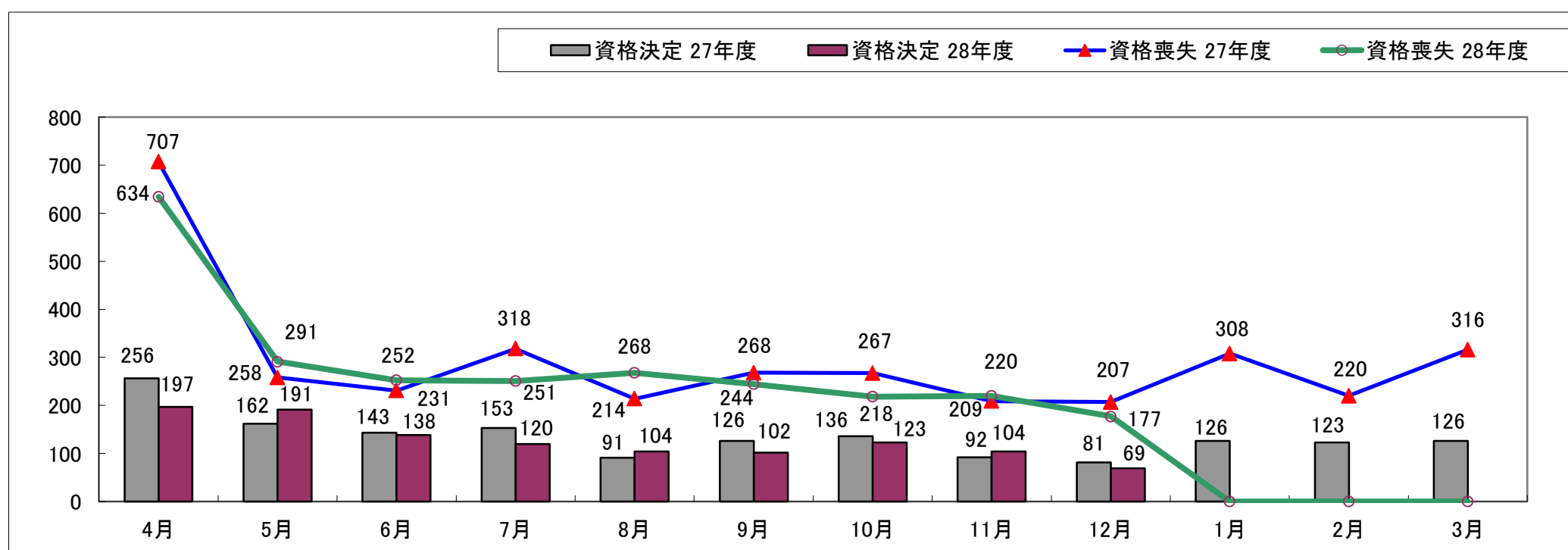
		23年度	24	25	26	27	12月	1月	2月	3月	4月	5月	6月	7月	8月	9月	10月	11月	12月
有効求人倍率	出水	0.56	0.66	0.66	0.74	0.84	1.03	1.07	1.04	1.08	1.03	1.06	1.11	1.12	1.14	1.19	1.21	1.27	1.33
	本県	0.57	0.66	0.72	0.78	0.89	0.92	0.93	0.94	0.93	0.97	1.00	1.04	1.03	1.03	1.03	1.09	1.09	1.12
	全国	0.68	0.82	0.97	1.11	1.23	1.27	1.28	1.28	1.30	1.34	1.36	1.37	1.37	1.37	1.38	1.40	1.41	1.43
新規求人倍率	出水	0.95	1.10	1.10	1.20	1.33	2.02	1.46	1.36	1.58	1.20	1.56	1.73	1.65	1.72	2.04	1.69	1.84	2.32
	本県	0.93	1.09	1.13	1.24	1.36	1.44	1.48	1.40	1.36	1.50	1.56	1.59	1.44	1.52	1.68	1.67	1.57	1.70
	全国	1.11	1.32	1.53	1.69	1.86	1.90	2.07	1.92	1.90	2.06	2.09	2.01	2.01	2.02	2.09	2.11	2.11	2.18
完全失業率 (%)	全国	4.5	4.3	4.0	3.6	3.4	3.3	3.2	3.3	3.2	3.2	3.2	3.1	3.0	3.1	3.0	3.0	3.1	3.1
完全失業者数 (万人)	全国	298	280	256	233	218	204	211	213	216	224	216	210	203	212	204	195	197	193

※全国及び本県の数値は季節調整値です

2. 求人・求職の動向



3. 雇用保険の動向



	27年12月	28年1月	28年2月	28年3月	28年4月	28年5月	28年6月	28年7月	28年8月	28年9月	28年10月	28年11月	28年12月
新規求職者数	270	455	537	515	529	451	449	388	387	379	394	380	287
有効求職者数	1,465	1,494	1,665	1,787	1,827	1,752	1,731	1,657	1,605	1,563	1,534	1,515	1,404
新規求人数	546	663	733	814	634	704	778	639	665	774	665	699	666
有効求人数	1,504	1,604	1,733	1,924	1,883	1,858	1,914	1,857	1,830	1,854	1,851	1,919	1,873
紹介件数	338	526	652	664	573	492	581	475	484	514	505	488	348
就職件数	161	174	236	275	292	247	244	256	236	233	228	207	168
就職率(%)	59.6	38.2	43.9	53.4	55.2	54.8	54.3	66.0	61.0	61.5	57.9	54.5	58.5
充足率(%)	25.1	26.2	29.6	31.1	39.4	31.1	27.4	34.6	32.2	27.8	31.0	26.3	21.8
資格取得件数	273	177	222	309	563	379	336	269	331	233	250	295	166
資格喪失件数	207	308	220	316	634	291	252	251	268	244	218	220	177
会社都合離職者	5	11	11	14	45	19	11	7	8	10	13	5	4
離職票交付件数	127	237	176	185	452	227	167	188	189	175	172	144	117
受給資格決定件数 (一般・一時金)	81	126	123	126	197	191	138	120	104	102	123	104	69
受給者実人員	396	367	353	359	369	417	449	433	469	398	347	366	338

4. 一般職業紹介状況(新規学卒除き、パート含む)

項目	区分	合計	性別		前月	前年同月	前年同月比 (%)
			男	女			
求 職	A. 新規求職申込件数	287	119	168	380	270	6.3
	常用	286	118	168	377	268	6.7
	雇用保険受給者	52	19	33	87	58	▲ 10.3
求 職	B. 月間有効求職者数	1,404	631	773	1,515	1,465	▲ 4.2
	常用	1,397	627	770	1,508	1,460	▲ 4.3
	雇用保険受給者	483	204	279	535	525	▲ 8.0
求 人	C. 新規求人数	666			699	546	22.0
	常用	636			638	499	27.5
	D. 月間有効求人数	1,873			1,919	1,504	24.5
	常用	1,730			1,725	1,384	25.0
紹 介	E. 紹介件数	348	166	182	488	338	3.0
	常用	311	150	161	430	295	5.4
	雇用保険受給者	75	37	38	102	93	▲ 19.4
就 職	F. 就職件数	168	78	90	207	161	4.3
	常用	150	69	81	180	144	4.2
	雇用保険受給者	31	15	16	60	37	▲ 16.2
比 率	新規求人倍率(C/A)	2.32			1.84	2.02	0.30P
	有効求人倍率(D/B)	1.33			1.27	1.03	0.31P
	就職率(F/A×100)	58.54	65.55	53.57	54.47	59.63	▲ 1.09P
	充足率	21.8			26.3	25.1	▲ 3.32P

5. パートタイム職業紹介状況

項目	区分	合計	性別		前月	前年同月	前年同月比 (%)
			男	女			
A. 新規求職申込件数		91	22	69	133	108	▲ 15.7
B. 月間有効求職者数		542	137	405	578	564	▲ 3.9
C. 新規求人数		197			253	176	11.9
D. 月間有効求人数		693			732	535	29.5
E. 紹介件数		125	34	91	167	114	9.6
F. 就職件数		59	17	42	60	68	▲ 13.2
新規求人倍率(C/A)		2.16			1.90	1.63	32.84P
有効求人倍率(D/B)		1.28			1.27	0.95	34.79P

ハローワークでは性別の記入が無くとも求職を受理することとしているため、男女の合計数と総数が一致しない場合があります。

6.雇用保険適用取扱状況

項目	区分		前月	前年同月	前年同月比 (%)	
	合計	男				女
新規適用事業所数	2		5	3	▲ 33.3	
廃止事業所数	3		2	2	50.0	
月末現在適用事業所数	1,470		1,470	1,454	1.1	
資格取得者数	166	80	86	295	273	▲ 39.2
資格喪失者数	177	84	93	220	207	▲ 14.5
うち事業主都合	4	1	3	5	5	▲ 20.0
月末現在被保険者数	20,251	10,026	10,225	20,262	20,171	0.4

7.雇用保険給付取扱状況

項目	区分		前月	前年同月	前年同月比 (%)			
	合計	男				女		
一般手当	支給金額(千円)	33,841	16,027	17,814	37,947	41,291	▲ 18.0	
	受給資格決定件数	65	24	41	92	72	▲ 9.7	
	初回受給者数	51	23	28	107	74	▲ 31.1	
	受給者実人員	327	136	191	358	383	▲ 14.6	
	支給金額(千円)	32,910	15,427	17,483	36,909	40,611	▲ 19.0	
高年齢	受給資格決定件数	3	3	0	12	9	▲ 66.7	
	受給者数	11	5	6	8	13	▲ 15.4	
	支給金額(千円)	1,953	942	1,012	1,397	2,346	▲ 16.8	
特例	受給資格決定件数	1	1	0	0	0	-	
	受給者数	0	0	0	0	0	-	
	支給金額(千円)	0	0	0	0	0	-	
就職促進給付	計	支給人員	41	25	16	31	39	5.1
	支給金額(千円)	12,268	7,520	4,748	11,335	14,004	▲ 12.4	
うち再就職手当	支給人員	40	24	16	31	35	14.3	
	支給金額(千円)	11,051	6,996	4,055	9,734	9,655	14.5	
うち就業手当	支給人員	0	0	0	0	1	▲ 100.0	
	支給金額(千円)	0	0	0	0	62	▲ 100.0	
教育訓練給付	通学制	受給者数	3	2	1	4	3	0.0
	支給金額(千円)	66	57	9	163	45	46.7	
通信制	受給者数	8	1	7	8	7	14.3	
	支給金額(千円)	149	21	128	209	107	39.3	
雇用継続給付	高年齢雇用継続給付	受給者実人員	126	76	50	218	29	334.5
	支給金額(千円)	2,406	1,556	851	4,815	555	333.5	
育児休業給付	受給者実人員	102	0	102	105	119	▲ 14.3	
	支給金額(千円)	11,206	0	11,206	10,629	11,816	▲ 5.2	
介護休業給付	受給者実人員	1	0	1	2	0	-	
	支給金額(千円)	340	0	340	328	0	-	