



業務月報

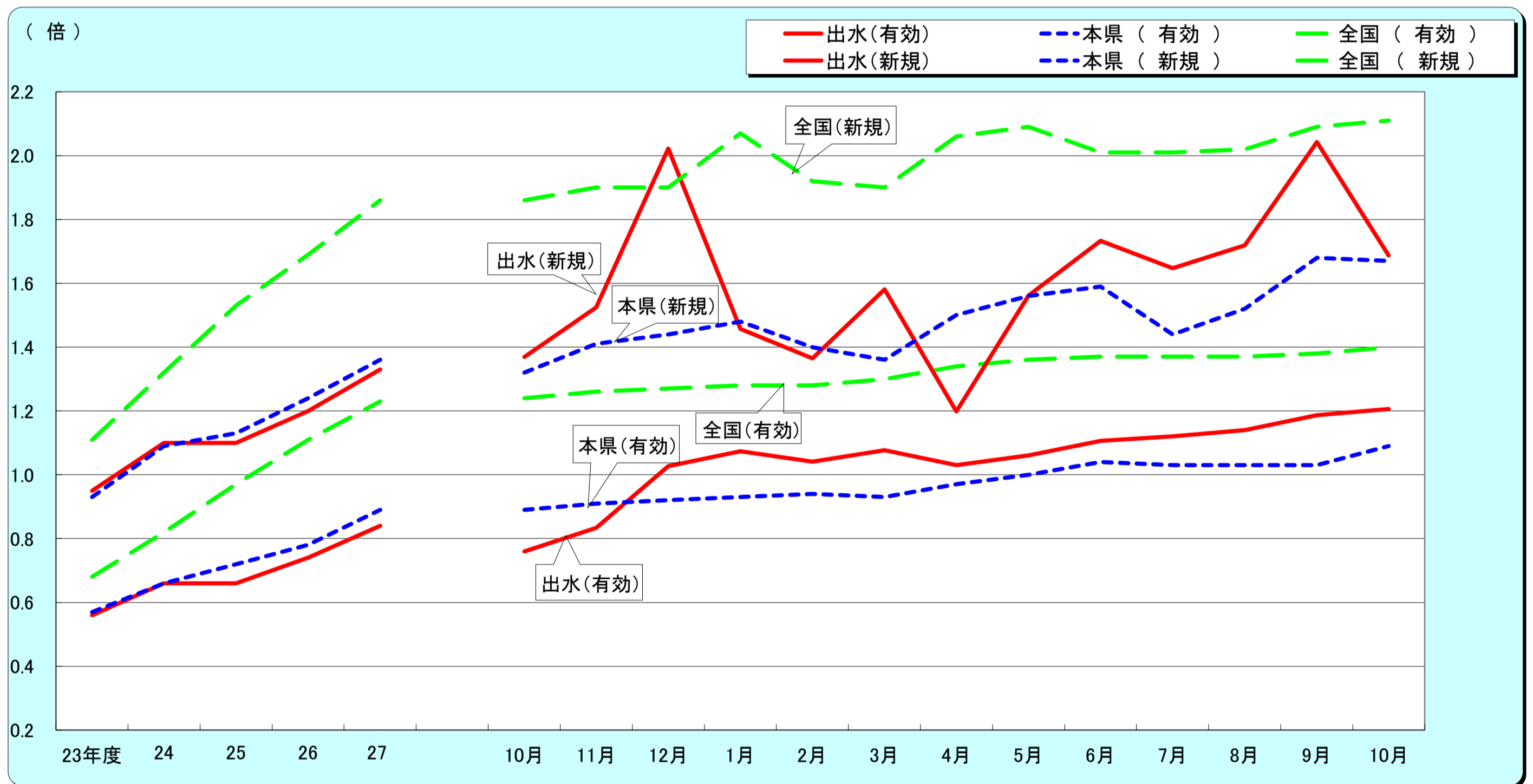
平成28年10月分
(ハローワーク出水)

出水公共職業安定所
出水市緑町37-5
TEL 0996-62-0685
FAX 0996-63-1308

管轄区域(出水市、阿久根市、出水郡)

クレインパーク(出水市・鶴の博物館)

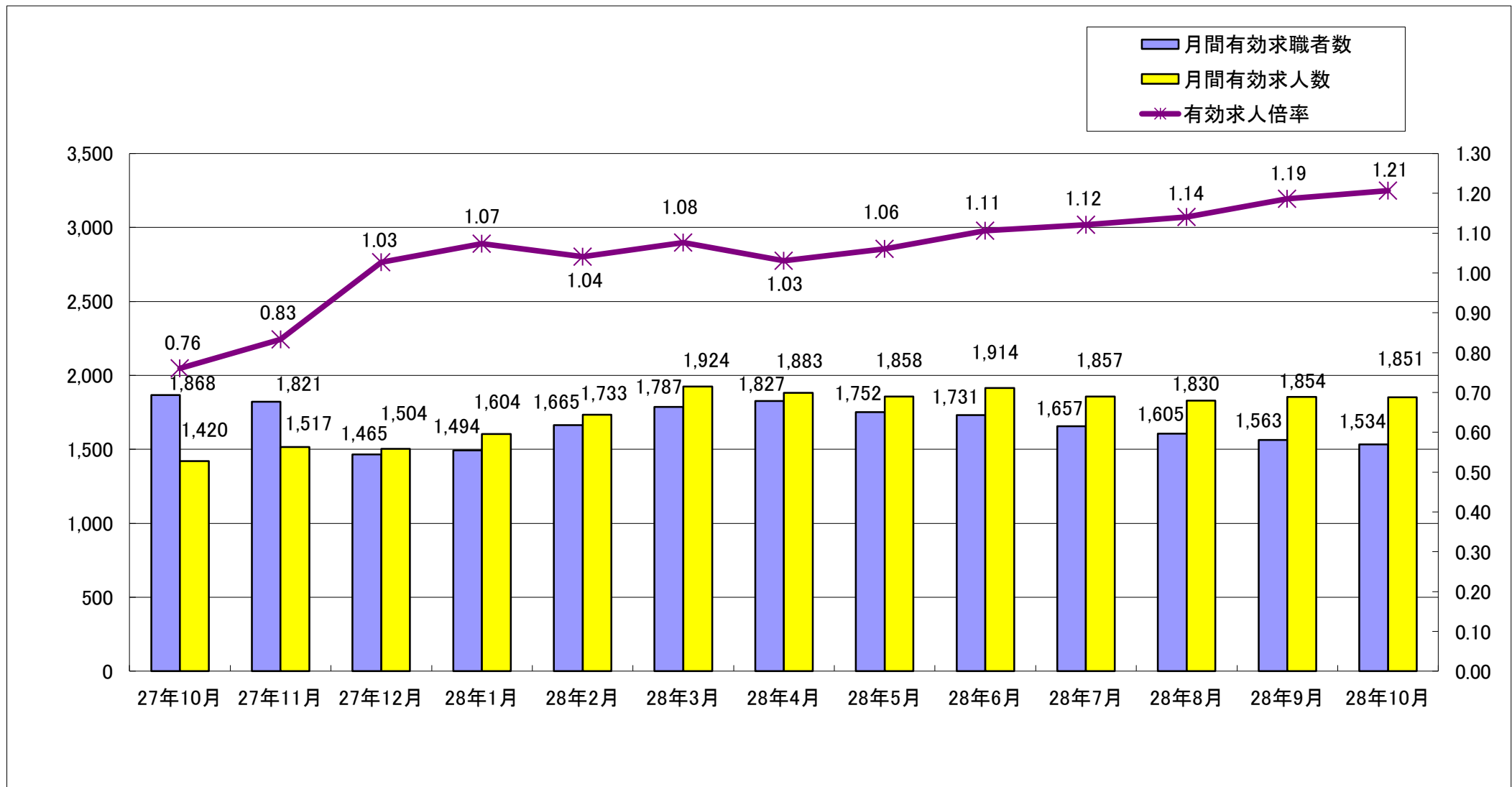
1. 求人倍率の推移(パートを含む、年度平均は原数値、各月は季節調整値)



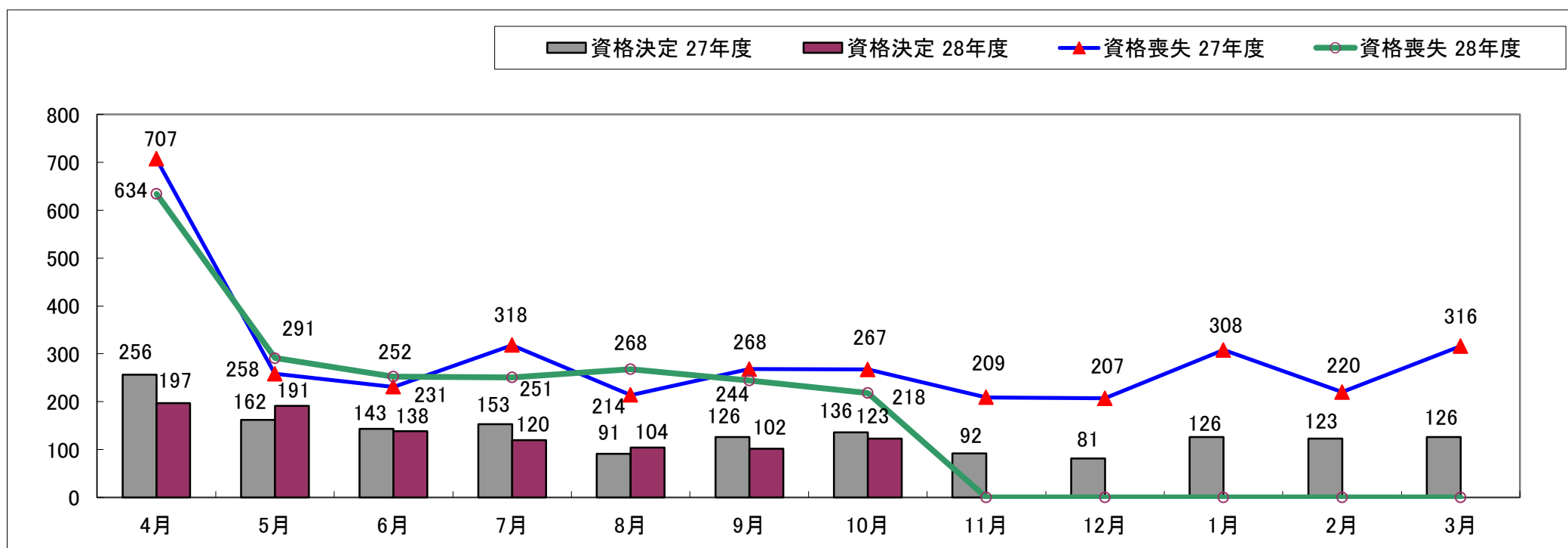
		23年度	24	25	26	27	10月	11月	12月	1月	2月	3月	4月	5月	6月	7月	8月	9月	10月
有効求人倍率	出水	0.56	0.66	0.66	0.74	0.84	0.76	0.83	1.03	1.07	1.04	1.08	1.03	1.06	1.11	1.12	1.14	1.19	1.21
	本県	0.57	0.66	0.72	0.78	0.89	0.89	0.91	0.92	0.93	0.94	0.93	0.97	1.00	1.04	1.03	1.03	1.03	1.09
	全国	0.68	0.82	0.97	1.11	1.23	1.24	1.26	1.27	1.28	1.28	1.30	1.34	1.36	1.37	1.37	1.37	1.38	1.40
新規求人倍率	出水	0.95	1.10	1.10	1.20	1.33	1.37	1.52	2.02	1.46	1.36	1.58	1.20	1.56	1.73	1.65	1.72	2.04	1.69
	本県	0.93	1.09	1.13	1.24	1.36	1.32	1.41	1.44	1.48	1.40	1.36	1.50	1.56	1.59	1.44	1.52	1.68	1.67
	全国	1.11	1.32	1.53	1.69	1.86	1.86	1.90	1.90	2.07	1.92	1.90	2.06	2.09	2.01	2.01	2.02	2.09	2.11
完全失業率 (%)	全国	4.5	4.3	4.0	3.6	3.4	3.1	3.3	3.3	3.2	3.3	3.2	3.2	3.2	3.1	3.0	3.1	3.0	3.0
完全失業者数 (万人)	全国	298	280	256	233	218	208	209	204	211	213	216	224	216	210	203	212	204	195

※全国及び本県の数値は季節調整値です

2. 求人・求職の動向



3. 雇用保険の動向



	27年10月	27年11月	27年12月	28年1月	28年2月	28年3月	28年4月	28年5月	28年6月	28年7月	28年8月	28年9月	28年10月
新規求職者数	434	397	270	455	537	515	529	451	449	388	387	379	394
有効求職者数	1,868	1,821	1,465	1,494	1,665	1,787	1,827	1,752	1,731	1,657	1,605	1,563	1,534
新規求人数	594	605	546	663	733	814	634	704	778	639	665	774	665
有効求人数	1,420	1,517	1,504	1,604	1,733	1,924	1,883	1,858	1,914	1,857	1,830	1,854	1,851
紹介件数	582	480	338	526	652	664	573	492	581	475	484	514	505
就職件数	226	214	161	174	236	275	292	247	244	256	236	233	228
就職率(%)	52.1	53.9	59.6	38.2	43.9	53.4	55.2	54.8	54.3	66.0	61.0	61.5	57.9
充足率(%)	33.8	31.7	25.1	26.2	29.6	31.1	39.4	31.1	27.4	34.6	32.2	27.8	31.0
資格取得件数	327	246	273	177	222	309	563	379	336	269	331	233	250
資格喪失件数	267	209	207	308	220	316	634	291	252	251	268	244	218
会社都合離職者	14	11	5	11	11	14	45	19	11	7	8	10	13
離職票交付件数	204	168	127	237	176	185	452	227	167	188	189	175	172
受給資格決定件数 (一般・一時金)	136	92	81	126	123	126	197	191	138	120	104	102	123
受給者実人員	426	402	396	367	353	359	369	417	449	433	469	398	347

4. 一般職業紹介状況(新規学卒除き、パート含む)

項目	区分	合計	性別		前月	前年同月	前年同月比 (%)
			男	女			
求 職	A. 新規求職申込件数	394	169	225	379	434	▲ 9.2
	常用	393	168	225	379	430	▲ 8.6
	雇用保険受給者	105	47	58	83	109	▲ 3.7
求 職	B. 月間有効求職者数	1,534	702	832	1,563	1,868	▲ 17.9
	常用	1,530	701	829	1,559	1,862	▲ 17.8
	雇用保険受給者	552	245	307	567	625	▲ 11.7
求 人	C. 新規求人数	665			774	594	12.0
	常用	589			678	539	9.3
	D. 月間有効求人数	1,851			1,854	1,420	30.4
	常用	1,674			1,693	1,327	26.1
紹 介	E. 紹介件数	505	252	253	514	582	▲ 13.2
	常用	470	234	236	484	523	▲ 10.1
	雇用保険受給者	115	75	40	119	114	0.9
就 職	F. 就職件数	228	100	128	233	226	0.9
	常用	207	90	117	207	214	▲ 3.3
	雇用保険受給者	43	29	14	59	46	▲ 6.5
比 率	新規求人倍率(C/A)	1.69			2.04	1.37	0.32P
	有効求人倍率(D/B)	1.21			1.19	0.76	0.45P
	就職率(F/A×100)	57.87	59.17	56.89	61.48	52.07	5.79P
	充足率	31.0			27.8	33.8	▲ 2.86P

5. パートタイム職業紹介状況

項目	区分	合計	性別		前月	前年同月	前年同月比 (%)
			男	女			
A. 新規求職申込件数		142	31	111	129	139	2.2
B. 月間有効求職者数		585	137	448	588	702	▲ 16.7
C. 新規求人数		298			284	218	36.7
D. 月間有効求人数		721			705	561	28.5
E. 紹介件数		173	48	125	193	180	▲ 3.9
F. 就職件数		91	19	72	96	91	0.0
新規求人倍率(C/A)		2.10			2.20	1.57	33.81P
有効求人倍率(D/B)		1.23			1.20	0.80	54.22P

ハローワークでは性別の記入が無くとも求職を受理することとしているため、男女の合計数と総数が一致しない場合があります。

6.雇用保険適用取扱状況

項目	区分		前月	前年同月	前年同月比 (%)	
	合計	男				女
新規適用事業所数	2		3	4	▲ 50.0	
廃止事業所数	4		5	13	▲ 69.2	
月末現在適用事業所数	1,467		1,469	1,452	1.0	
資格取得者数	250	122	128	233	327	▲ 23.5
資格喪失者数	218	97	121	244	267	▲ 18.4
うち事業主都合	13	8	5	10	14	▲ 7.1
月末現在被保険者数	20,187	10,020	10,167	20,150	20,064	0.6

7.雇用保険給付取扱状況

項目	区分		前月	前年同月	前年同月比 (%)		
	合計	男				女	
一般手当	支給金額(千円)	35,854	17,557	18,297	42,430	43,976	▲ 18.5
	基 受給資格決定件数	116	56	60	95	121	▲ 4.1
	本 初回受給者数	60	25	35	62	95	▲ 36.8
	当 受給者実人員	344	149	195	382	414	▲ 16.9
	支給金額(千円)	35,111	16,987	18,124	41,549	43,150	▲ 18.6
高年齢	受給資格決定件数	7	2	5	7	14	▲ 50.0
	受給者数	3	2	1	16	11	▲ 72.7
	支給金額(千円)	494	402	92	3,194	2,224	▲ 77.8
特例	受給資格決定件数	0	0	0	0	1	▲ 100.0
	受給者数	0	0	0	0	1	▲ 100.0
	支給金額(千円)	0	0	0	0	206	▲ 100.0
就職促進給付	計 支給人員	40	21	19	37	49	▲ 18.4
	支給金額(千円)	11,831	7,122	4,711	10,480	16,886	▲ 29.9
うち再就職手当	支給人員	38	20	18	36	46	▲ 17.4
	支給金額(千円)	10,039	6,350	3,689	9,084	13,298	▲ 24.5
うち就業手当	支給人員	1	0	1	0	3	▲ 66.7
	支給金額(千円)	135	0	135	0	258	▲ 47.7
教育訓練給付	通学制 受給者数	3	2	1	3	2	50.0
	支給金額(千円)	61	45	16	116	57	7.0
通信制	受給者数	6	1	5	3	5	20.0
	支給金額(千円)	106	27	79	48	79	34.2
雇用継続給付	高年齢雇用継続給付 受給者実人員	75	41	34	305	21	257.1
	支給金額(千円)	1,532	873	659	6,160	372	311.8
育児休業給付	受給者実人員	114	0	114	129	104	9.6
	支給金額(千円)	11,215	0	11,215	12,831	10,998	2.0
介護休業給付	受給者実人員	1	0	1	0	1	0.0
	支給金額(千円)	53	0	53	0	48	10.4