



# 業務月報

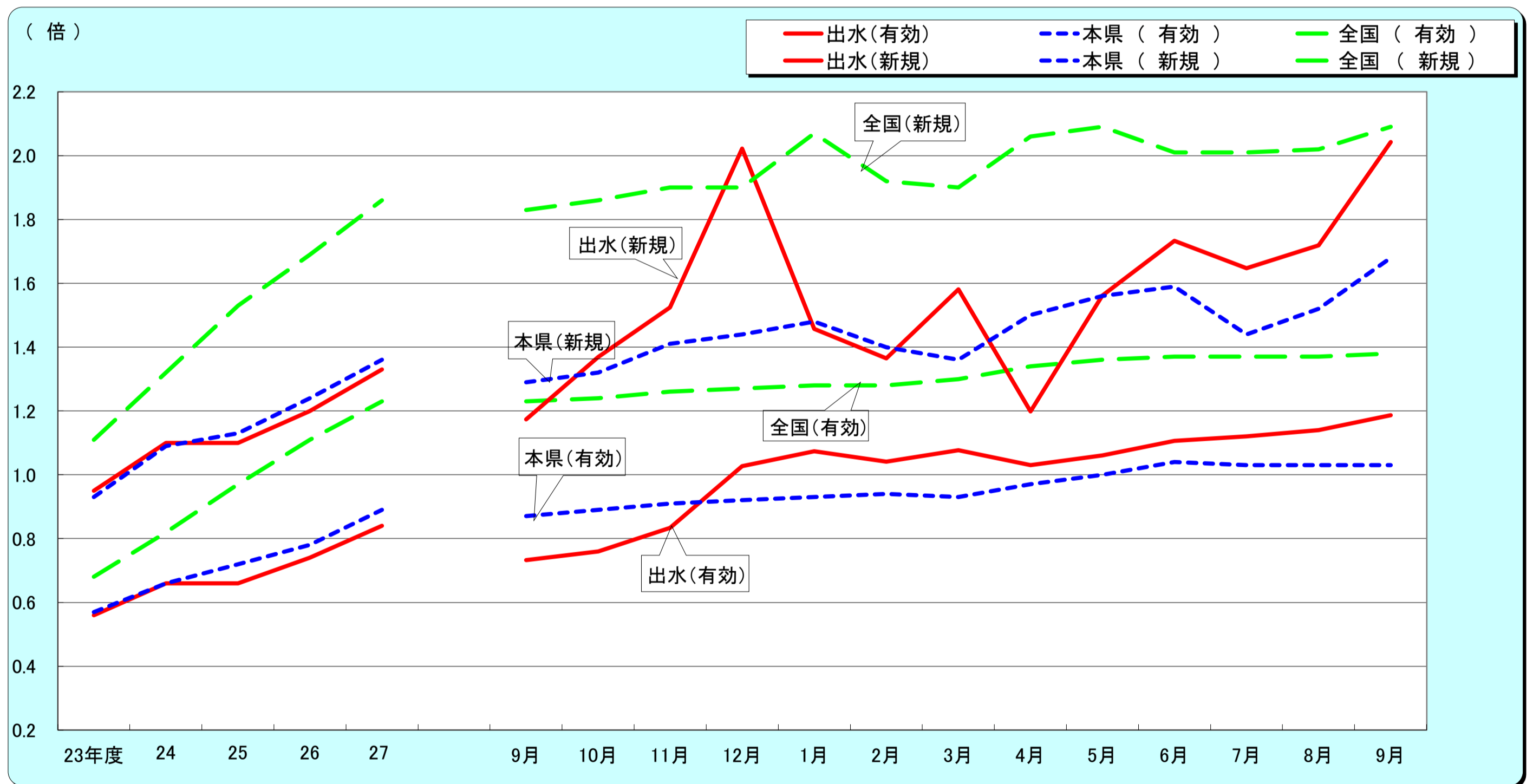
平成28年9月分  
(ハローワーク出水)

出水公共職業安定所  
出水市緑町37-5  
TEL 0996-62-0685  
FAX 0996-63-1308

管轄区域(出水市、阿久根市、出水郡)

クレインパーク(出水市・鶴の博物館)

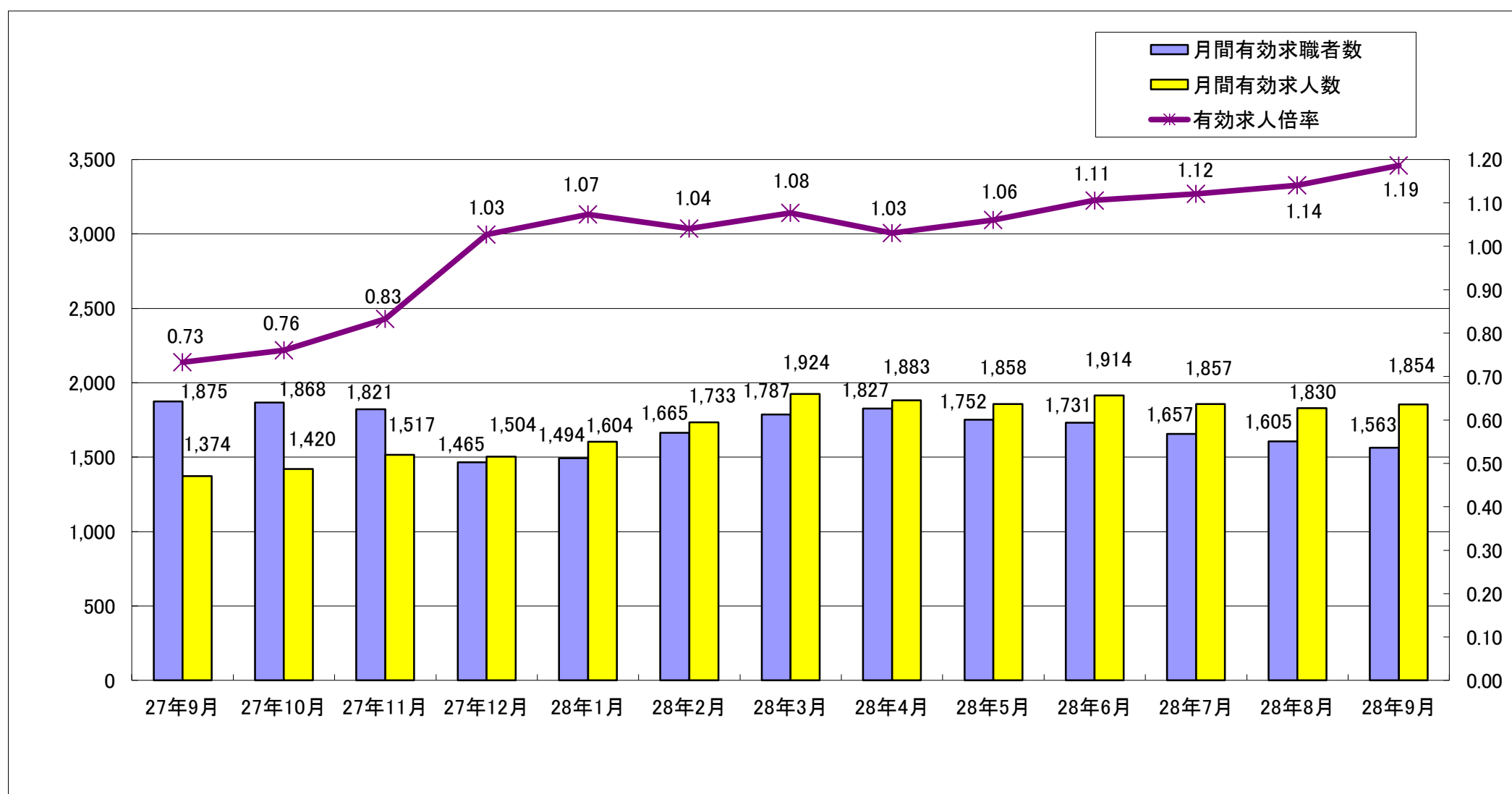
## 1. 求人倍率の推移(パートを含む、年度平均は原数値、各月は季節調整値)



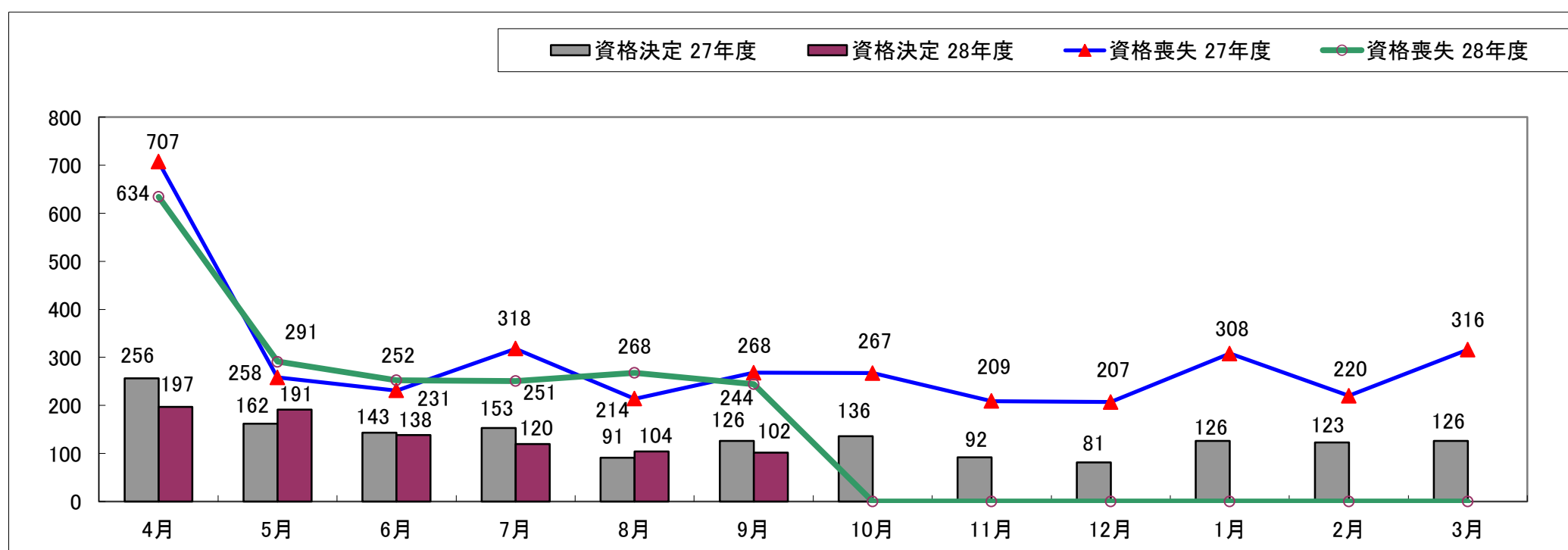
		23年度	24	25	26	27	9月	10月	11月	12月	1月	2月	3月	4月	5月	6月	7月	8月	9月
有効求人倍率	出水	0.56	0.66	0.66	0.74	0.84	0.73	0.76	0.83	1.03	1.07	1.04	1.08	1.03	1.06	1.11	1.12	1.14	1.19
	本県	0.57	0.66	0.72	0.78	0.89	0.87	0.89	0.91	0.92	0.93	0.94	0.93	0.97	1.00	1.04	1.03	1.03	1.03
	全国	0.68	0.82	0.97	1.11	1.23	1.23	1.24	1.26	1.27	1.28	1.28	1.30	1.34	1.36	1.37	1.37	1.37	1.37
新規求人倍率	出水	0.95	1.10	1.10	1.20	1.33	1.17	1.37	1.52	2.02	1.46	1.36	1.58	1.20	1.56	1.73	1.65	1.72	2.04
	本県	0.93	1.09	1.13	1.24	1.36	1.29	1.32	1.41	1.44	1.48	1.40	1.36	1.50	1.56	1.59	1.44	1.52	1.68
	全国	1.11	1.32	1.53	1.69	1.86	1.83	1.86	1.90	1.90	2.07	1.92	1.90	2.06	2.09	2.01	2.01	2.02	2.09
完全失業率 (%)	全国	4.5	4.3	4.0	3.6	3.4	3.4	3.1	3.3	3.3	3.2	3.3	3.2	3.2	3.2	3.1	3.0	3.1	3.0
完全失業者数 (万人)	全国	298	280	256	233	218	227	208	209	204	211	213	216	224	216	210	203	212	204

※全国及び本県の数値は季節調整値です

## 2. 求人・求職の動向



## 3. 雇用保険の動向



	27年9月	27年10月	27年11月	27年12月	28年1月	28年2月	28年3月	28年4月	28年5月	28年6月	28年7月	28年8月	28年9月
新規求職者数	449	434	397	270	455	537	515	529	451	449	388	387	379
有効求職者数	1,875	1,868	1,821	1,465	1,494	1,665	1,787	1,827	1,752	1,731	1,657	1,605	1,563
新規求人数	527	594	605	546	663	733	814	634	704	778	639	665	774
有効求人数	1,374	1,420	1,517	1,504	1,604	1,733	1,924	1,883	1,858	1,914	1,857	1,830	1,854
紹介件数	526	582	480	338	526	652	664	573	492	581	475	484	514
就職件数	221	226	214	161	174	236	275	292	247	244	256	236	233
就職率(%)	49.2	52.1	53.9	59.6	38.2	43.9	53.4	55.2	54.8	54.3	66.0	61.0	61.5
充足率(%)	35.7	33.8	31.7	25.1	26.2	29.6	31.1	39.4	31.1	27.4	34.6	32.2	27.8
資格取得件数	237	327	246	273	177	222	309	563	379	336	269	331	233
資格喪失件数	268	267	209	207	308	220	316	634	291	252	251	268	244
会社都合離職者	37	14	11	5	11	11	14	45	19	11	7	8	10
離職票交付件数	207	204	168	127	237	176	185	452	227	167	188	189	175
受給資格決定件数 (一般・一時金)	126	136	92	81	126	123	126	197	191	138	120	104	102
受給者実人員	424	426	402	396	367	353	359	369	417	449	433	469	398

#### 4. 一般職業紹介状況(新規学卒除き、パート含む)

項目	区分	合計	性別		前月	前年同月	前年同月比 (%)
			男	女			
求 職	A. 新規求職申込件数	379	148	231	387	449	▲ 15.6
	常用	379	148	231	384	448	▲ 15.4
	雇用保険受給者	83	30	53	85	105	▲ 21.0
求 職	B. 月間有効求職者数	1,563	706	857	1,605	1,875	▲ 16.6
	常用	1,559	706	853	1,599	1,871	▲ 16.7
	雇用保険受給者	567	248	319	609	618	▲ 8.3
求 人	C. 新規求人数	774			665	527	46.9
	常用	678			622	505	34.3
	D. 月間有効求人数	1,854			1,830	1,374	34.9
	常用	1,693			1,662	1,277	32.6
紹 介	E. 紹介件数	514	212	302	484	526	▲ 2.3
	常用	484	199	285	449	490	▲ 1.2
	雇用保険受給者	119	66	53	97	98	21.4
就 職	F. 就職件数	233	87	146	236	221	5.4
	常用	207	78	129	208	200	3.5
	雇用保険受給者	59	26	33	56	44	34.1
比 率	新規求人倍率(C/A)	2.04			1.72	1.17	0.87P
	有効求人倍率(D/B)	1.19			1.14	0.73	0.45P
	就職率(F/A×100)	61.48	58.78	63.20	60.98	49.22	12.26P
	充足率	27.8			32.2	35.7	▲ 7.90P

#### 5. パートタイム職業紹介状況

項目	区分	合計	性別		前月	前年同月	前年同月比 (%)
			男	女			
A. 新規求職申込件数		129	14	115	142	164	▲ 21.3
B. 月間有効求職者数		588	131	457	608	724	▲ 18.8
C. 新規求人数		284			238	205	38.5
D. 月間有効求人数		705			673	566	24.6
E. 紹介件数		193	44	149	182	204	▲ 5.4
F. 就職件数		96	20	76	94	89	7.9
新規求人倍率(C/A)		2.20			1.68	1.25	76.12P
有効求人倍率(D/B)		1.20			1.11	0.78	53.37P

ハローワークでは性別の記入が無くとも求職を受理することとしているため、男女の合計数と総数が一致しない場合があります。

## 6.雇用保険適用取扱状況

項目	区分		前月	前年同月	前年同月比 (%)		
	合計	男				女	
新規適用事業所数	3		5	7	▲ 57.1		
廃止事業所数	5		4	5	0.0		
月末現在適用事業所数	1,469		1,471	1,459	0.7		
資格取得者数	233	118	115	331	237	▲ 1.7	
資格喪失者数	244	113	131	268	268	▲ 9.0	
	うち事業主都合	10	6	4	8	37	▲ 73.0
月末現在被保険者数	20,150	9,991	10,159	20,156	20,005	0.7	

## 7.雇用保険給付取扱状況

項目	区分		前月	前年同月	前年同月比 (%)		
	合計	男				女	
一般手当	支給金額(千円)	42,430	21,467	20,963	47,679	45,462	▲ 6.7
	基 受給資格決定件数	95	36	59	90	116	▲ 18.1
	本 初回受給者数	62	25	37	81	63	▲ 1.6
	当 受給者実人員	382	164	218	436	417	▲ 8.4
	当 支給金額(千円)	41,549	20,928	20,621	46,922	44,915	▲ 7.5
高年齢	受給資格決定件数	7	6	1	13	10	▲ 30.0
	受給者数	16	11	5	11	7	128.6
	支給金額(千円)	3,194	2,408	787	2,306	1,399	128.3
特例	受給資格決定件数	0	0	0	1	0	-
	受給者数	0	0	0	22	0	-
	支給金額(千円)	0	0	0	2,201	0	-
就職促進給付	計 支給人員	37	19	18	37	37	0.0
	支給金額(千円)	10,480	6,484	3,996	11,566	12,585	▲ 16.7
うち再就職手当	支給人員	36	19	17	36	36	0.0
	支給金額(千円)	9,084	5,588	3,496	8,812	9,300	▲ 2.3
うち就業手当	支給人員	0	0	0	0	1	▲ 100.0
	支給金額(千円)	0	0	0	0	71	▲ 100.0
教育訓練給付	通学制 受給者数	3	3	0	3	5	▲ 40.0
	支給金額(千円)	116	116	0	69	178	▲ 34.8
通信制	受給者数	3	0	3	7	2	50.0
	支給金額(千円)	48	0	48	113	35	37.1
雇用継続給付	高年齢雇用継続給付 受給者実人員	305	236	69	33	332	▲ 8.1
	支給金額(千円)	6,160	5,166	994	780	6,656	▲ 7.5
育児休業給付	受給者実人員	129	0	129	131	80	61.3
	支給金額(千円)	12,831	0	12,831	13,522	8,021	60.0
介護休業給付	受給者実人員	0	0	0	0	1	▲ 100.0
	支給金額(千円)	0	0	0	0	97	▲ 100.0