



# 業務月報

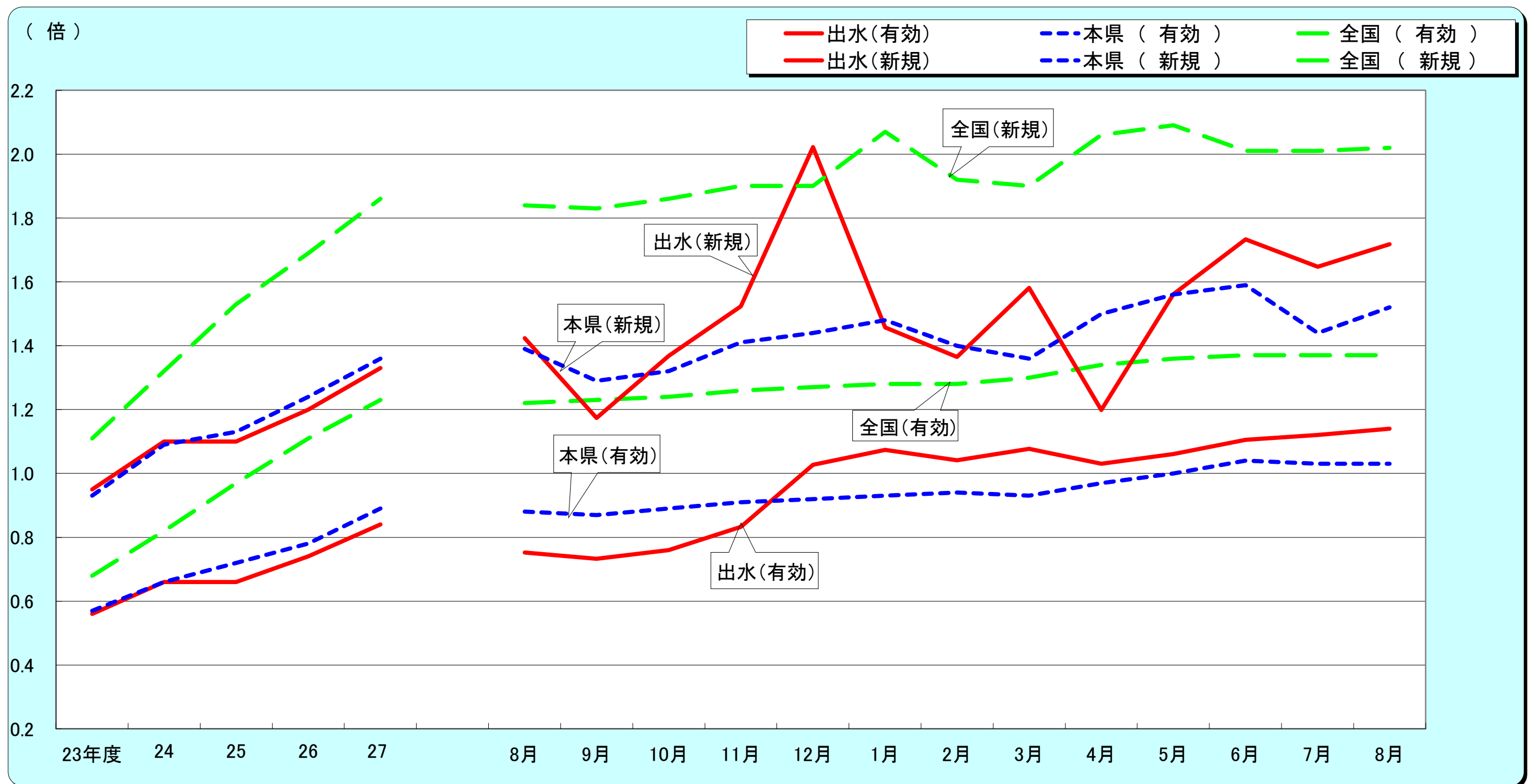
平成28年8月分  
(ハローワーク出水)

出水公共職業安定所  
出水市緑町37-5  
TEL 0996-62-0685  
FAX 0996-63-1308

管轄区域(出水市、阿久根市、出水郡)

クレインパーク(出水市・鶴の博物館)

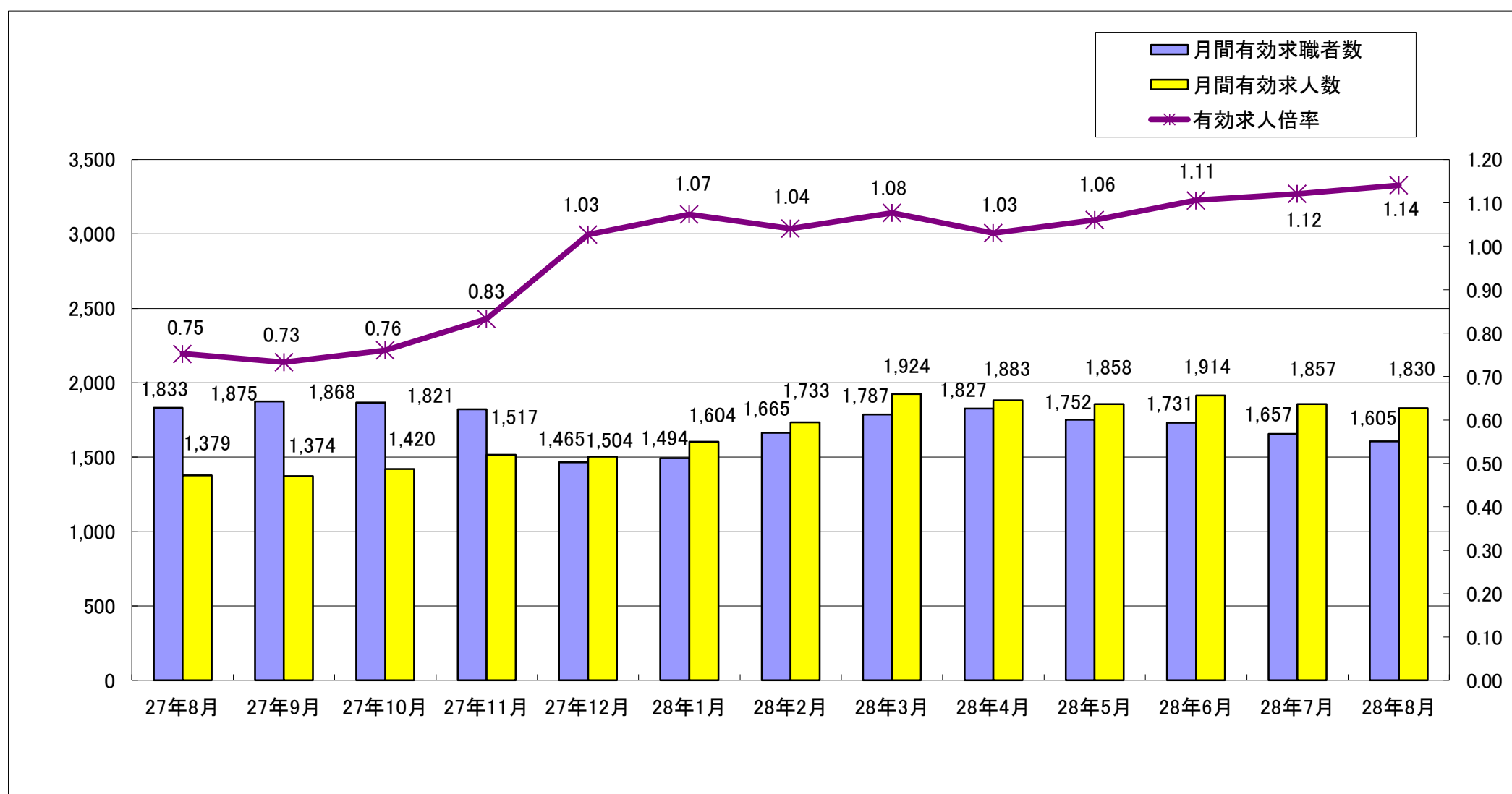
## 1. 求人倍率の推移(パートを含む、年度平均は原数値、各月は季節調整値)



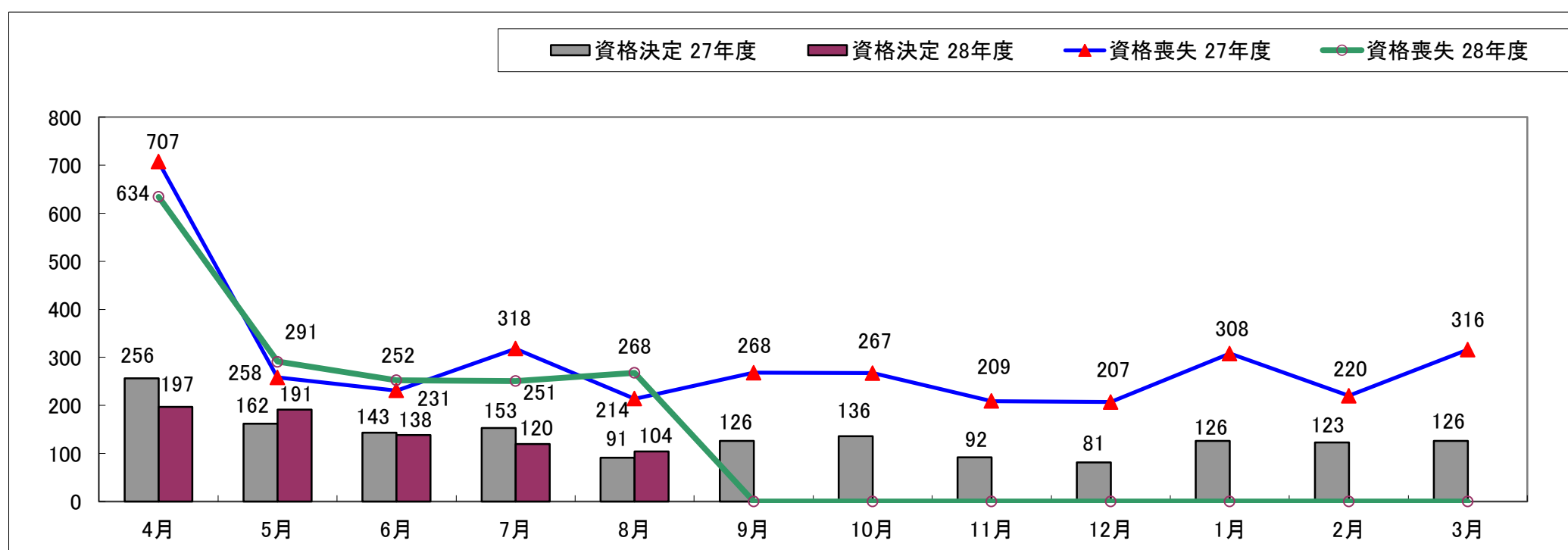
		23年度	24	25	26	27	8月	9月	10月	11月	12月	1月	2月	3月	4月	5月	6月	7月	8月
有効求人倍率	出水	0.56	0.66	0.66	0.74	0.84	0.75	0.73	0.76	0.83	1.03	1.07	1.04	1.08	1.03	1.06	1.11	1.12	1.14
	本県	0.57	0.66	0.72	0.78	0.89	0.88	0.87	0.89	0.91	0.92	0.93	0.94	0.93	0.97	1.00	1.04	1.03	1.03
	全国	0.68	0.82	0.97	1.11	1.23	1.22	1.23	1.24	1.26	1.27	1.28	1.28	1.30	1.34	1.36	1.37	1.37	1.37
新規求人倍率	出水	0.95	1.10	1.10	1.20	1.33	1.42	1.17	1.37	1.52	2.02	1.46	1.36	1.58	1.20	1.56	1.73	1.65	1.72
	本県	0.93	1.09	1.13	1.24	1.36	1.39	1.29	1.32	1.41	1.44	1.48	1.40	1.36	1.50	1.56	1.59	1.44	1.52
	全国	1.11	1.32	1.53	1.69	1.86	1.84	1.83	1.86	1.90	1.90	2.07	1.92	1.90	2.06	2.09	2.01	2.01	2.02
完全失業率 (%)	全国	4.5	4.3	4.0	3.6	3.4	3.4	3.4	3.1	3.3	3.3	3.2	3.3	3.2	3.2	3.2	3.1	3.0	3.1
完全失業者数 (万人)	全国	298	280	256	233	218	225	227	208	209	204	211	213	216	224	216	210	203	212

※全国及び本県の数値は季節調整値です

## 2. 求人・求職の動向



## 3. 雇用保険の動向



	27年8月	27年9月	27年10月	27年11月	27年12月	28年1月	28年2月	28年3月	28年4月	28年5月	28年6月	28年7月	28年8月
新規求職者数	385	449	434	397	270	455	537	515	529	451	449	388	387
有効求職者数	1,833	1,875	1,868	1,821	1,465	1,494	1,665	1,787	1,827	1,752	1,731	1,657	1,605
新規求人数	548	527	594	605	546	663	733	814	634	704	778	639	665
有効求人数	1,379	1,374	1,420	1,517	1,504	1,604	1,733	1,924	1,883	1,858	1,914	1,857	1,830
紹介件数	459	526	582	480	338	526	652	664	573	492	581	475	484
就職件数	202	221	226	214	161	174	236	275	292	247	244	256	236
就職率(%)	52.5	49.2	52.1	53.9	59.6	38.2	43.9	53.4	55.2	54.8	54.3	66.0	61.0
充足率(%)	31.9	35.7	33.8	31.7	25.1	26.2	29.6	31.1	39.4	31.1	27.4	34.6	32.2
資格取得件数	220	237	327	246	273	177	222	309	563	379	336	269	331
資格喪失件数	214	268	267	209	207	308	220	316	634	291	252	251	268
会社都合離職者	11	37	14	11	5	11	11	14	45	19	11	7	8
離職票交付件数	172	207	204	168	127	237	176	185	452	227	167	188	189
受給資格決定件数 (一般・一時金)	91	126	136	92	81	126	123	126	197	191	138	120	104
受給者実人員	467	424	426	402	396	367	353	359	369	417	449	433	469



#### 4. 一般職業紹介状況(新規学卒除き、パート含む)

項目	区分	合計	性別		前月	前年同月	前年同月比 (%)
			男	女			
求 職	A. 新規求職申込件数	387	142	245	388	385	0.5
	常用	384	141	243	385	385	▲ 0.3
	雇用保険受給者	85	34	51	86	87	▲ 2.3
求 職	B. 月間有効求職者数	1,605	747	858	1,657	1,833	▲ 12.4
	常用	1,599	745	854	1,651	1,827	▲ 12.5
	雇用保険受給者	609	267	342	636	633	▲ 3.8
求 人	C. 新規求人数	665			639	548	21.4
	常用	622			585	498	24.9
	D. 月間有効求人数	1,830			1,857	1,379	32.7
	常用	1,662			1,679	1,259	32.0
紹 介	E. 紹介件数	484	205	279	475	459	5.4
	常用	449	188	261	411	423	6.1
	雇用保険受給者	97	43	54	110	96	1.0
就 職	F. 就職件数	236	104	132	256	202	16.8
	常用	208	86	122	226	182	14.3
	雇用保険受給者	56	24	32	50	46	21.7
比 率	新規求人倍率(C/A)	1.72			1.65	1.42	0.29P
	有効求人倍率(D/B)	1.14			1.12	0.75	0.39P
	就職率(F/A×100)	60.98	73.24	53.88	65.98	52.47	8.51P
	充足率	32.2			34.6	31.9	0.25P

#### 5. パートタイム職業紹介状況

項目	区分	合計	性別		前月	前年同月	前年同月比 (%)
			男	女			
A. 新規求職申込件数		142	27	115	144	141	0.7
B. 月間有効求職者数		608	151	457	623	673	▲ 9.7
C. 新規求人数		238			268	240	▲ 0.8
D. 月間有効求人数		673			710	569	18.3
E. 紹介件数		182	44	138	176	155	17.4
F. 就職件数		94	26	68	109	75	25.3
新規求人倍率(C/A)		1.68			1.86	1.70	▲ 1.53P
有効求人倍率(D/B)		1.11			1.14	0.85	30.92P

ハローワークでは性別の記入が無くとも求職を受理することとしているため、男女の合計数と総数が一致しない場合があります。

## 6.雇用保険適用取扱状況

項目	区分		前月	前年同月	前年同月比 (%)	
	合計	男				女
新規適用事業所数	5		5	0	-	
廃止事業所数	4		5	4	0.0	
月末現在適用事業所数	1,471		1,470	1,457	1.0	
資格取得者数	331	132	199	269	220	50.5
資格喪失者数	268	135	133	251	214	25.2
うち事業主都合	8	7	1	7	11	▲ 27.3
月末現在被保険者数	20,156	9,981	10,175	20,095	20,036	0.6

## 7.雇用保険給付取扱状況

項目	区分		前月	前年同月	前年同月比 (%)			
	合計	男				女		
一般手当	支給金額(千円)	47,679	24,590	23,090	41,804	44,749	6.5	
	受給資格決定件数	90	38	52	89	87	3.4	
	初回受給者数	81	30	51	75	86	▲ 5.8	
	受給者実人員	436	185	251	414	459	▲ 5.0	
	支給金額(千円)	46,922	24,355	22,567	40,959	44,042	6.5	
高年齢	受給資格決定件数	13	7	6	10	4	225.0	
	受給者数	11	6	5	18	8	37.5	
	支給金額(千円)	2,306	1,312	994	3,284	1,532	50.5	
特例	受給資格決定件数	1	1	0	21	0	-	
	受給者数	22	3	19	1	0	-	
	支給金額(千円)	2,201	623	1,578	83	1,596	37.9	
就職促進給付	計	支給人員	37	18	19	49	37	0.0
	支給金額(千円)	11,566	6,553	5,013	14,883	12,205	▲ 5.2	
うち再就職手当	支給人員	36	18	18	48	34	5.9	
	支給金額(千円)	8,812	5,093	3,719	12,761	9,857	▲ 10.6	
うち就業手当	支給人員	0	0	0	1	0	-	
	支給金額(千円)	0	0	0	71	0	-	
教育訓練給付	通学制	受給者数	3	1	2	1	6	▲ 50.0
	支給金額(千円)	69	52	17	37	160	▲ 56.9	
通信制	受給者数	7	0	7	2	2	250.0	
	支給金額(千円)	113	0	113	13	77	46.8	
雇用継続給付	高年齢雇用継続給付	受給者実人員	33	21	12	321	17	94.1
	支給金額(千円)	780	508	273	6,440	312	150.0	
育児休業給付	受給者実人員	131	1	130	103	114	14.9	
	支給金額(千円)	13,522	123	13,399	10,312	11,361	19.0	
介護休業給付	受給者実人員	0	0	0	1	0	-	
	支給金額(千円)	0	0	0	151	0	-	