



# 業務月報

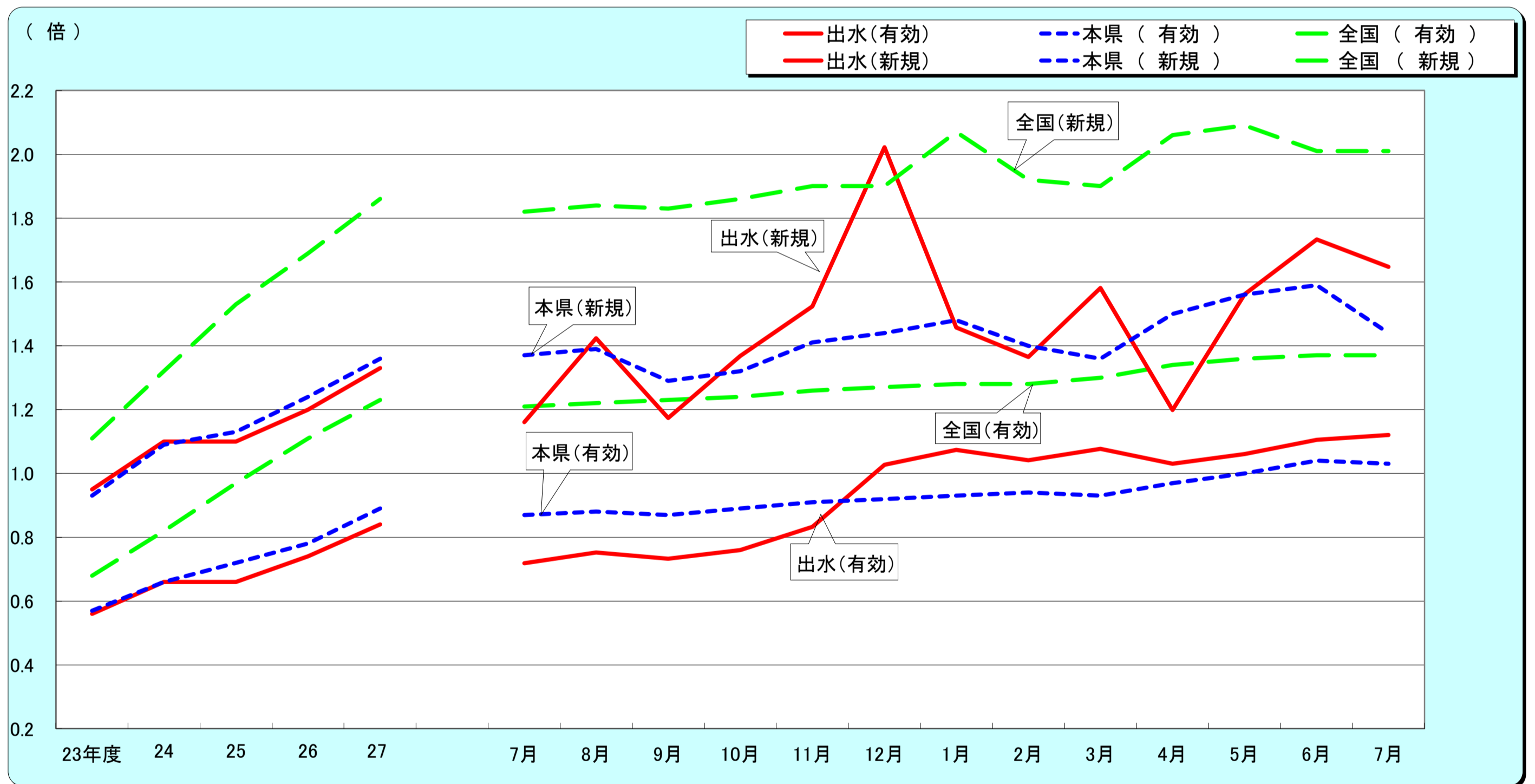
平成28年7月分  
(ハローワーク出水)

出水公共職業安定所  
出水市緑町37-5  
TEL 0996-62-0685  
FAX 0996-63-1308

管轄区域(出水市、阿久根市、出水郡)

クレインパーク(出水市・鶴の博物館)

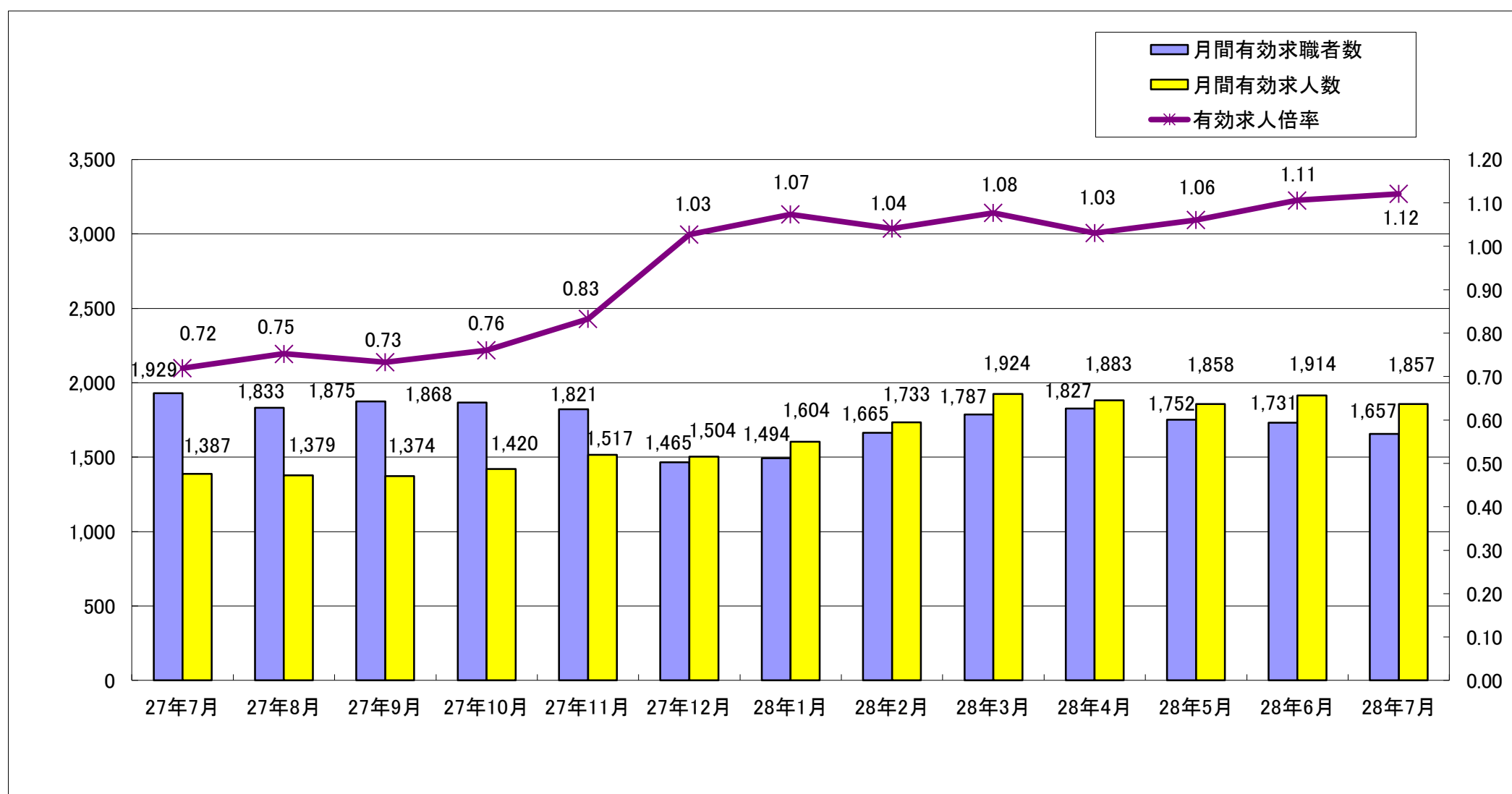
## 1. 求人倍率の推移(パートを含む、年度平均は原数値、各月は季節調整値)



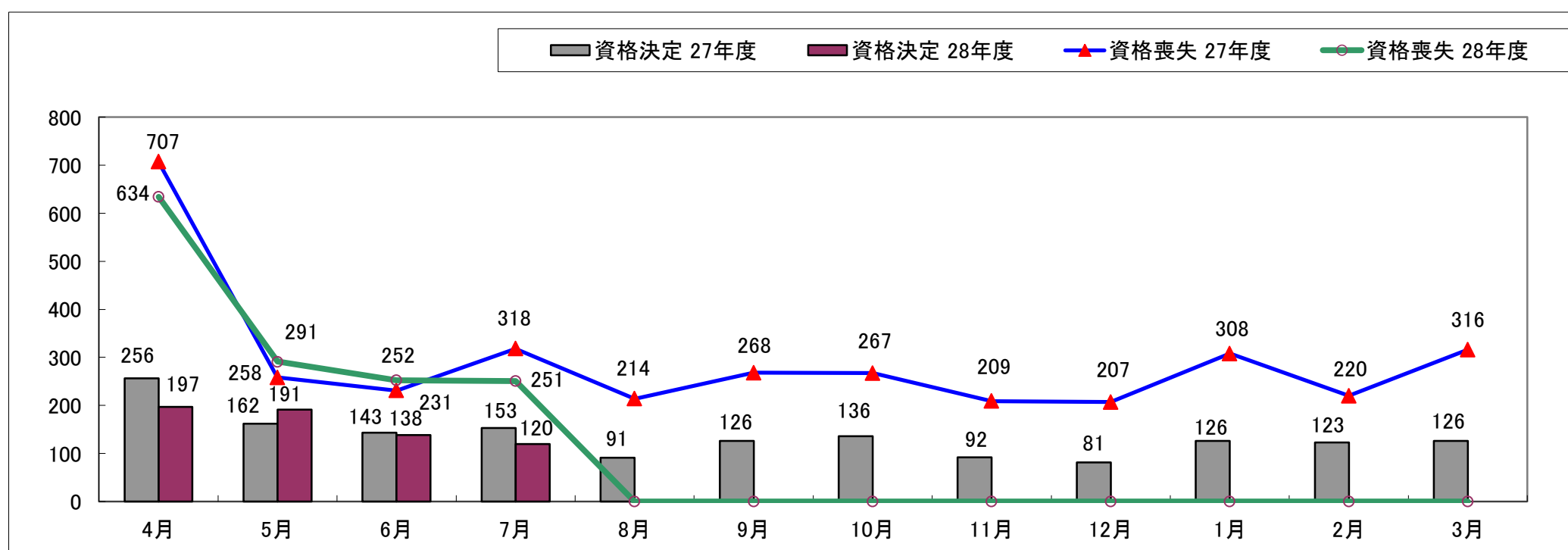
		23年度	24	25	26	27	7月	8月	9月	10月	11月	12月	1月	2月	3月	4月	5月	6月	7月
有効求人倍率	出水	0.56	0.66	0.66	0.74	0.84	0.72	0.75	0.73	0.76	0.83	1.03	1.07	1.04	1.08	1.03	1.06	1.11	1.12
	本県	0.57	0.66	0.72	0.78	0.89	0.87	0.88	0.87	0.89	0.91	0.92	0.93	0.94	0.93	0.97	1.00	1.04	1.03
	全国	0.68	0.82	0.97	1.11	1.23	1.21	1.22	1.23	1.24	1.26	1.27	1.28	1.28	1.30	1.34	1.36	1.37	1.37
新規求人倍率	出水	0.95	1.10	1.10	1.20	1.33	1.16	1.42	1.17	1.37	1.52	2.02	1.46	1.36	1.58	1.20	1.56	1.73	1.65
	本県	0.93	1.09	1.13	1.24	1.36	1.37	1.39	1.29	1.32	1.41	1.44	1.48	1.40	1.36	1.50	1.56	1.59	1.44
	全国	1.11	1.32	1.53	1.69	1.86	1.82	1.84	1.83	1.86	1.90	1.90	2.07	1.92	1.90	2.06	2.09	2.01	2.01
完全失業率 (%)	全国	4.5	4.3	4.0	3.6	3.4	3.3	3.4	3.4	3.1	3.3	3.3	3.2	3.3	3.2	3.2	3.2	3.1	3.0
完全失業者数 (万人)	全国	298	280	256	233	218	222	225	227	208	209	204	211	213	216	224	216	210	203

※全国及び本県の数値は季節調整値です

## 2. 求人・求職の動向



## 3. 雇用保険の動向



	27年7月	27年8月	27年9月	27年10月	27年11月	27年12月	28年1月	28年2月	28年3月	28年4月	28年5月	28年6月	28年7月
新規求職者数	453	385	449	434	397	270	455	537	515	529	451	449	388
有効求職者数	1,929	1,833	1,875	1,868	1,821	1,465	1,494	1,665	1,787	1,827	1,752	1,731	1,657
新規求人数	526	548	527	594	605	546	663	733	814	634	704	778	639
有効求人数	1,387	1,379	1,374	1,420	1,517	1,504	1,604	1,733	1,924	1,883	1,858	1,914	1,857
紹介件数	568	459	526	582	480	338	526	652	664	573	492	581	475
就職件数	277	202	221	226	214	161	174	236	275	292	247	244	256
就職率(%)	61.1	52.5	49.2	52.1	53.9	59.6	38.2	43.9	53.4	55.2	54.8	54.3	66.0
充足率(%)	46.0	31.9	35.7	33.8	31.7	25.1	26.2	29.6	31.1	39.4	31.1	27.4	34.6
資格取得件数	291	220	237	327	246	273	177	222	309	563	379	336	269
資格喪失件数	318	214	268	267	209	207	308	220	316	634	291	252	251
会社都合離職者	23	11	37	14	11	5	11	11	14	45	19	11	7
離職票交付件数	231	172	207	204	168	127	237	176	185	452	227	167	188
受給資格決定件数 (一般・一時金)	153	91	126	136	92	81	126	123	126	197	191	138	120
受給者実人員	465	467	424	426	402	396	367	353	359	369	417	449	433

#### 4. 一般職業紹介状況(新規学卒除き、パート含む)

項目	区分	合計	区分		前月	前年同月	前年同月比 (%)
			男	女			
求 職	A. 新規求職申込件数	388	188	200	449	453	▲ 14.3
	常用	385	187	198	444	446	▲ 13.7
	雇用保険受給者	86	42	44	101	115	▲ 25.2
求 職	B. 月間有効求職者数	1,657	793	863	1,731	1,929	▲ 14.1
	常用	1,651	792	858	1,722	1,918	▲ 13.9
	雇用保険受給者	636	288	348	660	667	▲ 4.6
求 人	C. 新規求人数	639			778	526	21.5
	常用	585			671	462	26.6
	D. 月間有効求人数	1,857			1,914	1,387	33.9
	常用	1,679			1,721	1,272	32.0
紹 介	E. 紹介件数	475	241	234	581	568	▲ 16.4
	常用	411	211	200	527	509	▲ 19.3
	雇用保険受給者	110	55	55	129	99	11.1
就 職	F. 就職件数	256	116	140	244	277	▲ 7.6
	常用	226	104	122	220	243	▲ 7.0
	雇用保険受給者	50	23	27	63	53	▲ 5.7
比 率	新規求人倍率(C/A)	1.65			1.73	1.16	0.49P
	有効求人倍率(D/B)	1.12			1.11	0.72	0.40P
	就職率(F/A×100)	65.98	61.70	70.00	54.34	61.15	4.83P
	充足率	34.6			27.4	46.0	▲ 11.42P

#### 5. パートタイム職業紹介状況

項目	区分	合計	区分		前月	前年同月	前年同月比 (%)
			男	女			
A. 新規求職申込件数		144	37	107	172	174	▲ 17.2
B. 月間有効求職者数		623	154	469	659	693	▲ 10.1
C. 新規求人数		268			278	203	32.0
D. 月間有効求人数		710			718	563	26.1
E. 紹介件数		176	47	129	208	186	▲ 5.4
F. 就職件数		109	25	84	104	102	6.9
新規求人倍率(C/A)		1.86			1.62	1.17	59.52P
有効求人倍率(D/B)		1.14			1.09	0.81	40.28P

ハローワークでは性別の記入が無くとも求職を受理することとしているため、男女の合計数と総数が一致しない場合があります。

## 6.雇用保険適用取扱状況

項目	区分		前月	前年同月	前年同月比 (%)	
	合計	男				女
新規適用事業所数	5		9	4	25.0	
廃止事業所数	5		0	3	66.7	
月末現在適用事業所数	1,470		1,471	1,460	0.7	
資格取得者数	269	126	143	336	291	▲ 7.6
資格喪失者数	251	101	150	252	318	▲ 21.1
うち事業主都合	7	4	3	11	23	▲ 69.6
月末現在被保険者数	20,095	9,985	10,110	20,091	20,031	0.3

## 7.雇用保険給付取扱状況

項目	区分		前月	前年同月	前年同月比 (%)		
	合計	男				女	
一般手当	支給金額(千円)	41,804	22,247	19,557	49,646	47,038	▲ 11.1
	基 受給資格決定件数	89	43	46	119	119	▲ 25.2
	本 初回受給者数	75	32	43	109	131	▲ 42.7
	当 受給者実人員	414	191	223	435	444	▲ 6.8
	当 支給金額(千円)	40,959	21,684	19,274	49,025	46,195	▲ 11.3
高年齢	受給資格決定件数	10	6	4	18	17	▲ 41.2
	受給者数	18	9	9	10	15	20.0
	支給金額(千円)	3,284	1,814	1,470	2,318	3,377	▲ 2.8
特例	受給資格決定件数	21	2	19	1	17	23.5
	受給者数	1	0	1	4	6	▲ 83.3
	支給金額(千円)	83	0	83	777	905	▲ 90.8
就職促進給付	計 支給人員	49	19	30	51	68	▲ 27.9
	支給金額(千円)	14,883	7,261	7,621	16,921	21,326	▲ 30.2
うち再就職手当	支給人員	48	19	29	50	66	▲ 27.3
	支給金額(千円)	12,761	5,963	6,799	14,651	19,444	▲ 34.4
うち就業手当	支給人員	1	0	1	1	1	0.0
	支給金額(千円)	71	0	71	89	35	102.9
教育訓練給付	通学制 受給者数	1	1	0	5	10	▲ 90.0
	支給金額(千円)	37	37	0	127	221	▲ 83.3
通信制	受給者数	2	0	2	0	1	100.0
	支給金額(千円)	13	0	13	0	7	85.7
雇用継続給付	高年齢雇用継続給付 受給者実人員	321	237	84	20	356	▲ 9.8
	支給金額(千円)	6,440	5,132	1,308	433	6,889	▲ 6.5
育児休業給付	受給者実人員	103	0	103	101	97	6.2
	支給金額(千円)	10,312	0	10,312	11,272	9,746	5.8
介護休業給付	受給者実人員	1	0	1	2	1	0.0
	支給金額(千円)	151	0	151	255	269	▲ 43.9