



業務月報

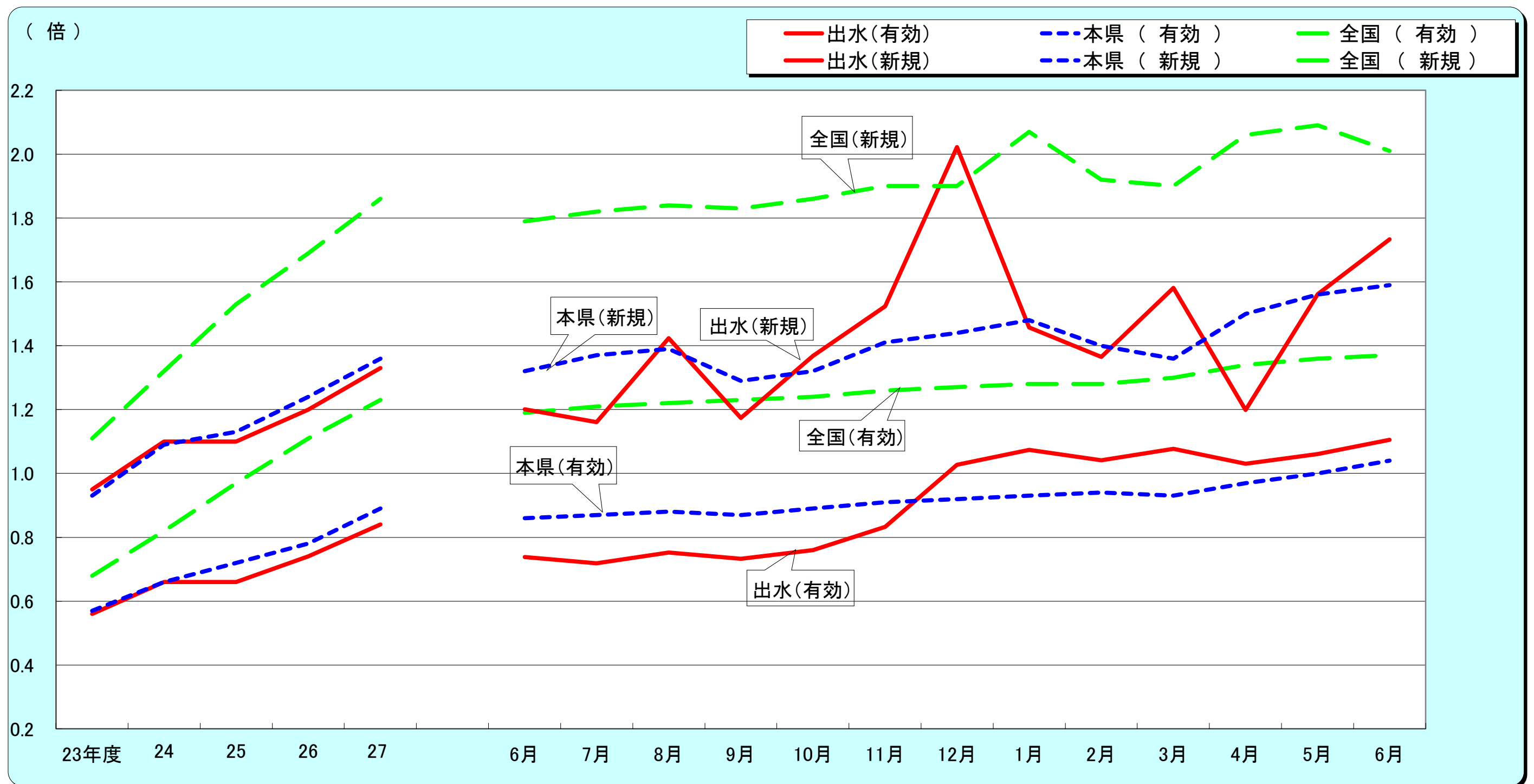
平成28年6月分
(ハローワーク出水)

出水公共職業安定所
出水市緑町37-5
TEL 0996-62-0685
FAX 0996-63-1308

管轄区域(出水市、阿久根市、出水郡)

クレインパーク(出水市・鶴の博物館)

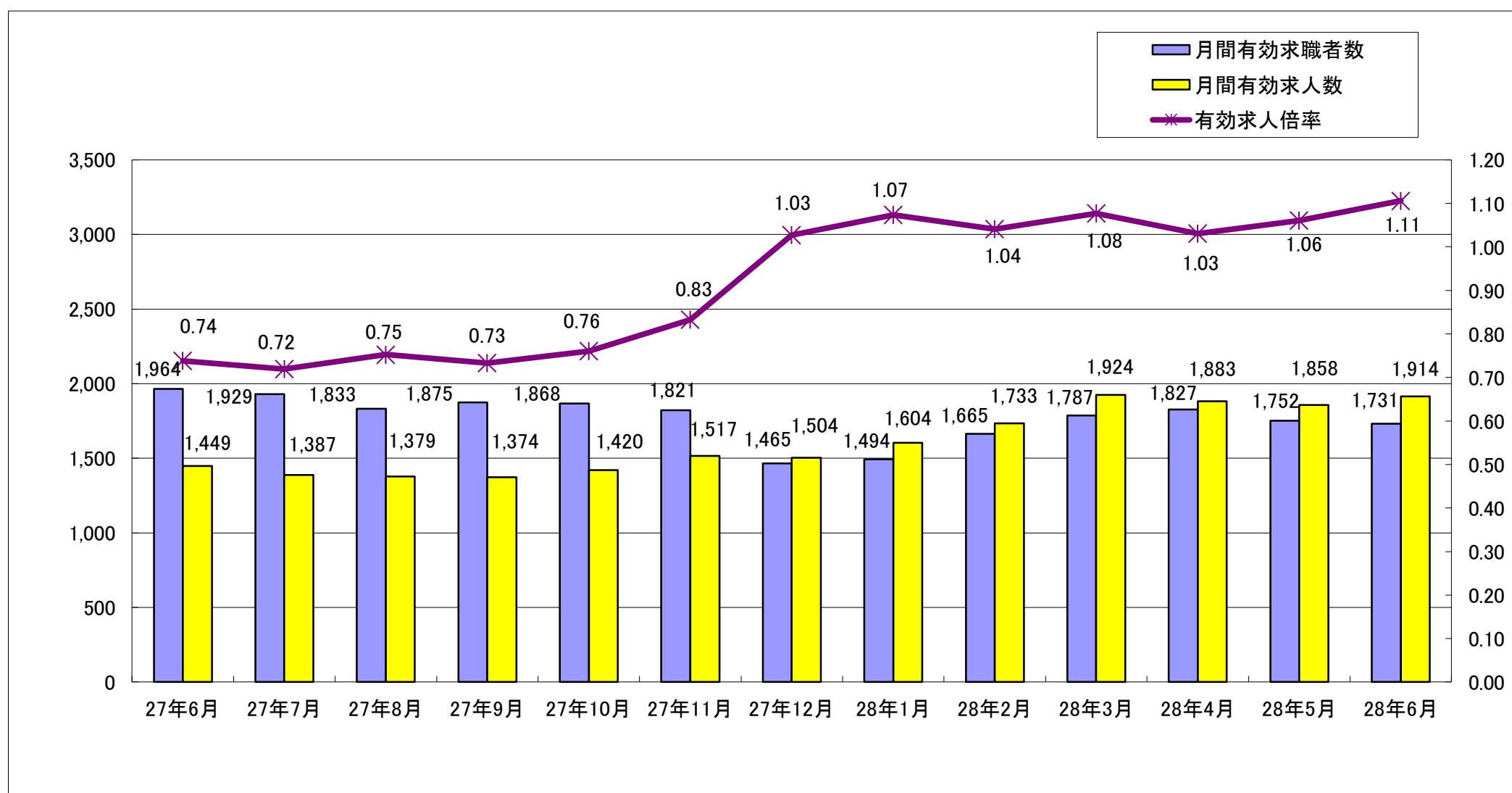
1. 求人倍率の推移(パートを含む、年度平均は原数値、各月は季節調整値)



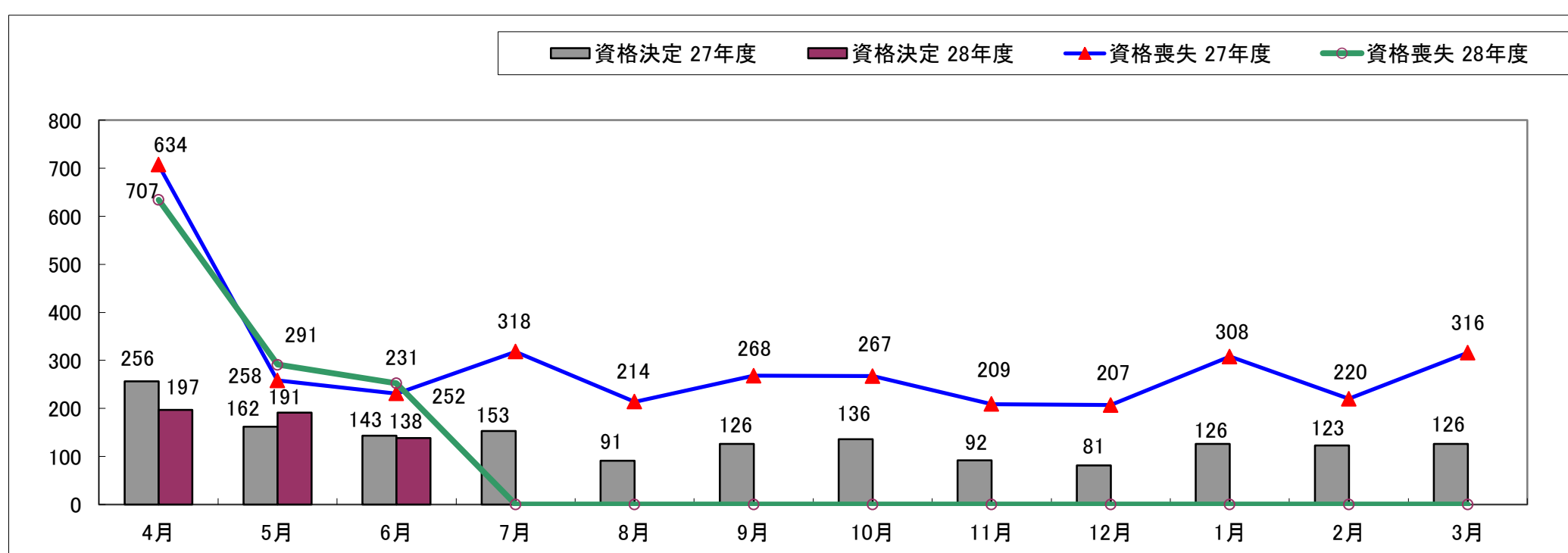
		23年度	24	25	26	27	6月	7月	8月	9月	10月	11月	12月	1月	2月	3月	4月	5月	6月
有効求人倍率	出水	0.56	0.66	0.66	0.74	0.84	0.74	0.72	0.75	0.73	0.76	0.83	1.03	1.07	1.04	1.08	1.03	1.06	1.11
	本県	0.57	0.66	0.72	0.78	0.89	0.86	0.87	0.88	0.87	0.89	0.91	0.92	0.93	0.94	0.93	0.97	1.00	1.04
	全国	0.68	0.82	0.97	1.11	1.23	1.19	1.21	1.22	1.23	1.24	1.26	1.27	1.28	1.28	1.30	1.34	1.36	1.37
新規求人倍率	出水	0.95	1.10	1.10	1.20	1.33	1.20	1.16	1.42	1.17	1.37	1.52	2.02	1.46	1.36	1.58	1.20	1.56	1.73
	本県	0.93	1.09	1.13	1.24	1.36	1.32	1.37	1.39	1.29	1.32	1.41	1.44	1.48	1.40	1.36	1.50	1.56	1.59
	全国	1.11	1.32	1.53	1.69	1.86	1.79	1.82	1.84	1.83	1.86	1.90	1.90	2.07	1.92	1.90	2.06	2.09	2.01
完全失業率 (%)	全国	4.5	4.3	4.0	3.6	3.4	3.4	3.3	3.4	3.4	3.1	3.3	3.3	3.2	3.3	3.2	3.2	3.2	3.1
完全失業者数 (万人)	全国	298	280	256	233	218	224	222	225	227	208	209	204	211	213	216	224	216	210

※全国及び本県の数値は季節調整値です

2. 求人・求職の動向



3. 雇用保険の動向



	27年6月	27年7月	27年8月	27年9月	27年10月	27年11月	27年12月	28年1月	28年2月	28年3月	28年4月	28年5月	28年6月
新規求職者数	469	453	385	449	434	397	270	455	537	515	529	451	449
有効求職者数	1,964	1,929	1,833	1,875	1,868	1,821	1,465	1,494	1,665	1,787	1,827	1,752	1,731
新規求人数	563	526	548	527	594	605	546	663	733	814	634	704	778
有効求人数	1,449	1,387	1,379	1,374	1,420	1,517	1,504	1,604	1,733	1,924	1,883	1,858	1,914
紹介件数	596	568	459	526	582	480	338	526	652	664	573	492	581
就職件数	242	277	202	221	226	214	161	174	236	275	292	247	244
就職率(%)	51.6	61.1	52.5	49.2	52.1	53.9	59.6	38.2	43.9	53.4	55.2	54.8	54.3
充足率(%)	36.4	46.0	31.9	35.7	33.8	31.7	25.1	26.2	29.6	31.1	39.4	31.1	27.4
資格取得件数	306	291	220	237	327	246	273	177	222	309	563	379	336
資格喪失件数	231	318	214	268	267	209	207	308	220	316	634	291	252
会社都合離職者	23	23	11	37	14	11	5	11	11	14	45	19	11
離職票交付件数	171	231	172	207	204	168	127	237	176	185	452	227	167
受給資格決定件数 (一般・一時金)	143	153	91	126	136	92	81	126	123	126	197	191	138
受給者実人員	436	465	467	424	426	402	396	367	353	359	369	417	449

4. 一般職業紹介状況(新規学卒除き、パート含む)

項目		区分		合計	前月	前年同月	前年同月比 (%)		
		男	女						
求 職	A. 新規求職申込件数			449	451	469	▲ 4.3		
	常用			444	450	467	▲ 4.9		
	雇用保険受給者			101	127	106	▲ 4.7		
求 職	B. 月間有効求職者数			1,731	1,752	1,964	▲ 11.9		
	常用			1,722	1,745	1,957	▲ 12.0		
	雇用保険受給者			660	628	662	▲ 0.3		
求 人	C. 新規求人数			778	704	563	38.2		
	常用			671	644	537	25.0		
	D. 月間有効求人数			1,914	1,858	1,449	32.1		
紹 介	E. 紹介件数			581	492	596	▲ 2.5		
	常用			527	450	554	▲ 4.9		
	雇用保険受給者			129	97	116	11.2		
就 職	F. 就職件数			244	247	242	0.8		
	常用			220	218	222	▲ 0.9		
	雇用保険受給者			63	58	63	0.0		
比 率	新規求人倍率(C/A)			1.73	1.56	1.20	0.53P		
	有効求人倍率(D/B)			1.11	1.06	0.74	0.37P		
	就職率(F/A×100)			54.34	51.90	56.72	54.77	51.60	2.74P
	充足率			27.4	31.1	36.4	▲ 9.03P		

5. パートタイム職業紹介状況

項目		区分		合計	前月	前年同月	前年同月比 (%)
		男	女				
A. 新規求職申込件数				172	162	127	35.4
B. 月間有効求職者数				659	638	682	▲ 3.4
C. 新規求人数				278	245	226	23.0
D. 月間有効求人数				718	709	615	16.7
E. 紹介件数				208	186	180	15.6
F. 就職件数				104	98	84	23.8
新規求人倍率(C/A)				1.62	1.51	1.78	▲ 9.17P
有効求人倍率(D/B)				1.09	1.11	0.90	20.82P

ハローワークでは性別の記入が無くとも求職を受理することとしているため、男女の合計数と総数が一致しない場合があります。

6.雇用保険適用取扱状況

項目	区分		前月	前年同月	前年同月比 (%)	
	合計	男				女
新規適用事業所数	9		2	3	200.0	
廃止事業所数	0		5	0	-	
月末現在適用事業所数	1,471		1,462	1,459	0.8	
資格取得者数	336	168	379	306	9.8	
資格喪失者数	252	130	291	231	9.1	
	うち事業主都合	11	7	4	▲ 52.2	
月末現在被保険者数	20,091	9,962	10,129	20,011	20,059	0.2

7.雇用保険給付取扱状況

項目	区分		前月	前年同月	前年同月比 (%)			
	合計	男				女		
一般手当	支給金額(千円)	49,646	25,187	24,459	35,875	43,627	13.8	
	基	受給資格決定件数	119	55	64	167	127	▲ 6.3
	本	初回受給者数	109	47	62	119	100	9.0
	手	受給者実人員	435	191	244	386	425	2.4
	当	支給金額(千円)	49,025	24,783	24,241	35,219	43,258	13.3
高年齢	受給資格決定件数	18	9	9	20	11	63.6	
	受給者数	10	8	2	31	10	0.0	
	支給金額(千円)	2,318	1,973	345	5,879	2,123	9.2	
特例	受給資格決定件数	1	0	1	4	5	▲ 80.0	
	受給者数	4	4	0	0	1	300.0	
	支給金額(千円)	777	777	0	0	199	290.5	
就職促進給付	計	支給人員	51	24	27	52	44	15.9
		支給金額(千円)	16,921	9,994	6,928	18,175	12,460	35.8
うち再就職手当	支給人員	50	24	26	50	42	19.0	
	支給金額(千円)	14,651	8,787	5,864	14,371	11,145	31.5	
うち就業手当	支給人員	1	0	1	0	1	0.0	
	支給金額(千円)	89	0	89	0	25	256.0	
教育訓練給付	通学制	受給者数	5	5	0	7	4	25.0
		支給金額(千円)	127	127	0	197	110	15.5
通信制	受給者数	0	0	0	1	2	▲ 100.0	
	支給金額(千円)	0	0	0	20	37	▲ 100.0	
雇用継続給付	高年齢雇用継続給付	受給者実人員	20	14	6	312	16	25.0
		支給金額(千円)	433	353	81	6,231	326	32.8
育児休業給付	受給者実人員	101	0	101	135	101	0.0	
	支給金額(千円)	11,272	0	11,272	12,196	9,077	24.2	
介護休業給付	受給者実人員	2	0	2	0	1	100.0	
	支給金額(千円)	255	0	255	0	38	571.1	