



# 業務月報

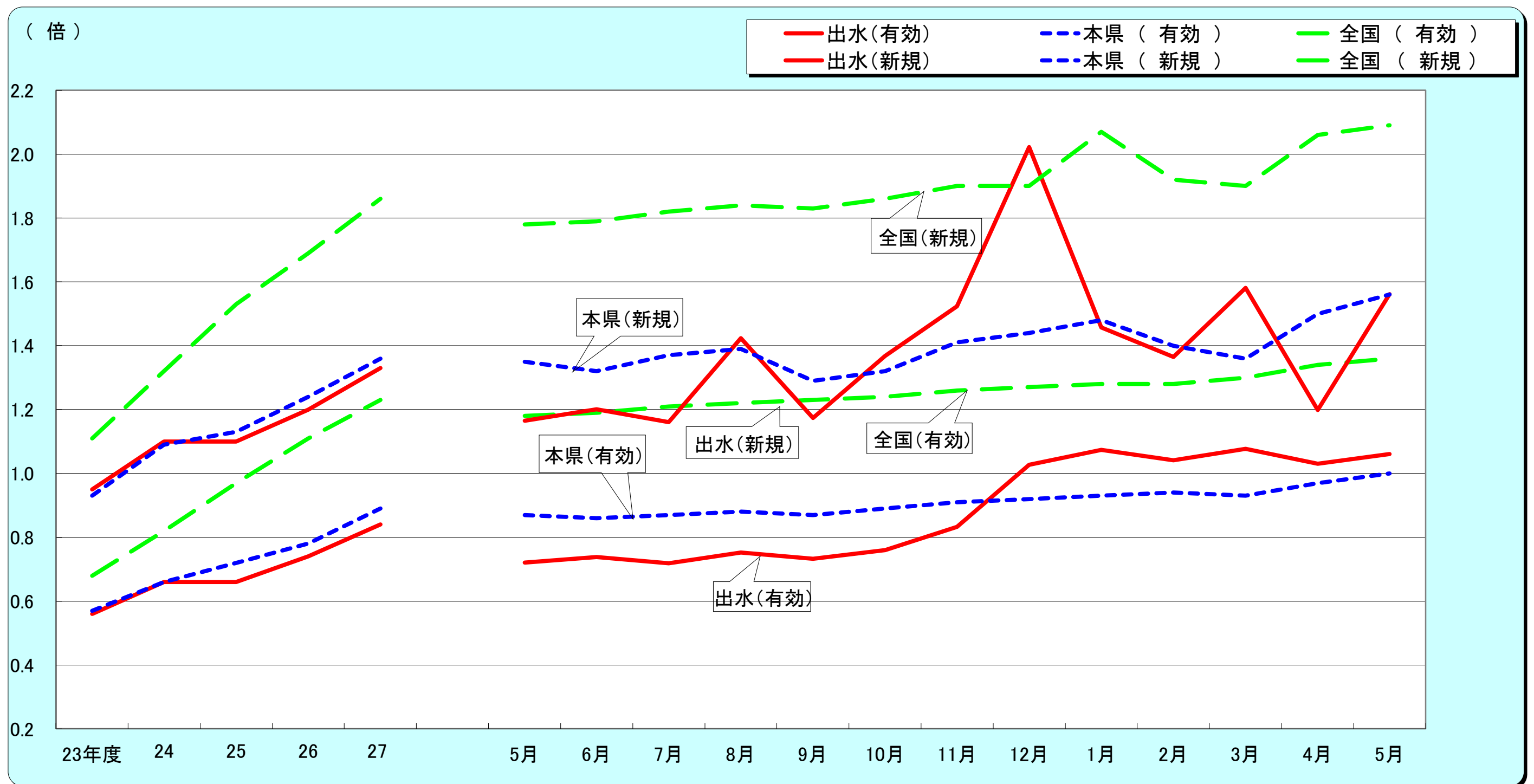
平成28年5月分  
(ハローワーク出水)

出水公共職業安定所  
出水市緑町37-5  
TEL 0996-62-0685  
FAX 0996-63-1308

管轄区域(出水市、阿久根市、出水郡)

クレインパーク(出水市・鶴の博物館)

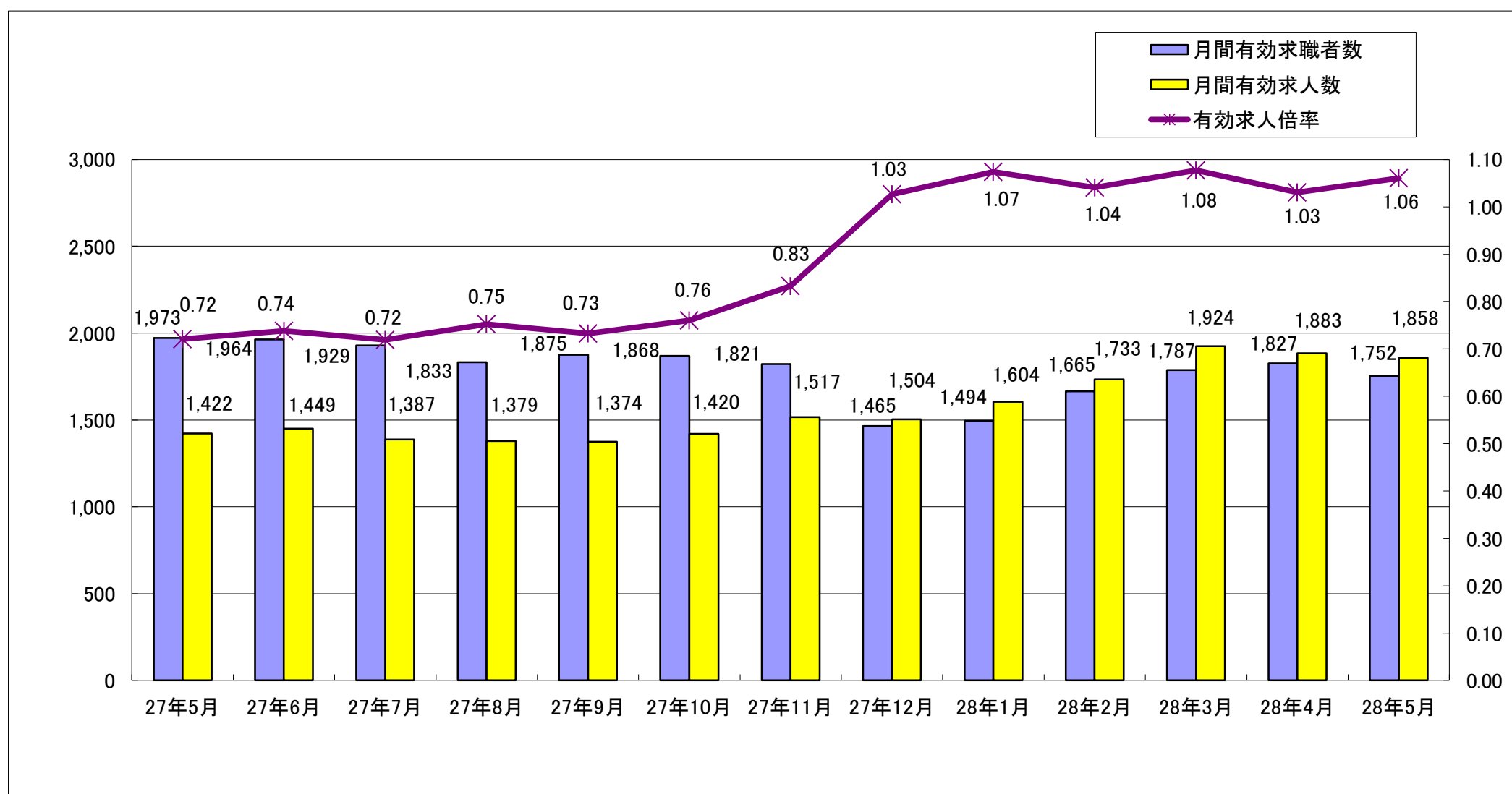
## 1. 求人倍率の推移(パートを含む、年度平均は原数値、各月は季節調整値)



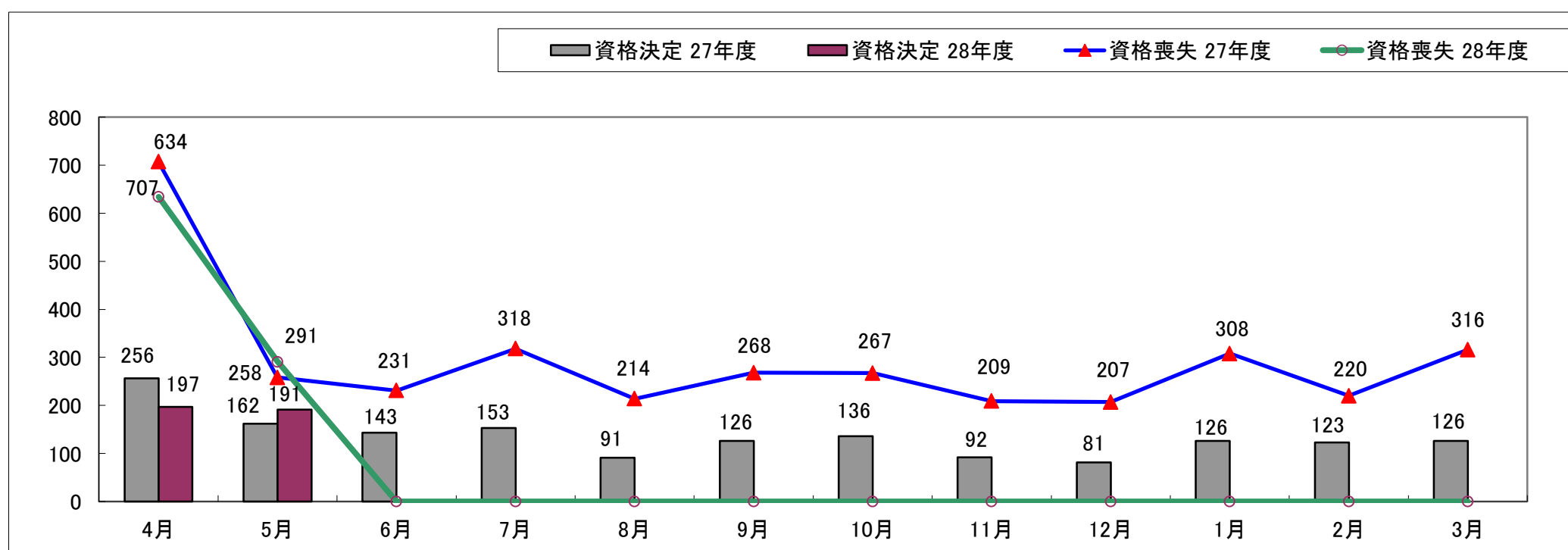
		23年度	24	25	26	27	5月	6月	7月	8月	9月	10月	11月	12月	1月	2月	3月	4月	5月
有効求人倍率	出水	0.56	0.66	0.66	0.74	0.84	0.72	0.74	0.72	0.75	0.73	0.76	0.83	1.03	1.07	1.04	1.08	1.03	1.06
	本県	0.57	0.66	0.72	0.78	0.89	0.87	0.86	0.87	0.88	0.87	0.89	0.91	0.92	0.93	0.94	0.93	0.97	1.00
	全国	0.68	0.82	0.97	1.11	1.23	1.18	1.19	1.21	1.22	1.23	1.24	1.26	1.27	1.28	1.28	1.30	1.34	1.36
新規求人倍率	出水	0.95	1.10	1.10	1.20	1.33	1.17	1.20	1.16	1.42	1.17	1.37	1.52	2.02	1.46	1.36	1.58	1.20	1.56
	本県	0.93	1.09	1.13	1.24	1.36	1.35	1.32	1.37	1.39	1.29	1.32	1.41	1.44	1.48	1.40	1.36	1.50	1.56
	全国	1.11	1.32	1.53	1.69	1.86	1.78	1.79	1.82	1.84	1.83	1.86	1.90	1.90	2.07	1.92	1.90	2.06	2.09
完全失業率 (%)	全国	4.5	4.3	4.0	3.6	3.4	3.3	3.4	3.3	3.4	3.4	3.1	3.3	3.3	3.2	3.3	3.2	3.2	3.2
完全失業者数 (万人)	全国	298	280	256	233	218	224	224	222	225	227	208	209	204	211	213	216	224	216

※全国及び本県の数値は季節調整値です

## 2. 求人・求職の動向



## 3. 雇用保険の動向



	27年5月	27年6月	27年7月	27年8月	27年9月	27年10月	27年11月	27年12月	28年1月	28年2月	28年3月	28年4月	28年5月
新規求職者数	429	469	453	385	449	434	397	270	455	537	515	529	451
有効求職者数	1,973	1,964	1,929	1,833	1,875	1,868	1,821	1,465	1,494	1,665	1,787	1,827	1,752
新規求人数	500	563	526	548	527	594	605	546	663	733	814	634	704
有効求人数	1,422	1,449	1,387	1,379	1,374	1,420	1,517	1,504	1,604	1,733	1,924	1,883	1,858
紹介件数	547	596	568	459	526	582	480	338	526	652	664	573	492
就職件数	237	242	277	202	221	226	214	161	174	236	275	292	247
就職率(%)	55.2	51.6	61.1	52.5	49.2	52.1	53.9	59.6	38.2	43.9	53.4	55.2	54.8
充足率(%)	39.4	36.4	46.0	31.9	35.7	33.8	31.7	25.1	26.2	29.6	31.1	39.4	31.1
資格取得件数	359	306	291	220	237	327	246	273	177	222	309	563	379
資格喪失件数	258	231	318	214	268	267	209	207	308	220	316	634	291
会社都合離職者	31	23	23	11	37	14	11	5	11	11	14	45	19
離職票交付件数	175	171	231	172	207	204	168	127	237	176	185	452	227
受給資格決定件数 (一般・一時金)	162	143	153	91	126	136	92	81	126	123	126	197	191
受給者実人員	402	436	465	467	424	426	402	396	367	353	359	369	417



#### 4. 一般職業紹介状況(新規学卒除き、パート含む)

項目		区分	合計	前月		前年同月	前年同月比 (%)	
				男	女			
求 職	A. 新規求職申込件数		451	185	266	529	429	5.1
		常用	450	185	265	526	425	5.9
		雇用保険受給者	127	55	72	156	94	35.1
求 職	B. 月間有効求職者数		1,752	796	956	1,827	1,973	▲ 11.2
		常用	1,745	793	952	1,820	1,965	▲ 11.2
		雇用保険受給者	628	263	365	571	639	▲ 1.7
求 人	C. 新規求人数		704			634	500	40.8
		常用	644			572	456	41.2
	D. 月間有効求人数		1,858			1,883	1,422	30.7
常用		1,709			1,734	1,281	33.4	
紹 介	E. 紹介件数		492	215	277	573	547	▲ 10.1
		常用	450	195	255	508	484	▲ 7.0
		雇用保険受給者	97	41	56	104	117	▲ 17.1
就 職	F. 就職件数		247	93	154	292	237	4.2
		常用	218	79	139	278	208	4.8
		雇用保険受給者	58	25	33	50	61	▲ 4.9
比 率	新規求人倍率(C/A)		1.56			1.20	1.17	0.40P
	有効求人倍率(D/B)		1.06			1.03	0.72	0.34P
	就職率(F/A×100)		54.77	50.27	57.89	55.20	55.24	▲ 0.48P
	充足率		31.1			39.4	39.4	▲ 8.29P

#### 5. パートタイム職業紹介状況

項目		区分	合計	前月		前年同月	前年同月比 (%)	
				男	女			
A. 新規求職申込件数			162	26	136	196	141	14.9
B. 月間有効求職者数			638	142	496	649	701	▲ 9.0
C. 新規求人数			245			275	212	15.6
D. 月間有効求人数			709			749	610	16.2
E. 紹介件数			186	47	139	221	154	20.8
F. 就職件数			98	18	80	113	77	27.3
新規求人倍率(C/A)			1.51			1.40	1.50	0.59P
有効求人倍率(D/B)			1.11			1.15	0.87	27.71P

ハローワークでは性別の記入が無くとも求職を受理することとしているため、男女の合計数と総数が一致しない場合があります。

## 6.雇用保険適用取扱状況

項目	区分		前月	前年同月	前年同月比 (%)	
	合計	男				女
新規適用事業所数	2		12	5	▲ 60.0	
廃止事業所数	5		7	9	▲ 44.4	
月末現在適用事業所数	1,462		1,465	1,456	0.4	
資格取得者数	379	155	224	563	359	5.6
資格喪失者数	291	130	161	634	258	12.8
うち事業主都合	19	8	11	45	31	▲ 38.7
月末現在被保険者数	20,011	9,925	10,086	19,919	19,982	0.1

## 7.雇用保険給付取扱状況

項目	区分		前月	前年同月	前年同月比 (%)			
	合計	男				女		
一般手当	支給金額(千円)	35,875	17,125	18,751	34,113	33,860	6.0	
	受給資格決定件数	167	71	96	176	136	22.8	
	初回受給者数	119	47	72	121	94	26.6	
	受給者実人員	386	161	225	356	362	6.6	
	支給金額(千円)	35,219	16,736	18,484	33,797	33,192	6.1	
高年齢	受給資格決定件数	20	15	5	21	25	▲ 20.0	
	受給者数	31	21	10	5	35	▲ 11.4	
	支給金額(千円)	5,879	4,204	1,674	960	6,832	▲ 13.9	
特例	受給資格決定件数	4	4	0	0	1	300.0	
	受給者数	0	0	0	8	5	▲ 100.0	
	支給金額(千円)	0	0	0	1,534	1,006	▲ 100.0	
就職促進給付	計	支給人員	52	28	24	31	45	15.6
	支給金額(千円)	18,175	10,800	7,375	9,603	15,164	19.9	
うち再就職手当	支給人員	50	28	22	29	44	13.6	
	支給金額(千円)	14,371	8,538	5,833	7,418	11,745	22.4	
うち就業手当	支給人員	0	0	0	2	0	-	
	支給金額(千円)	0	0	0	274	0	-	
教育訓練給付	通学制	受給者数	7	7	0	2	6	16.7
	支給金額(千円)	197	197	0	87	202	▲ 2.5	
通信制	受給者数	1	0	1	1	1	0.0	
	支給金額(千円)	20	0	20	6	28	▲ 28.6	
雇用継続給付	高年齢雇用継続給付	受給者実人員	312	233	79	22	312	0.0
	支給金額(千円)	6,231	5,030	1,202	442	6,070	2.7	
育児休業給付	受給者実人員	135	0	135	114	103	31.1	
	支給金額(千円)	12,196	0	12,196	11,485	10,411	17.1	
介護休業給付	受給者実人員	0	0	0	1	1	▲ 100.0	
	支給金額(千円)	0	0	0	74	134	▲ 100.0	