



# 業務月報

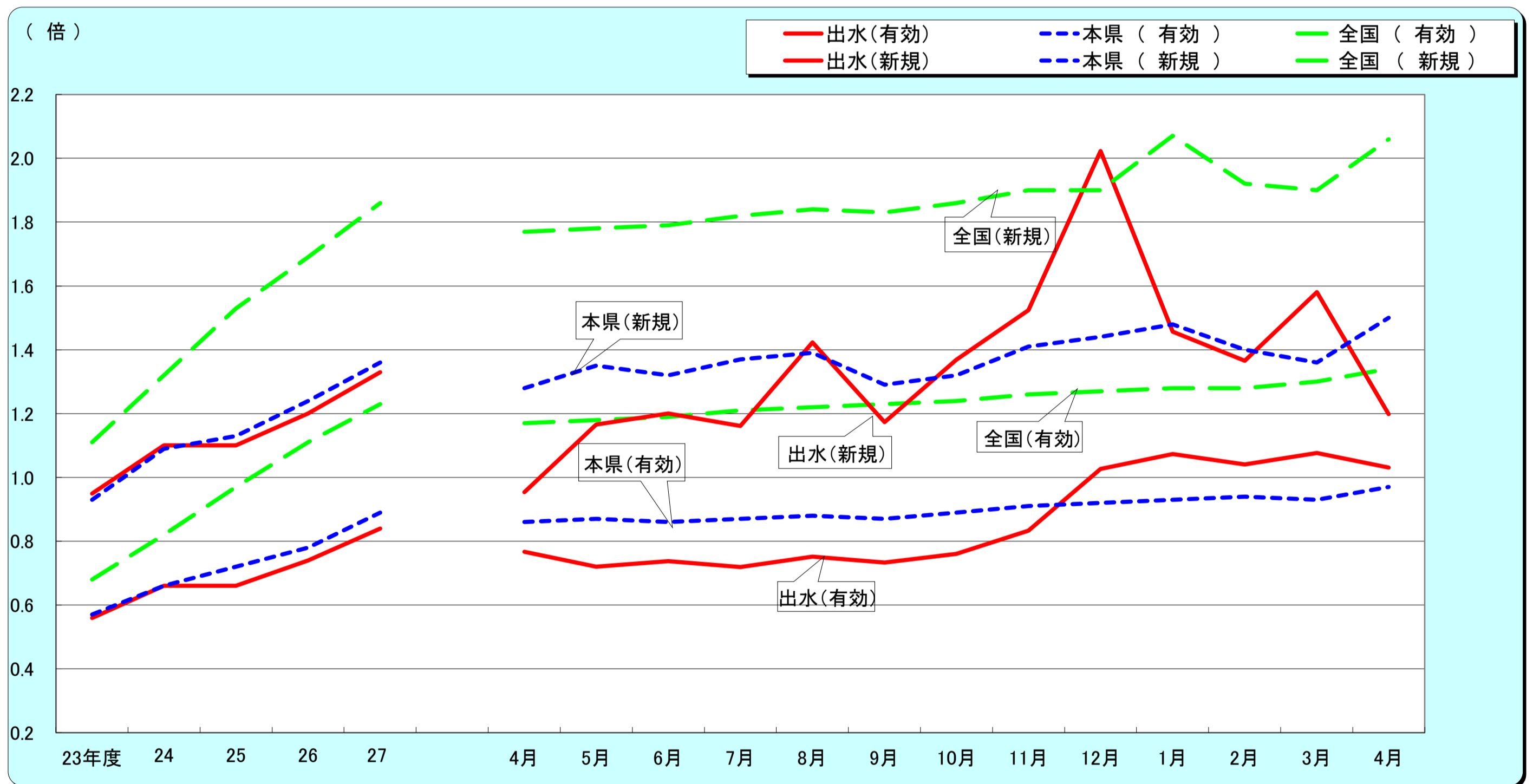
平成28年4月分  
(ハローワーク出水)

出水公共職業安定所  
出水市緑町37-5  
TEL 0996-62-0685  
FAX 0996-63-1308

管轄区域(出水市、阿久根市、出水郡)

クレインパーク(出水市・鶴の博物館)

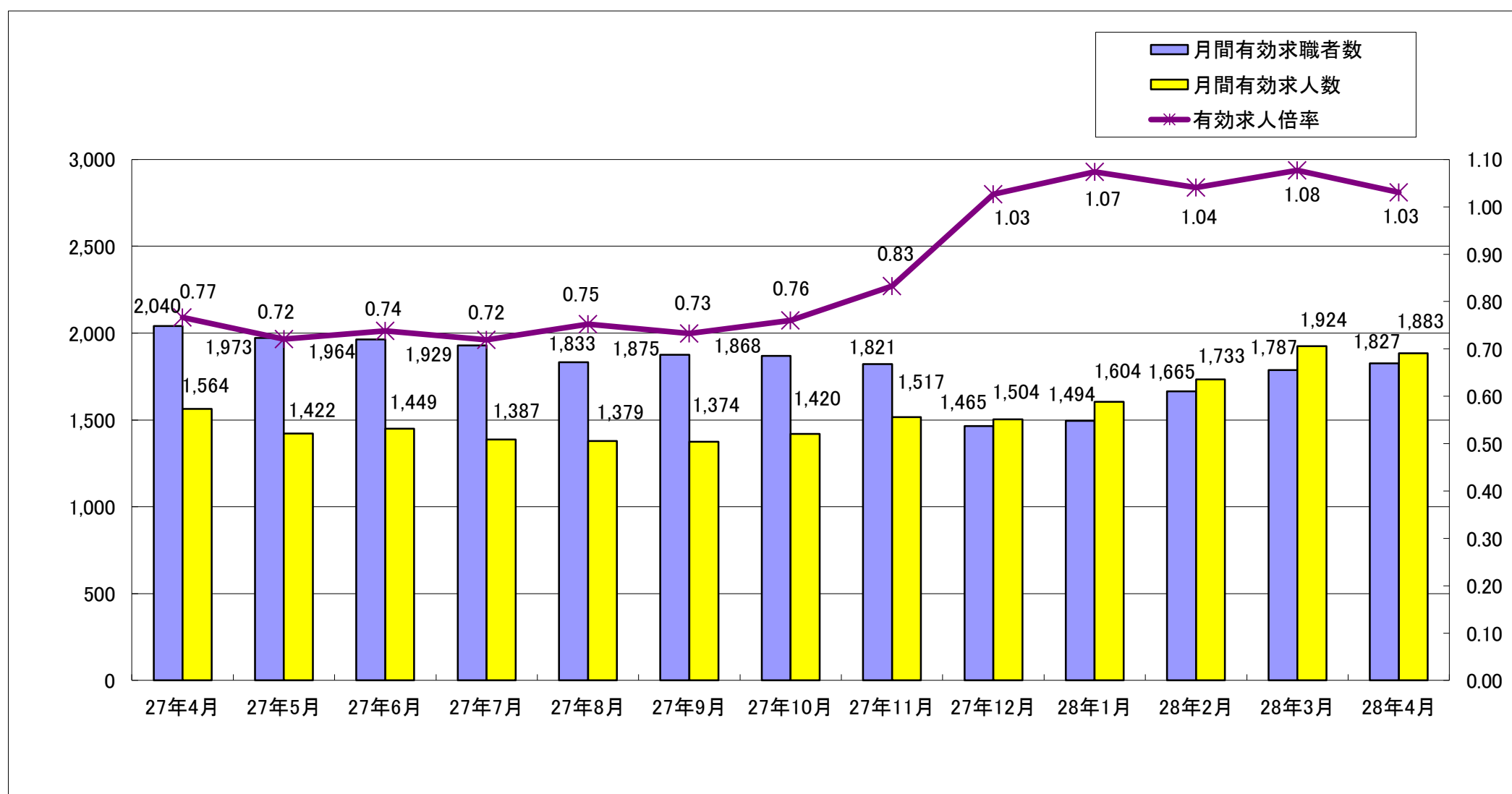
## 1. 求人倍率の推移(パートを含む、年度平均は原数値、各月は季節調整値)



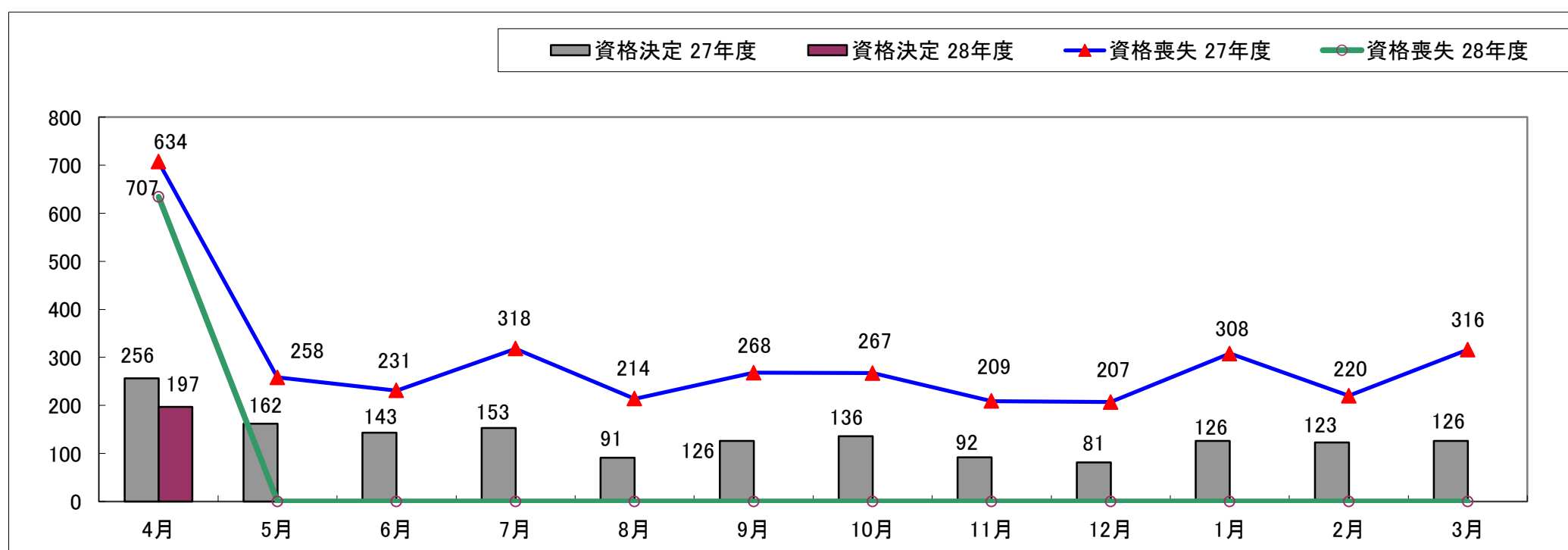
		23年度	24	25	26	27	4月	5月	6月	7月	8月	9月	10月	11月	12月	1月	2月	3月	4月
有効求人倍率	出水	0.56	0.66	0.66	0.74	0.84	0.77	0.72	0.74	0.72	0.75	0.73	0.76	0.83	1.03	1.07	1.04	1.08	1.03
	本県	0.57	0.66	0.72	0.78	0.89	0.86	0.87	0.86	0.87	0.88	0.87	0.89	0.91	0.92	0.93	0.94	0.93	0.97
	全国	0.68	0.82	0.97	1.11	1.23	1.17	1.18	1.19	1.21	1.22	1.23	1.24	1.26	1.27	1.28	1.28	1.30	1.34
新規求人倍率	出水	0.95	1.10	1.10	1.20	1.33	0.95	1.17	1.20	1.16	1.42	1.17	1.37	1.52	2.02	1.46	1.36	1.58	1.20
	本県	0.93	1.09	1.13	1.24	1.36	1.28	1.35	1.32	1.37	1.39	1.29	1.32	1.41	1.44	1.48	1.40	1.36	1.50
	全国	1.11	1.32	1.53	1.69	1.86	1.77	1.78	1.79	1.82	1.84	1.83	1.86	1.90	1.90	2.07	1.92	1.90	2.06
完全失業率 (%)	全国	4.5	4.3	4.0	3.6	3.4	3.3	3.3	3.4	3.3	3.4	3.4	3.1	3.3	3.3	3.2	3.3	3.2	3.2
完全失業者数 (万人)	全国	298	280	256	233	218	234	224	224	222	225	227	208	209	204	211	213	216	224

※全国及び本県の数値は季節調整値です

## 2. 求人・求職の動向



## 3. 雇用保険の動向



	27年4月	27年5月	27年6月	27年7月	27年8月	27年9月	27年10月	27年11月	27年12月	28年1月	28年2月	28年3月	28年4月
新規求職者数	643	429	469	453	385	449	434	397	270	455	537	515	529
有効求職者数	2,040	1,973	1,964	1,929	1,833	1,875	1,868	1,821	1,465	1,494	1,665	1,787	1,827
新規求人数	613	500	563	526	548	527	594	605	546	663	733	814	634
有効求人数	1,564	1,422	1,449	1,387	1,379	1,374	1,420	1,517	1,504	1,604	1,733	1,924	1,883
紹介件数	621	547	596	568	459	526	582	480	338	526	652	664	573
就職件数	299	237	242	277	202	221	226	214	161	174	236	275	292
就職率(%)	46.5	55.2	51.6	61.1	52.5	49.2	52.1	53.9	59.6	38.2	43.9	53.4	55.2
充足率(%)	44.0	39.4	36.4	46.0	31.9	35.7	33.8	31.7	25.1	26.2	29.6	31.1	39.4
資格取得件数	595	359	306	291	220	237	327	246	273	177	222	309	563
資格喪失件数	707	258	231	318	214	268	267	209	207	308	220	316	634
会社都合離職者	58	31	23	23	11	37	14	11	5	11	11	14	45
離職票交付件数	517	175	171	231	172	207	204	168	127	237	176	185	452
受給資格決定件数 (一般・一時金)	256	162	143	153	91	126	136	92	81	126	123	126	197
受給者実人員	405	402	436	465	467	424	426	402	396	367	353	359	369

#### 4. 一般職業紹介状況(新規学卒除き、パート含む)

項目	区分	合計	性別		前月	前年同月	前年同月比 (%)
			男	女			
求 職	A. 新規求職申込件数	529	237	292	515	643	▲ 17.7
	常用	526	234	292	514	637	▲ 17.4
	雇用保険受給者	156	68	88	112	202	▲ 22.8
求 職	B. 月間有効求職者数	1,827	831	996	1,787	2,040	▲ 10.4
	常用	1,820	827	993	1,781	2,032	▲ 10.4
	雇用保険受給者	571	236	335	542	634	▲ 9.9
求 人	C. 新規求人数	634			814	613	3.4
	常用	572			739	526	8.7
	D. 月間有効求人数	1,883			1,924	1,564	20.4
	常用	1,734			1,800	1,404	23.5
紹 介	E. 紹介件数	573	248	325	664	621	▲ 7.7
	常用	508	208	300	606	559	▲ 9.1
	雇用保険受給者	104	54	50	99	116	▲ 10.3
就 職	F. 就職件数	292	119	173	275	299	▲ 2.3
	常用	278	115	163	247	268	3.7
	雇用保険受給者	50	22	28	57	56	▲ 10.7
比 率	新規求人倍率(C/A)	1.20			1.58	0.95	0.25P
	有効求人倍率(D/B)	1.03			1.08	0.77	0.26P
	就職率(F/A×100)	55.20	50.21	59.25	53.40	46.50	8.70P
	充足率	39.4			31.1	44.0	▲ 4.61P

#### 5. パートタイム職業紹介状況

項目	区分	合計	性別		前月	前年同月	前年同月比 (%)
			男	女			
A. 新規求職申込件数		196	42	154	167	219	▲ 10.5
B. 月間有効求職者数		649	143	506	628	736	▲ 11.8
C. 新規求人数		275			307	261	5.4
D. 月間有効求人数		749			757	698	7.3
E. 紹介件数		221	48	173	255	214	3.3
F. 就職件数		113	30	83	93	123	▲ 8.1
新規求人倍率(C/A)		1.40			1.84	1.19	17.73P
有効求人倍率(D/B)		1.15			1.21	0.95	21.69P

ハローワークでは性別の記入が無くとも求職を受理することとしているため、男女の合計数と総数が一致しない場合があります。

## 6.雇用保険適用取扱状況

項目	区分		前月	前年同月	前年同月比 (%)
	合計	男			
新規適用事業所数	12		4	7	71.4
廃止事業所数	7		2	5	40.0
月末現在適用事業所数	1,465		1,460	1,460	0.3
資格取得者数	563	229	309	595	▲ 5.4
資格喪失者数	634	238	316	707	▲ 10.3
	うち事業主都合	45	19	58	▲ 22.4
月末現在被保険者数	19,919	9,897	20,008	19,899	0.1

## 7.雇用保険給付取扱状況

項目	区分		前月	前年同月	前年同月比 (%)			
	合計	男				女		
一般手当	支給金額(千円)	34,113	16,001	18,113	36,573	39,065	▲ 12.7	
	基	受給資格決定件数	176	80	96	113	223	▲ 21.1
	本	初回受給者数	121	56	65	81	104	16.3
	手	受給者実人員	356	150	206	349	382	▲ 6.8
	当	支給金額(千円)	33,797	15,940	17,857	36,154	38,458	▲ 12.1
高年齢	受給資格決定件数	21	15	6	5	29	▲ 27.6	
	受給者数	5	4	1	6	22	▲ 77.3	
	支給金額(千円)	960	814	145	1,195	4,313	▲ 77.7	
特例	受給資格決定件数	0	0	0	8	4	▲ 100.0	
	受給者数	8	8	0	4	1	700.0	
	支給金額(千円)	1,534	1,534	0	891	201	663.2	
就職促進給付	計	支給人員	31	15	16	27	29	6.9
		支給金額(千円)	9,603	6,000	3,603	8,253	10,444	▲ 8.1
うち再就職手当	支給人員	29	15	14	26	25	16.0	
	支給金額(千円)	7,418	4,830	2,588	5,786	7,224	2.7	
うち就業手当	支給人員	2	0	2	1	0	-	
	支給金額(千円)	274	0	274	15	0	-	
教育訓練給付	通学制	受給者数	2	1	1	2	5	▲ 60.0
		支給金額(千円)	87	37	50	88	210	▲ 58.6
通信制	受給者数	1	1	0	6	4	▲ 75.0	
	支給金額(千円)	6	6	0	214	198	▲ 97.0	
雇用継続給付	高年齢雇用継続給付	受給者実人員	22	15	7	301	27	▲ 18.5
		支給金額(千円)	442	303	139	6,119	541	▲ 18.3
育児休業給付	受給者実人員	114	0	114	134	103	10.7	
	支給金額(千円)	11,485	0	11,485	13,091	8,642	32.9	
介護休業給付	受給者実人員	1	0	1	0	0	-	
	支給金額(千円)	74	0	74	0	0	-	