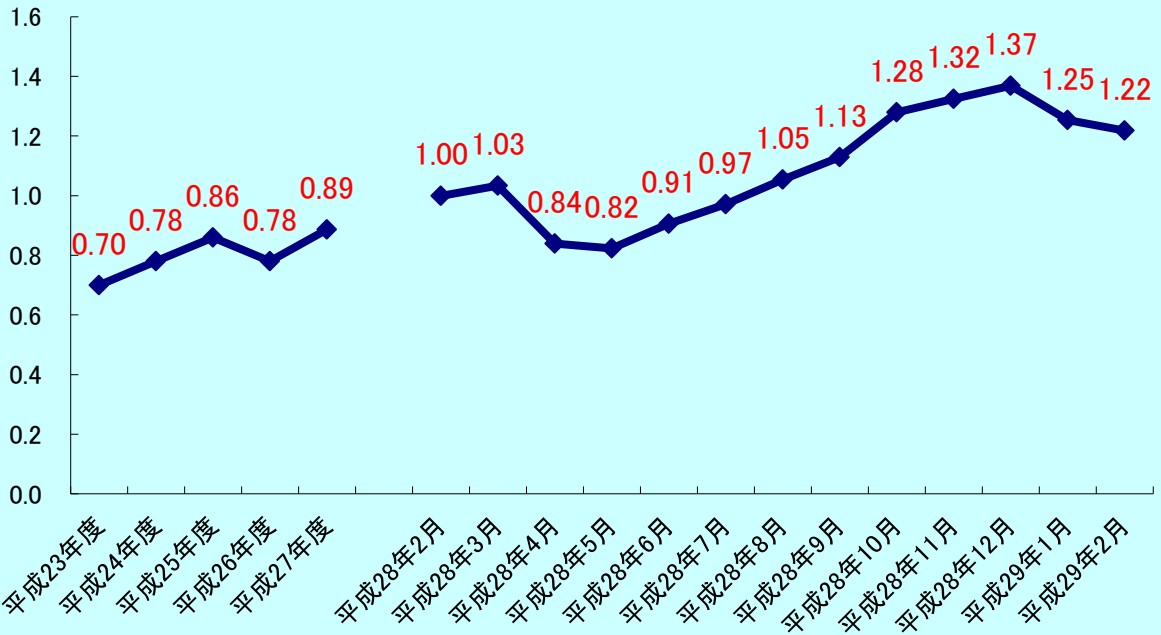


おおすみ

平成29年2月

労働市場

有効求人倍率

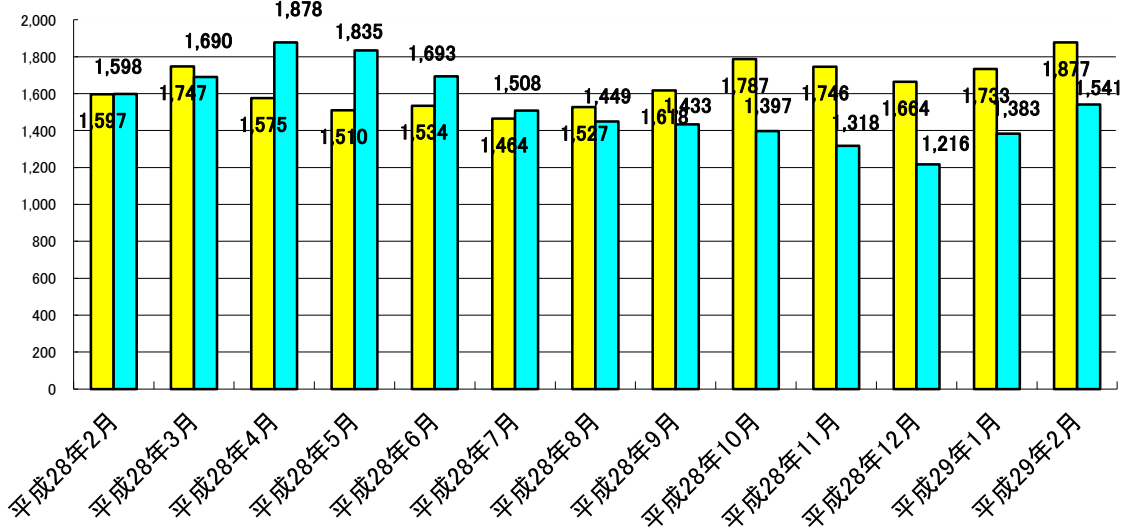


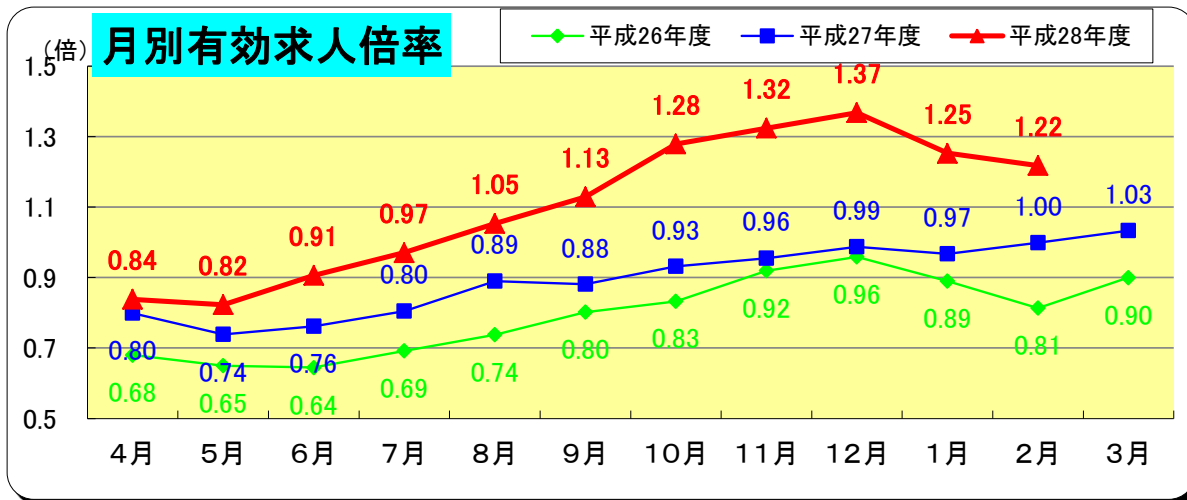
※ 雇用形態：一般（常用＋臨時・季節）＋常用的パート＋臨時的パート

(注) 有効求人倍率＝有効求人数／有効求職者数

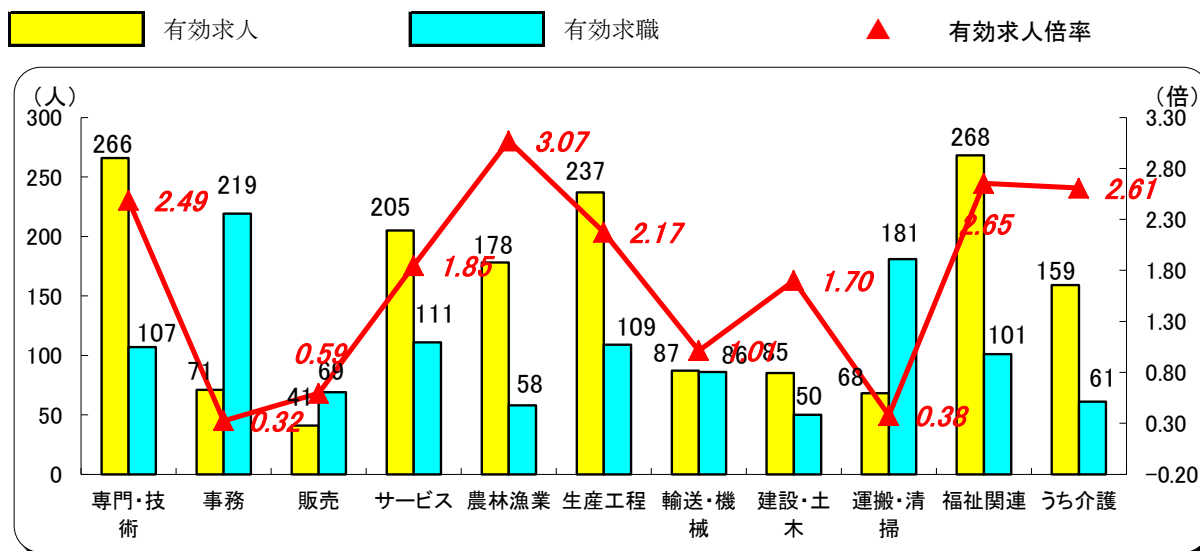
有効求職（求人）とは、公共職業安定所に申し込まれた求職（求人）であって、その申込みの有効期間【翌々月末まで】中であり、かつ、申込みの取消しがなく、まだ就職していない（充足していない）求職（求人）をいう。

有効求人 有効求職

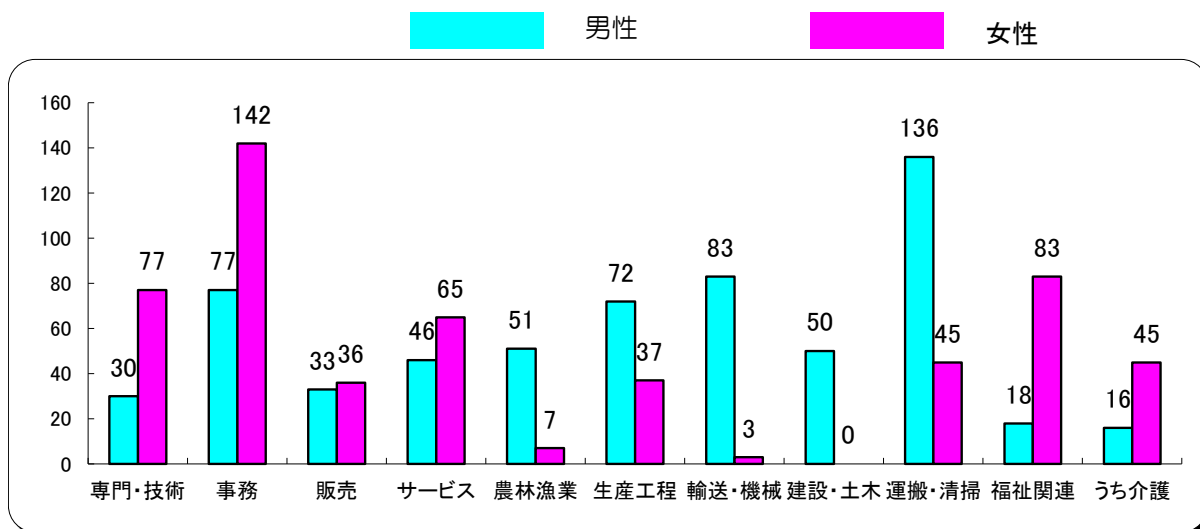




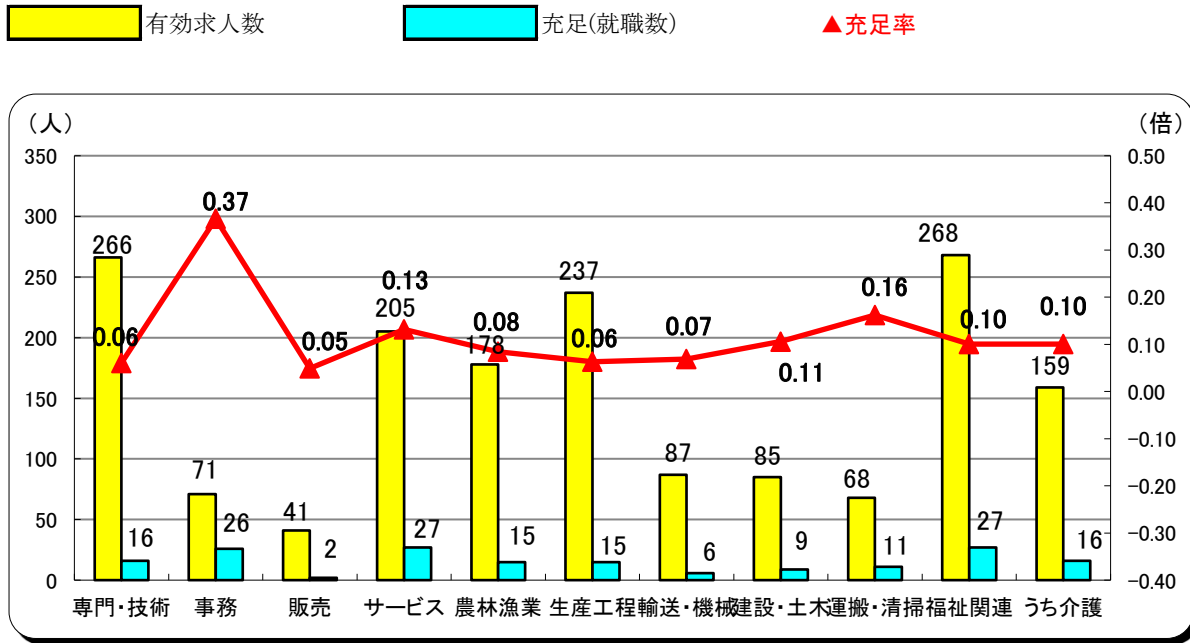
職業別有効求人・求職・倍率の状況 常用（パート除く）



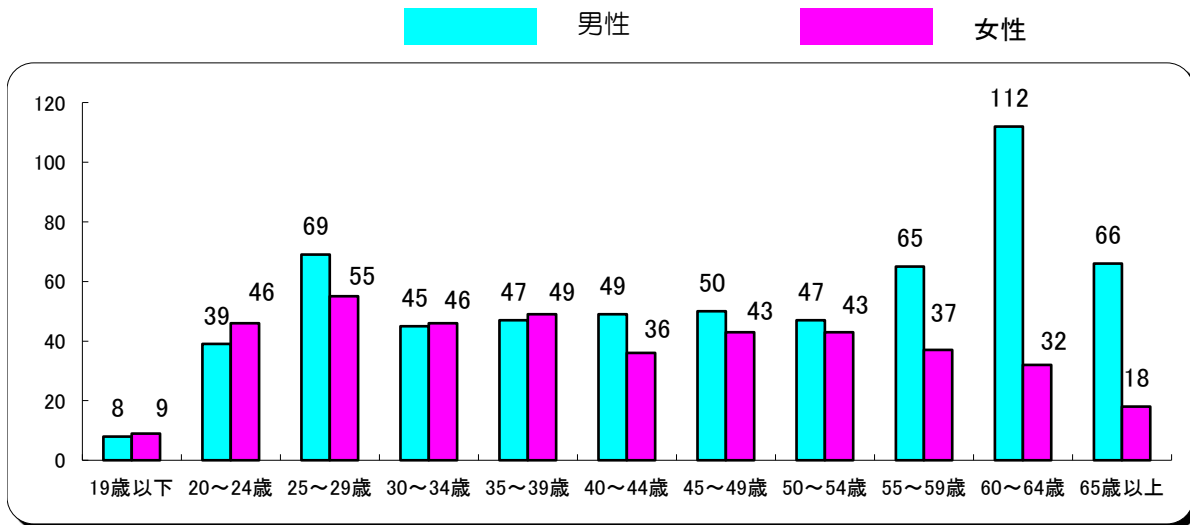
職業別・性別 有効求職状況 常用（パート除く）



職業別有効求人・充足状況 常用（パート除く）



年齢別有効求職状況 常用（パート除く）



職業紹介状況

29年2月

		合 計	男	志布志市ふるさとハローワーク	前 月	前年同月	前 年 同 月 比 (%)
求	新規求職申込件数	438	176	173	453	424	3.3
	常 用	433	173	-	438	419	3.3
	パートを除く	292	151	-	310	282	3.5
	中高年齢者	223	100	-	232	198	12.6
	うち55歳以上	154	76	-	156	124	24.2
	雇用保険受給者	102	38	-	114	92	10.9
職	有効求職者数	1,541	704	-	1,383	1,598	▲ 3.6
	中高年齢者	856	425	-	786	844	1.4
	うち55歳以上	600	319	-	546	566	6.0
	雇用保険受給者	494	215	-	485	551	▲ 10.3
紹 介	紹介件数	507	225	275	463	514	▲ 1.4
	中高年齢者	249	122	-	211	218	14.2
	うち55歳以上	157	83	-	109	133	18.0
	雇用保険受給者	79	38	-	75	92	▲ 14.1
就 職	就職件数	225	103	111	163	200	12.5
	中高年齢者	101	57	-	69	96	5.2
	うち55歳以上	33	36	-	33	64	▲ 48.4
	雇用保険受給者	41	19	-	42	40	2.5
	県外就職	34	14	-	27	27	25.9
求 人	新規求人数	740	-	-	718	623	18.8
	うち常用求人	674	-	-	660	574	17.4
	うち正社員求人	341	-	-	308	267	27.7
	有効求人数	1,877	-	-	1,733	1,597	17.5
	充足数	200	-	-	142	177	13.0
各 種 比 率	新規求人倍率	1.69	-	-	1.58	1.47	0.22 P
	有効求人倍率	1.22	-	-	1.25	1.00	0.22 P
	新規求職者のうち 中高年齢者割合 (%)	50.9	56.8	-	51.2	46.7	4.2 P
	うち55歳以上	35.2	43.2	-	34.4	29.2	5.9 P
	中高年齢者の就職率 (%)	45.3	57.0	-	29.7	48.5	▲ 3.2 P
	うち55歳以上	21.4	47.4	-	21.2	51.6	▲ 30.2 P
	保険受給者の就職率 (%)	40.2	50.0	-	36.8	43.5	▲ 3.3 P
	就職率 (%) (新規求職者に対する)	51.4	58.5	64.2	36.0	47.2	4.2 P
充足率 (%) (新規求人に対する)	27.0	-	-	19.8	28.4	▲ 1.4 P	

雇用保険取扱状況

29年2月

		合 計			前 月	前年同月	前 年 同月比(%)
			男	女			
適 用	新規適用事業所数	8			5	1	700.0
	廃止事業所数	0			5	4	▲ 100.0
	月末現在 適用事業所数	1,498			1,490	1,494	0.3
	資格取得者数	318	162	156	214	210	51.4
	資格喪失者数	218	112	106	258	251	▲ 13.1
	離職票交付枚数	136	-	-	186	164	▲ 17.1
	高年齢継続被保険者	8	-	-	12	11	▲ 27.3
	特例被保険者	3	-	-	21	4	▲ 25.0
	月末現在被保険者数	18,432	9,347	9,085	18,333	18,212	1.2
給 付	雇用保険受給資格決定件数	102	38	64	112	104	▲ 1.9
	雇用保険初回受給者数	73	20	53	74	79	▲ 7.6
	雇用保険受給者実人員	298	122	176	272	344	▲ 13.4
	雇用保険支給金額 (基本手当)	28,151	14,219	13,932	30,985	32,823	▲ 14.2
	高年齢求職者給付金 受給資格決定件数	12	5	7	7	14	▲ 14.3
	高年齢求職者給付金 受給者数	11	3	8	8	12	▲ 8.3
	高年齢求職者給付金 支給金額	1,862	633	1,229	1,321	2,340	▲ 20.4
	特例一時金資格決定件数	3	3	0	16	5	▲ 40.0
	特例一時金受給者数	16	8	8	6	16	0.0
	特例一時金支給金額	2,544	1,485	1,059	1,212	2,416	5.3
	日雇求職者給付金 受給者実人員	0	0	0	0	0	-
	日雇求職者給付金 支給金額	0	0	0	0	0	-

金額の単位は千円