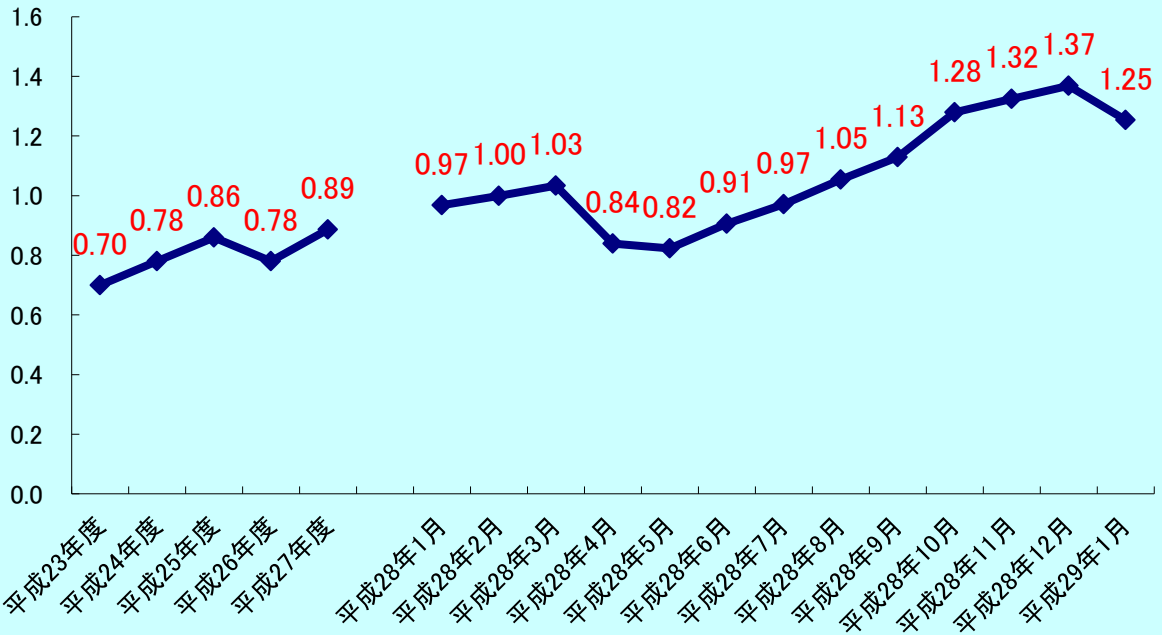


おおすみ

平成29年1月

労働市場

有効求人倍率

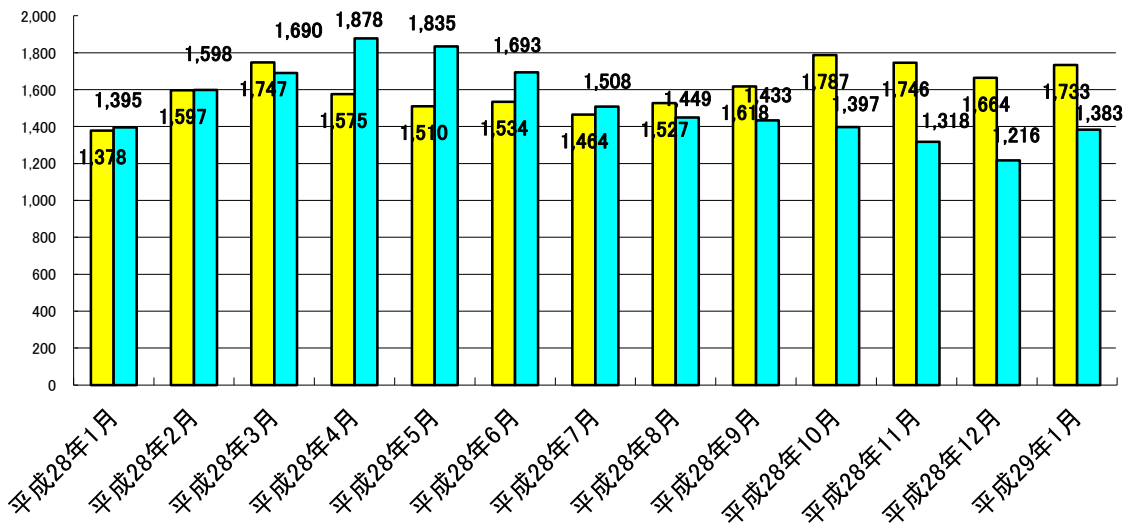


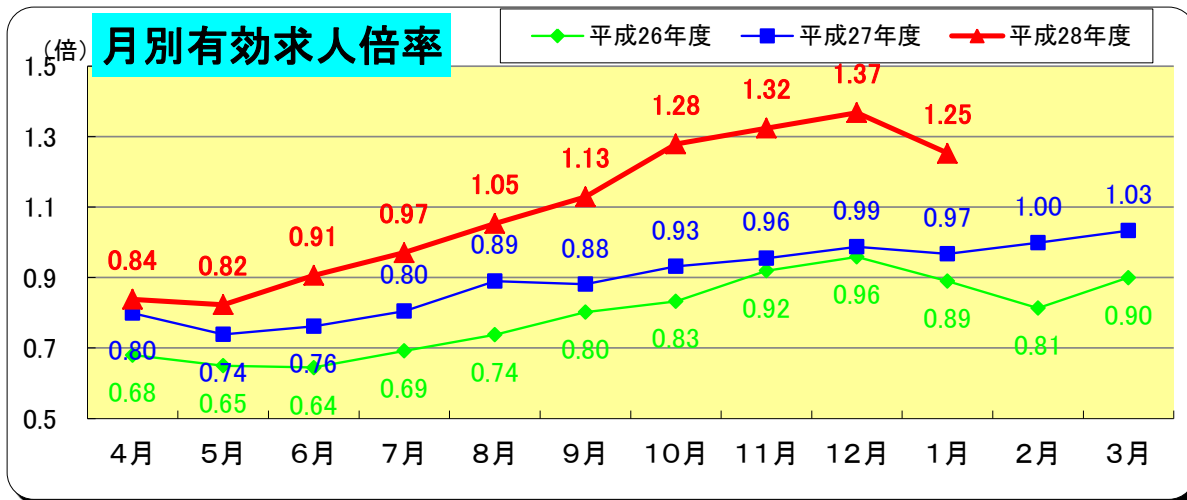
※ 雇用形態：一般（常用＋臨時・季節）＋常用的パート＋臨時的パート

(注) 有効求人倍率＝有効求人数／有効求職者数

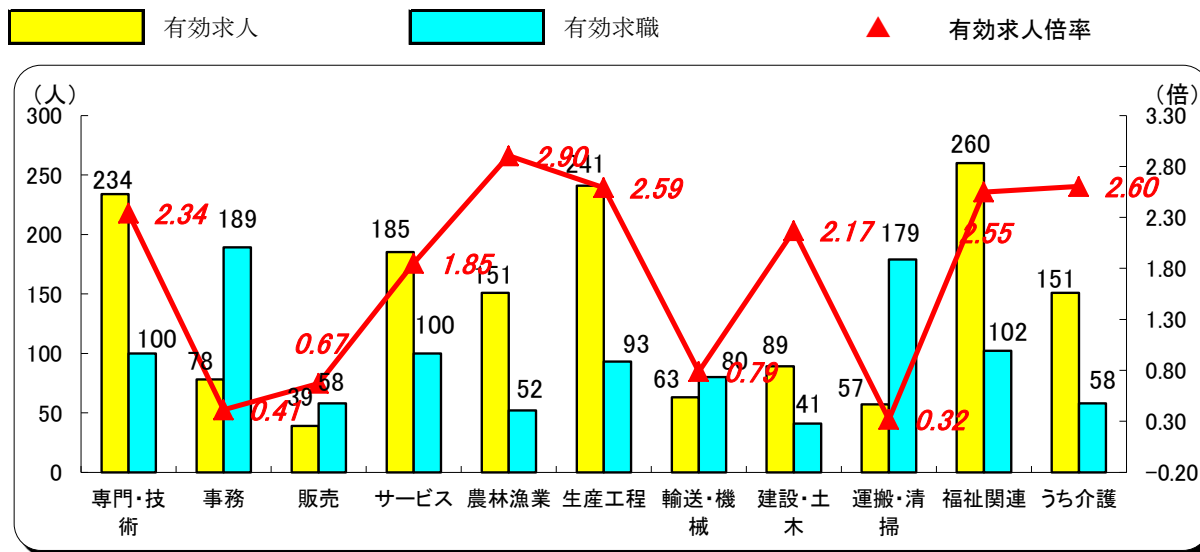
有効求職（求人）とは、公共職業安定所に申し込まれた求職（求人）であって、その申込みの有効期間【翌々月末まで】中であり、かつ、申込みの取消しがなく、まだ就職していない（充足していない）求職（求人）をいう。

有効求人 有効求職

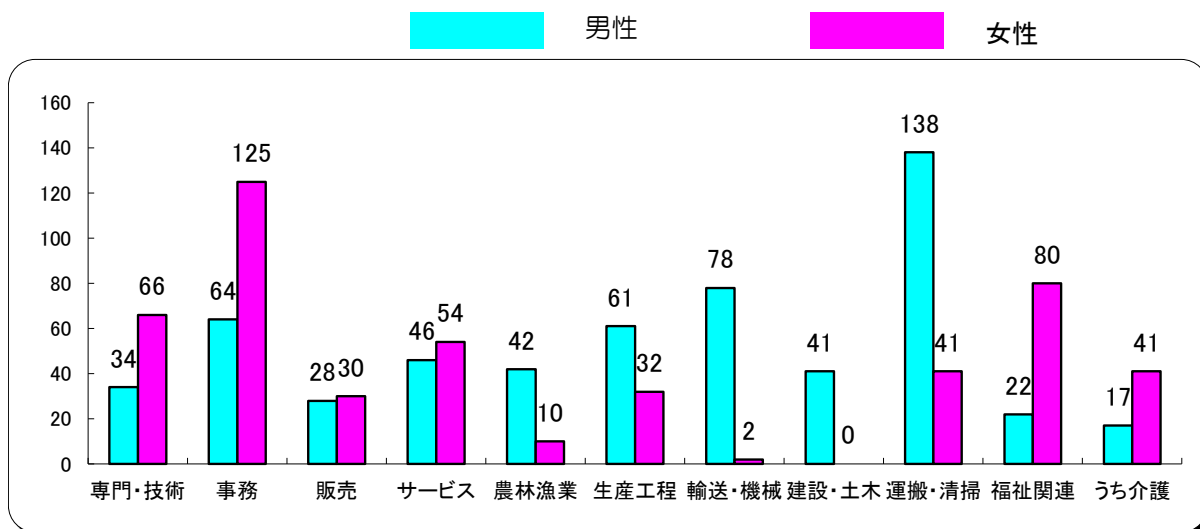




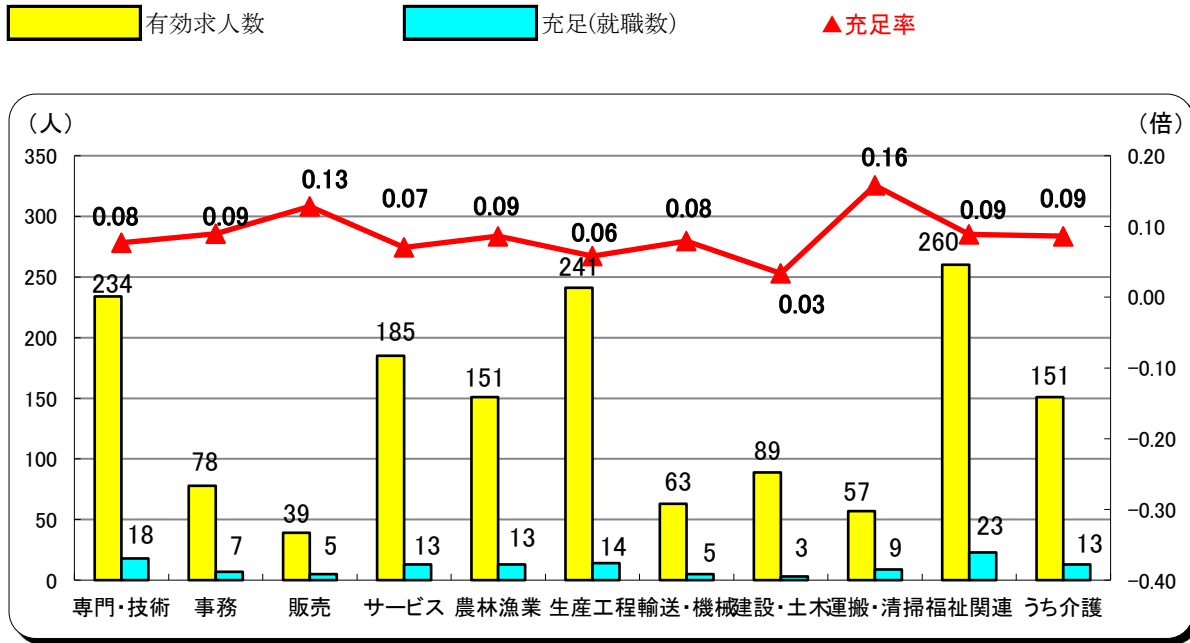
職業別有効求人・求職・倍率の状況 常用（パート除く）



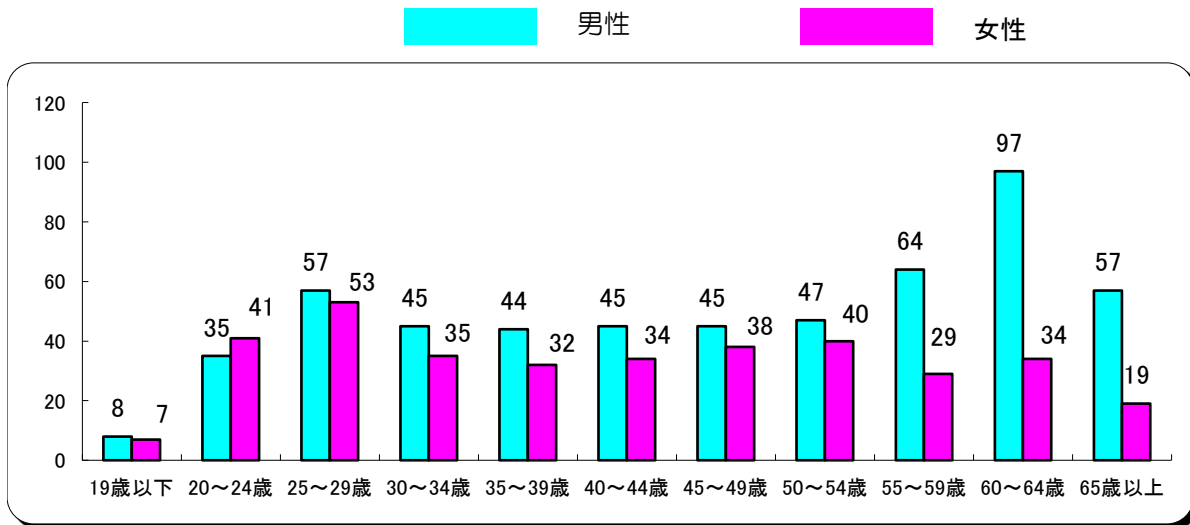
職業別・性別 有効求職状況 常用（パート除く）



職業別有効求人・充足状況 常用（パート除く）



年齢別有効求職状況 常用（パート除く）



職業紹介状況

29年1月

		合 計	男	志布志市ふるさとハローワーク	前 月	前年同月	前 年 同 月 比 (%)
求	新規求職申込件数	453	205	171	245	428	5.8
	常 用	438	198	-	238	411	6.6
	パートを除く	310	187	-	170	288	7.6
	中高年齢者	232	110	-	128	205	13.2
	うち55歳以上	156	77	-	86	138	13.0
	雇用保険受給者	114	56	-	52	114	0.0
職	有効求職者数	1,383	641	-	1,216	1,504	▲ 8.0
	中高年齢者	786	389	-	696	801	▲ 1.9
	うち55歳以上	546	289	-	489	537	1.7
	雇用保険受給者	485	212	-	451	606	▲ 20.0
紹 介	紹介件数	463	215	266	305	512	▲ 9.6
	中高年齢者	211	99	-	137	230	▲ 8.3
	うち55歳以上	109	65	-	85	130	▲ 16.2
	雇用保険受給者	75	36	-	67	86	▲ 12.8
就 職	就職件数	163	65	71	128	166	▲ 1.8
	中高年齢者	69	28	-	54	68	1.5
	うち55歳以上	33	16	-	38	31	6.5
	雇用保険受給者	42	19	-	25	51	▲ 17.6
	県外就職	27	11	-	20	32	▲ 15.6
求 人	新規求人数	718	-	-	539	626	14.7
	うち常用求人	660	-	-	477	591	11.7
	うち正社員求人	308	-	-	261	284	8.5
	有効求人数	1,733	-	-	1,664	1,455	19.1
	充足数	142	-	-	120	156	▲ 9.0
各 種 比 率	新規求人倍率	1.58	-	-	2.20	1.46	0.12 P
	有効求人倍率	1.25	-	-	1.37	0.97	0.29 P
	新規求職者のうち 中高年齢者割合 (%)	51.2	53.7	-	52.2	47.9	3.3 P
	うち55歳以上	34.4	37.6	-	35.1	32.2	2.2 P
	中高年齢者の就職率 (%)	29.7	25.5	-	42.2	33.2	▲ 3.4 P
	うち55歳以上	21.2	20.8	-	44.2	22.5	▲ 1.3 P
	保険受給者の就職率 (%)	36.8	33.9	-	48.1	44.7	▲ 7.9 P
	就職率 (%) (新規求職者に対する)	36.0	31.7	41.5	52.2	38.8	▲ 2.8 P
充足率 (%) (新規求人に対する)	19.8	-	-	22.3	24.9	▲ 5.1 P	

雇用保険取扱状況

29年1月

		合 計			前 月	前年同月	前 年 同月比(%)
			男	女			
適 用	新規適用事業所数	5			4	6	▲ 16.7
	廃止事業所数	5			5	0	-
	月末現在 適用事業所数	1,490			1,490	1,498	▲ 0.5
	資格取得者数	214	116	98	243	201	6.5
	資格喪失者数	258	93	165	201	257	0.4
	離職票交付枚数	186	-	-	133	190	▲ 2.1
	高年齢継続被保険者	12	-	-	5	7	71.4
	特例被保険者	21	-	-	9	24	▲ 12.5
	月末現在被保険者数	18,333	9,298	9,035	18,377	18,257	0.4
給 付	雇用保険受給資格決定件数	112	55	57	55	101	10.9
	雇用保険初回受給者数	74	39	35	53	83	▲ 10.8
	雇用保険受給者実人員	272	121	151	265	362	▲ 24.9
	雇用保険支給金額 (基本手当)	30,985	14,839	16,146	27,587	38,806	▲ 20.2
	高年齢求職者給付金 受給資格決定件数	7	4	3	13	10	▲ 30.0
	高年齢求職者給付金 受給者数	8	4	4	9	9	▲ 11.1
	高年齢求職者給付金 支給金額	1,321	833	488	1,776	1,818	▲ 27.3
	特例一時金資格決定件数	16	8	8	6	15	6.7
	特例一時金受給者数	6	6	0	4	8	▲ 25.0
	特例一時金支給金額	1,212	1,212	0	658	1,517	▲ 20.1
	日雇求職者給付金 受給者実人員	0	0	0	0	0	-
	日雇求職者給付金 支給金額	0	0	0	0	0	-

金額の単位は千円