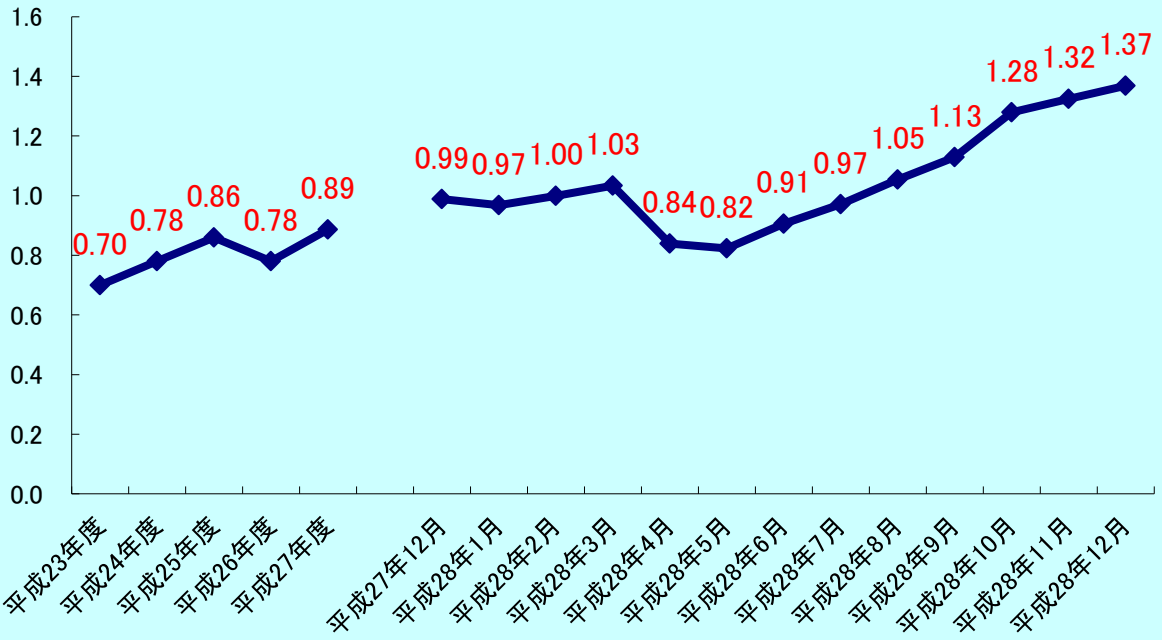


おすすめ

平成28年12月

労働市場

有効求人倍率

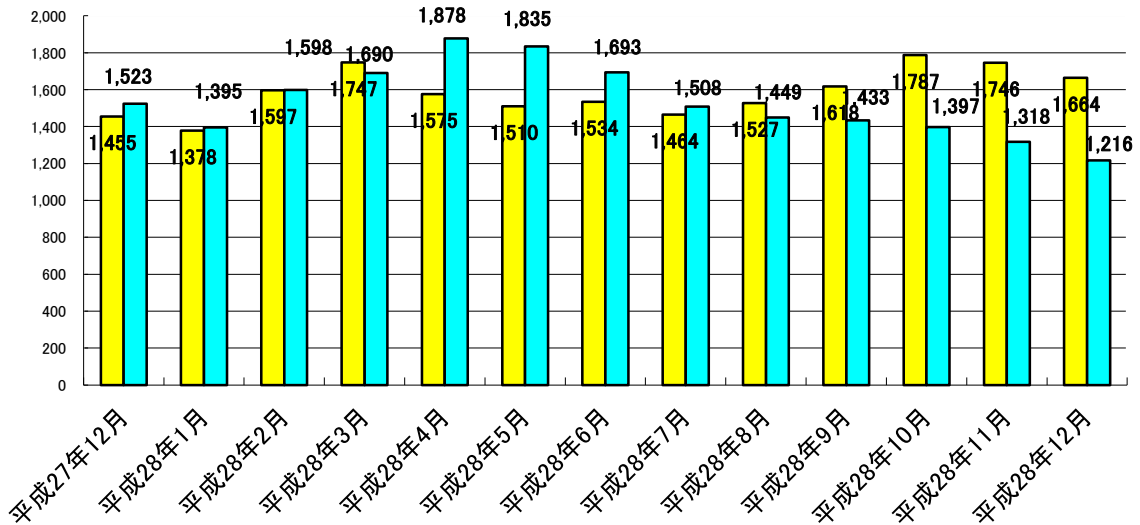


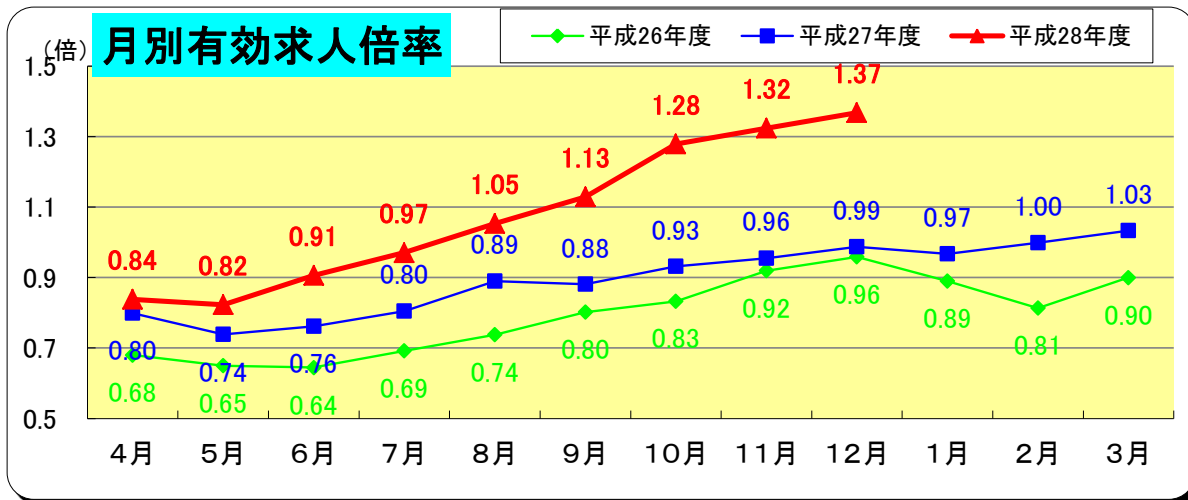
※ 雇用形態：一般（常用＋臨時・季節）＋常用的パート＋臨時的パート

(注) 有効求人倍率＝有効求人数／有効求職者数

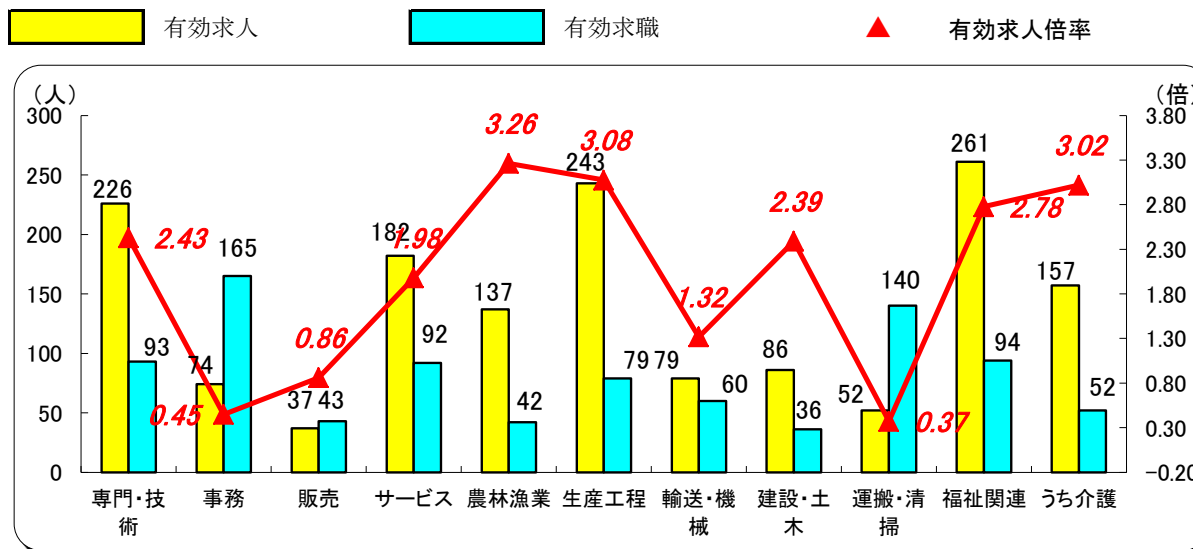
有効求職（求人）とは、公共職業安定所に申し込まれた求職（求人）であって、その申込みの有効期間【翌々月末まで】中であり、かつ、申込みの取消しがなく、まだ就職していない（充足していない）求職（求人）をいう。

有効求人 有効求職

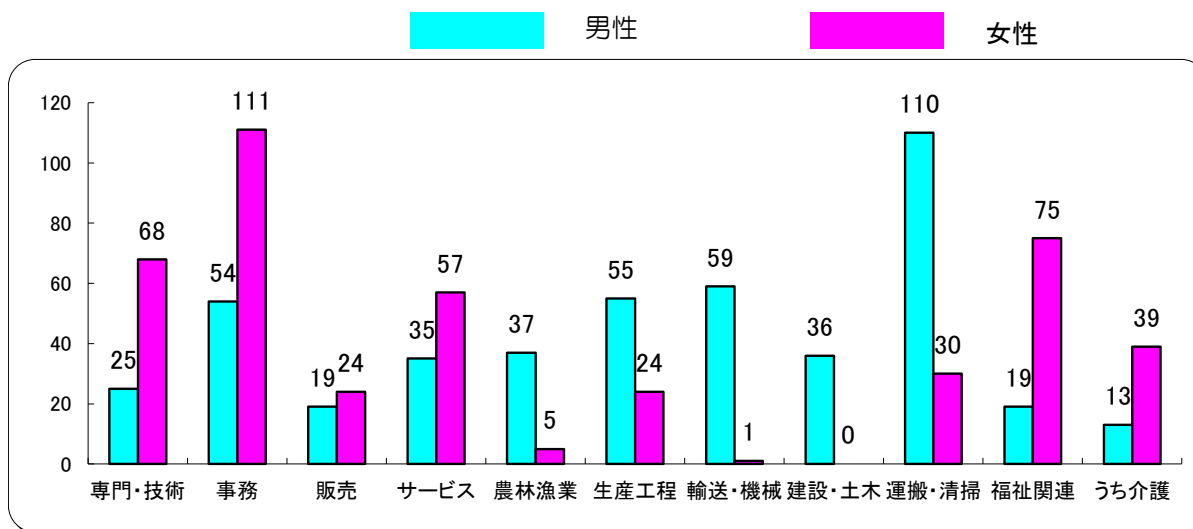




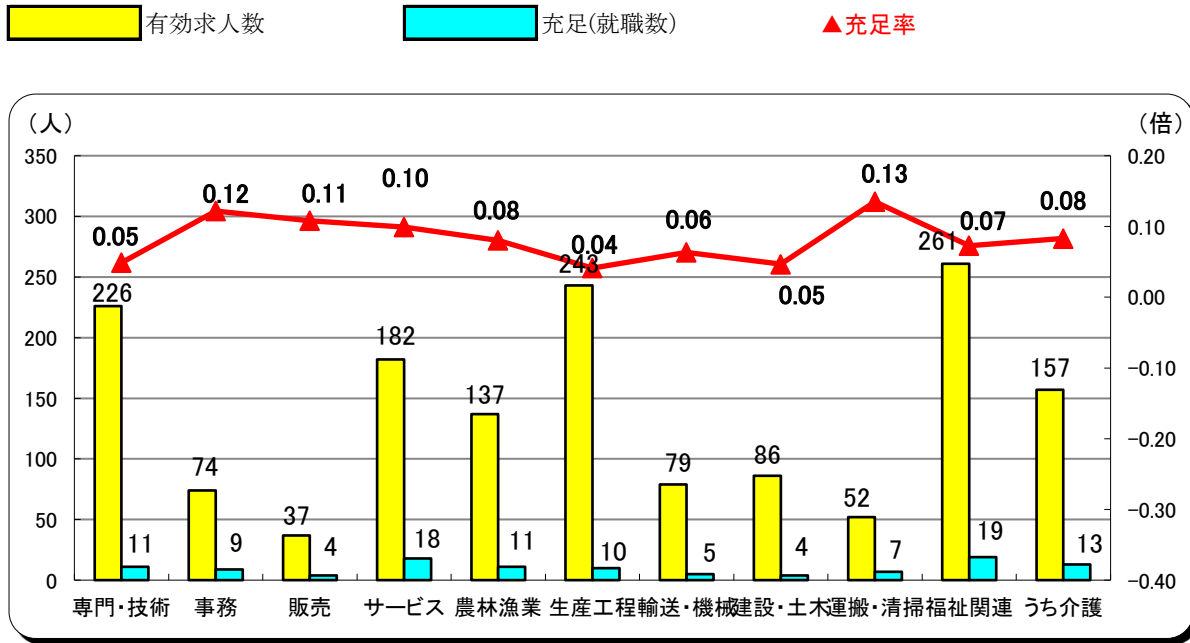
職業別有効求人・求職・倍率の状況 常用（パート除く）



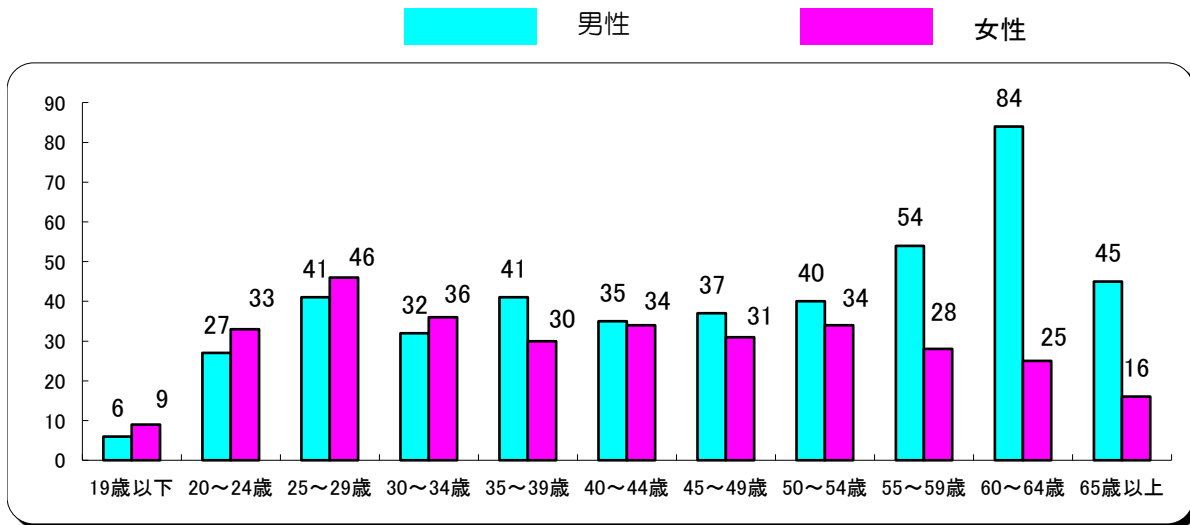
職業別・性別 有効求職状況 常用（パート除く）



職業別有効求人・充足状況 常用（パート除く）



年齢別有効求職状況 常用（パート除く）



職業紹介状況

28年12月

		合 計	男	志布志市ふるさとハローワーク	前 月	前年同月	前 年 同 月 比 (%)
求 職	新規求職申込件数	245	112	73	298	254	▲ 3.5
	常 用	238	106	-	293	245	▲ 2.9
	パートを除く	170	93	-	186	164	3.7
	中高年齢者	128	63	-	156	114	12.3
	うち55歳以上	86	49	-	111	74	16.2
	雇用保険受給者	52	24	-	90	76	▲ 31.6
	有効求職者数	1,216	548	-	1,318	1,395	▲ 12.8
	中高年齢者	696	343	-	731	740	▲ 5.9
	うち55歳以上	489	256	-	512	491	▲ 0.4
	雇用保険受給者	451	189	-	517	596	▲ 24.3
紹 介	紹介件数	305	144	143	368	331	▲ 7.9
	中高年齢者	137	65	-	174	159	▲ 13.8
	うち55歳以上	85	49	-	107	91	▲ 6.6
	雇用保険受給者	67	31	-	87	97	▲ 30.9
就 職	就職件数	128	55	55	185	144	▲ 11.1
	中高年齢者	54	23	-	92	66	▲ 18.2
	うち55歳以上	38	16	-	56	38	0.0
	雇用保険受給者	25	15	-	47	37	▲ 32.4
	県外就職	20	6	-	32	24	▲ 16.7
求 人	新規求人数	539	-	-	586	450	19.8
	うち常用求人	477	-	-	563	380	25.5
	うち正社員求人	261	-	-	310	201	29.9
	有効求人数	1,664	-	-	1,746	1,378	20.8
	充足数	120	-	-	162	133	▲ 9.8
各 種 比 率	新規求人倍率	2.20	-	-	1.97	1.77	0.43 P
	有効求人倍率	1.37	-	-	1.32	0.99	0.38 P
	新規求職者のうち 中高年齢者割合 (%)	52.2	56.3	-	52.3	44.9	7.4 P
	うち55歳以上	35.1	43.8	-	37.2	29.1	6.0 P
	中高年齢者の就職率 (%)	42.2	36.5	-	59.0	57.9	▲ 15.7 P
	うち55歳以上	44.2	32.7	-	50.5	51.4	▲ 7.2 P
	保険受給者の就職率 (%)	48.1	62.5	-	52.2	48.7	▲ 0.6 P
	就職率 (%) (新規求職者に対する)	52.2	49.1	75.3	62.1	56.7	▲ 4.4 P
充足率 (%) (新規求人に対する)	22.3	-	-	27.6	29.6	▲ 7.3 P	

雇用保険取扱状況

28年12月

		合 計			前 月	前年同月	前 年 同月比(%)
			男	女			
適 用	新規適用事業所数	4			8	7	▲ 42.9
	廃止事業所数	5			1	1	400.0
	月末現在 適用事業所数	1,490			1,491	1,491	▲ 0.1
	資格取得者数	243	96	147	222	204	19.1
	資格喪失者数	201	115	86	201	198	1.5
	離職票交付枚数	133	-	-	150	143	▲ 7.0
	高年齢継続被保険者	5	-	-	1	9	▲ 44.4
	特例被保険者	9	-	-	3	3	200.0
	月末現在被保険者数	18,377	9,276	9,101	18,363	18,312	0.4
給 付	雇用保険受給資格決定件数	55	24	31	89	82	▲ 32.9
	雇用保険初回受給者数	53	17	36	61	74	▲ 28.4
	雇用保険受給者実人員	265	111	154	295	368	▲ 28.0
	雇用保険支給金額 (基本手当)	27,587	13,529	14,058	34,848	41,698	▲ 33.8
	高年齢求職者給付金 受給資格決定件数	13	5	8	4	5	160.0
	高年齢求職者給付金 受給者数	9	4	5	4	7	28.6
	高年齢求職者給付金 支給金額	1,776	924	852	815	1,116	59.1
	特例一時金資格決定件数	6	6	0	4	8	▲ 25.0
	特例一時金受給者数	4	3	1	0	4	0.0
	特例一時金支給金額	658	532	126	0	610	7.9
	日雇求職者給付金 受給者実人員	0	0	0	0	0	-
	日雇求職者給付金 支給金額	0	0	0	0	0	-

金額の単位は千円