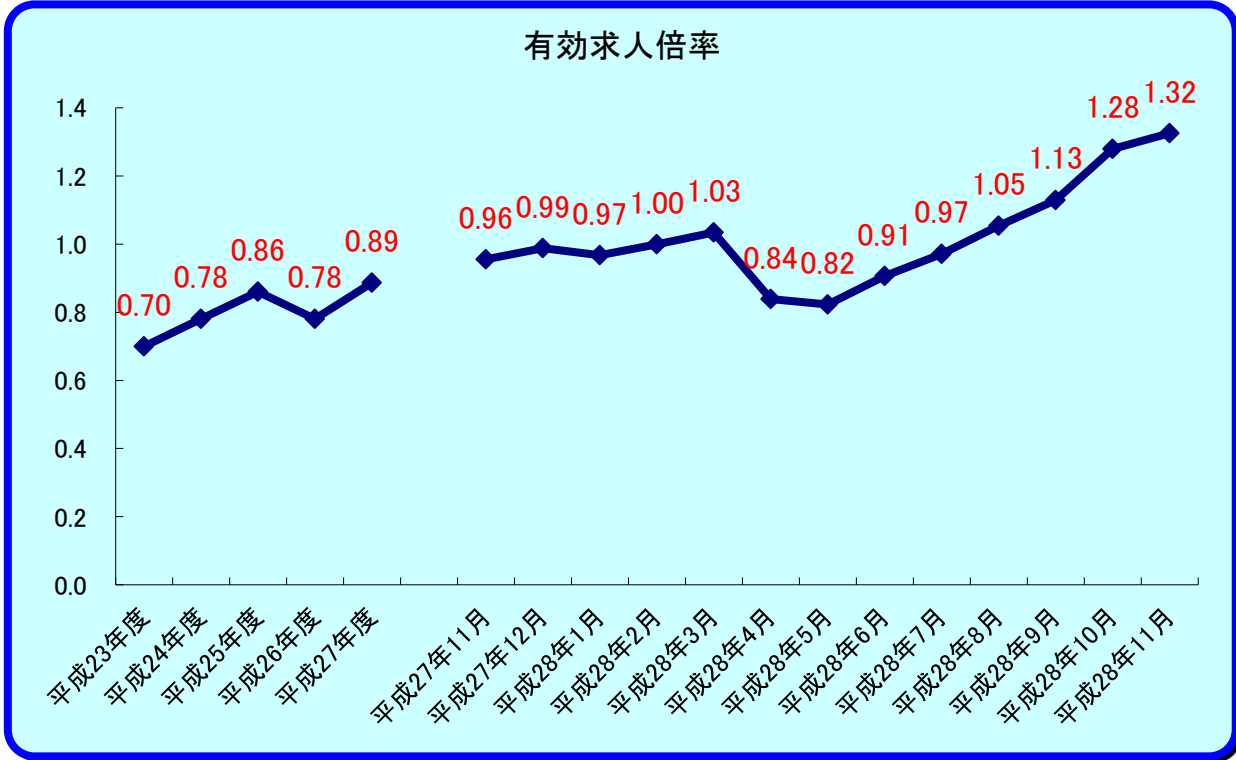


おおすみ

平成28年11月

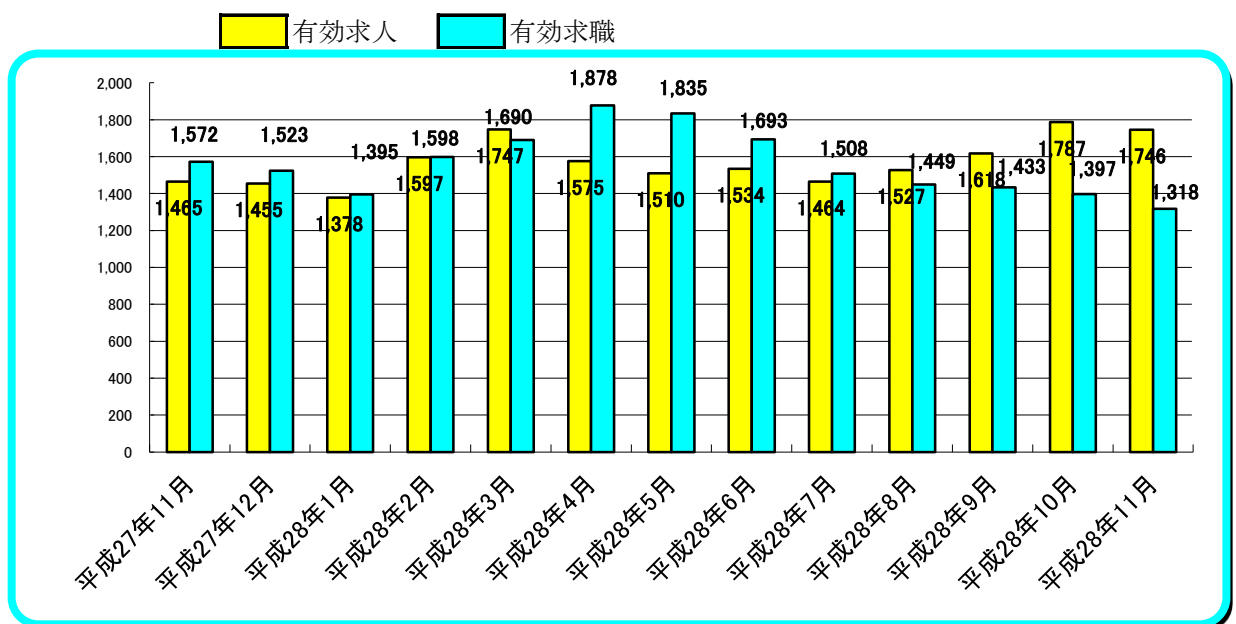
労働市場

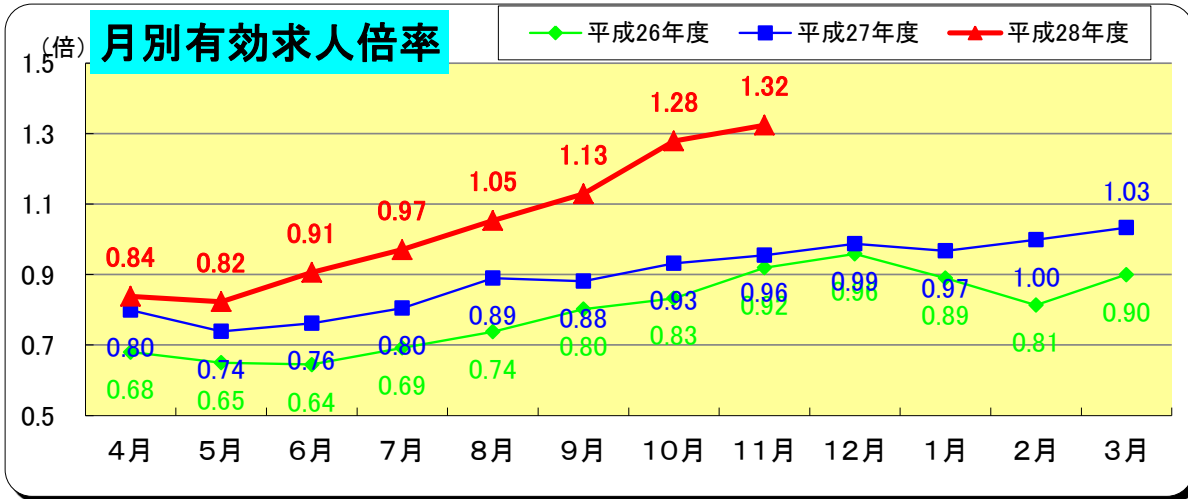


※ 雇用形態：一般（常用＋臨時・季節）＋常用的パート＋臨時的パート

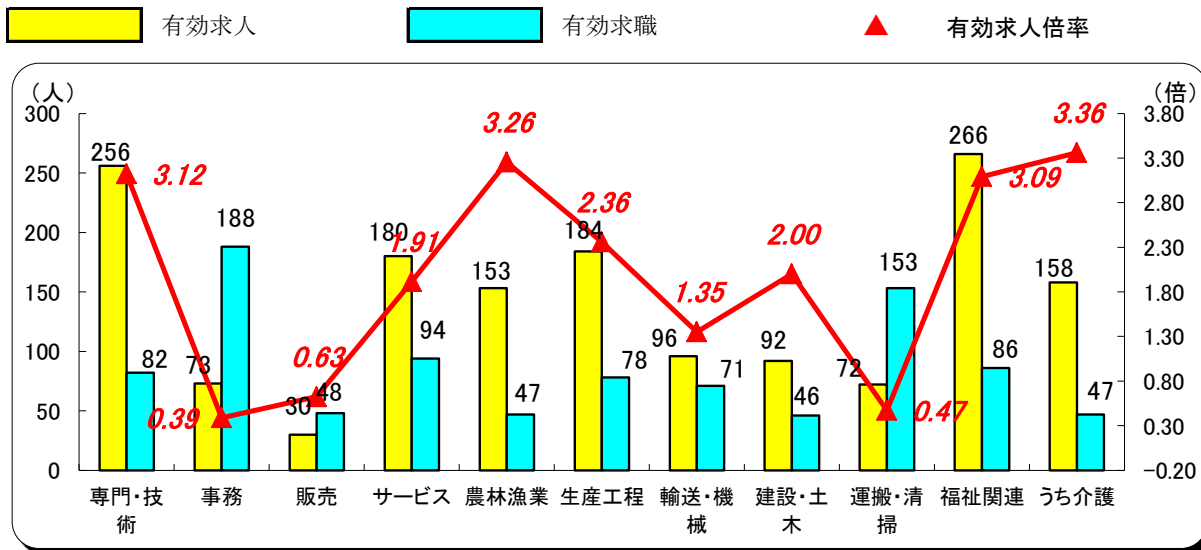
(注) 有効求人倍率＝有効求人数／有効求職者数

有効求職（求人）とは、公共職業安定所に申し込まれた求職（求人）であって、その申込みの有効期間【翌々月末まで】中であり、かつ、申込みの取消しがなく、まだ就職していない（充足していない）求職（求人）をいう。

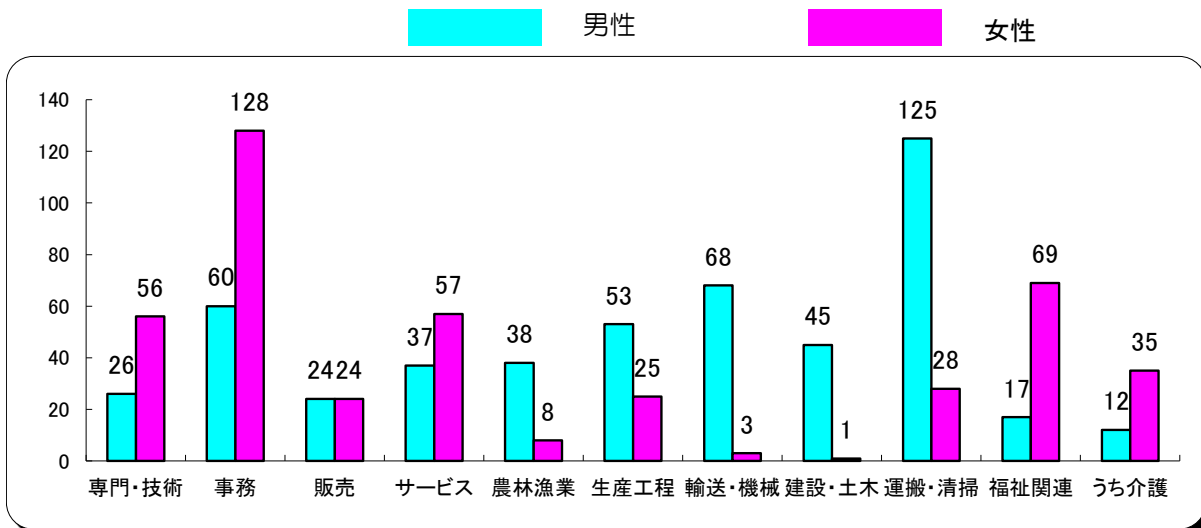




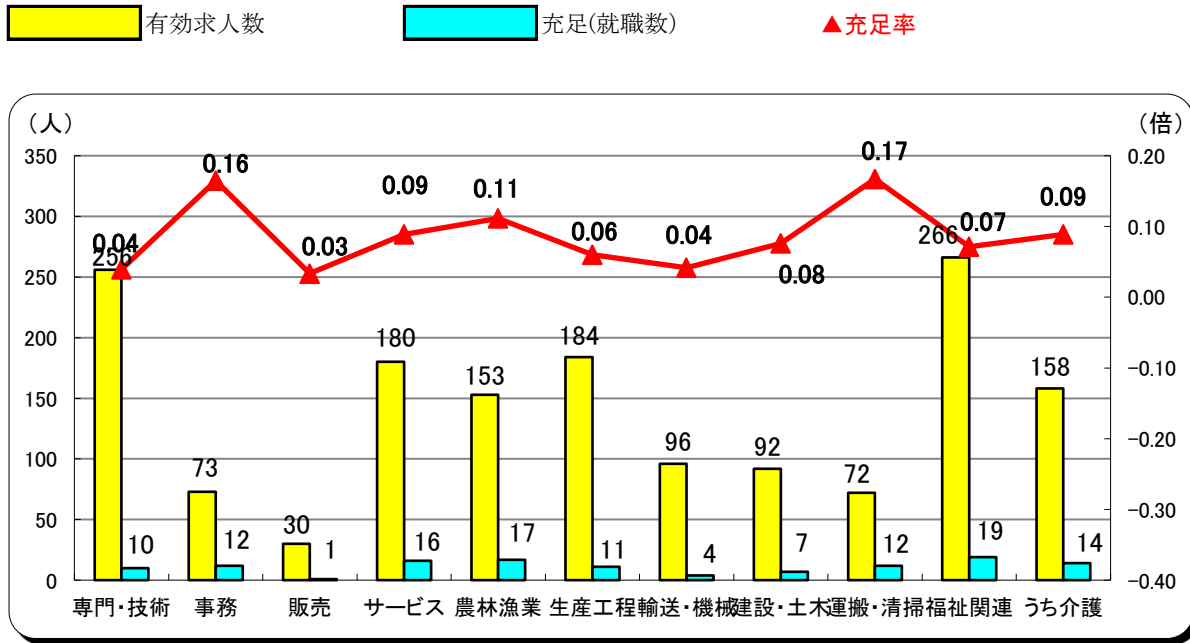
職業別有効求人・求職・倍率の状況 常用（パート除く）



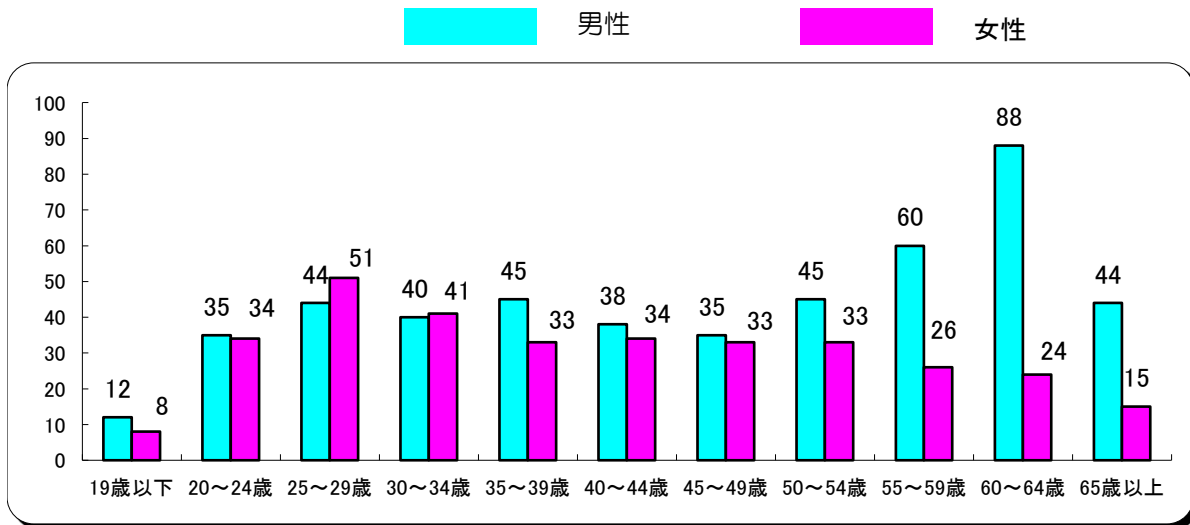
職業別・性別 有効求職状況 常用（パート除く）



職業別有効求人・充足状況 常用（パート除く）



年齢別有効求職状況 常用（パート除く）



職業紹介状況

28年11月

		合 計	男	志布志市ふるさとハローワーク	前 月	前年同月	前 年 同 月 比 (%)
求	新規求職申込件数	298	117	97	307	321	▲ 7.2
	常 用	293	114	-	306	315	▲ 7.0
	パートを除く	186	96	-	199	240	▲ 22.5
	中高年齢者	156	71	-	147	154	1.3
	うち55歳以上	111	57	-	96	101	9.9
	雇用保険受給者	90	35	-	93	89	1.1
職	有効求職者数	1,318	590	-	1,397	1,523	▲ 13.5
	中高年齢者	731	353	-	748	808	▲ 9.5
	うち55歳以上	512	262	-	512	533	▲ 3.9
	雇用保険受給者	517	214	-	548	616	▲ 16.1
紹 介	紹介件数	368	156	166	416	379	▲ 2.9
	中高年齢者	174	80	-	159	175	▲ 0.6
	うち55歳以上	107	57	-	90	104	2.9
	雇用保険受給者	87	35	-	72	91	▲ 4.4
就 職	就職件数	185	82	95	203	168	10.1
	中高年齢者	92	39	-	75	66	39.4
	うち55歳以上	56	28	-	42	31	80.6
	雇用保険受給者	47	22	-	49	38	23.7
	県外就職	32	19	-	27	37	▲ 13.5
求 人	新規求人数	586	-	-	701	492	19.1
	うち常用求人	563	-	-	634	449	25.4
	うち正社員求人	310	-	-	313	220	40.9
	有効求人数	1,746	-	-	1,787	1,455	20.0
	充足数	162	-	-	178	135	20.0
各 種 比 率	新規求人倍率	1.97	-	-	2.28	1.53	0.43 P
	有効求人倍率	1.32	-	-	1.28	0.96	0.37 P
	新規求職者のうち 中高年齢者割合 (%)	52.3	60.7	-	47.9	48.0	4.4 P
	うち55歳以上	37.2	48.7	-	31.3	31.5	5.8 P
	中高年齢者の就職率 (%)	59.0	54.9	-	51.0	42.9	16.1 P
	うち55歳以上	50.5	49.1	-	43.8	30.7	19.8 P
	保険受給者の就職率 (%)	52.2	62.9	-	52.7	42.7	9.5 P
	就職率 (%) (新規求職者に対する)	62.1	70.1	97.9	66.1	52.3	9.7 P
充足率 (%) (新規求人に対する)	27.6	-	-	25.4	27.4	0.2 P	

雇用保険取扱状況

28年11月

		合 計			前 月	前年同月	前 年 同月比(%)
			男	女			
適 用	新規適用事業所数	8			2	1	700.0
	廃止事業所数	1			4	0	-
	月末現在 適用事業所数	1,491			1,484	1,484	0.5
	資格取得者数	222	110	112	235	220	0.9
	資格喪失者数	201	95	106	294	198	1.5
	離職票交付枚数	150	-	-	243	143	4.9
	高年齢継続被保険者	1	-	-	22	9	▲ 88.9
	特例被保険者	3	-	-	1	3	0.0
	月末現在被保険者数	18,363	9,299	9,064	18,341	18,295	0.4
給 付	雇用保険受給資格決定件数	89	36	53	102	87	2.3
	雇用保険初回受給者数	61	28	33	47	62	▲ 1.6
	雇用保険受給者実人員	295	118	177	325	365	▲ 19.2
	雇用保険支給金額 (基本手当)	34,848	15,918	18,930	36,003	37,055	▲ 6.0
	高年齢求職者給付金 受給資格決定件数	4	2	2	11	13	▲ 69.2
	高年齢求職者給付金 受給者数	4	3	1	13	16	▲ 75.0
	高年齢求職者給付金 支給金額	815	562	253	2,484	3,086	▲ 73.6
	特例一時金資格決定件数	4	3	1	0	6	▲ 33.3
	特例一時金受給者数	0	0	0	3	4	▲ 100.0
	特例一時金支給金額	0	0	0	548	697	▲ 100.0
	日雇求職者給付金 受給者実人員	0	0	0	0	0	-
	日雇求職者給付金 支給金額	0	0	0	0	0	-

金額の単位は千円