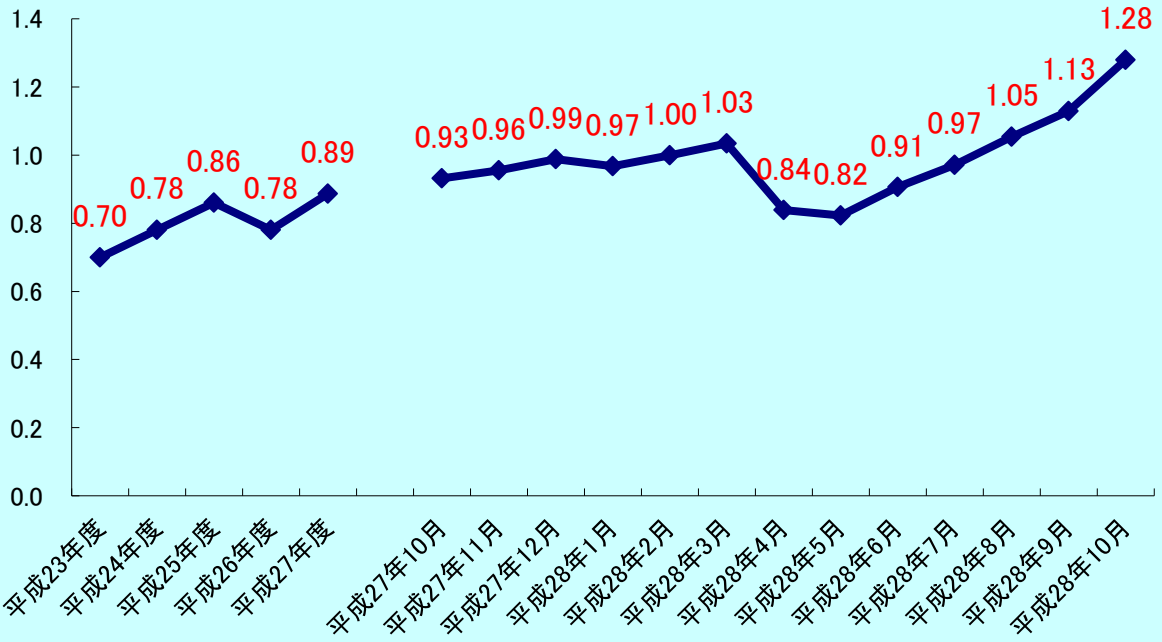


# おおすみ

平成28年10月

# 労働市場

有効求人倍率

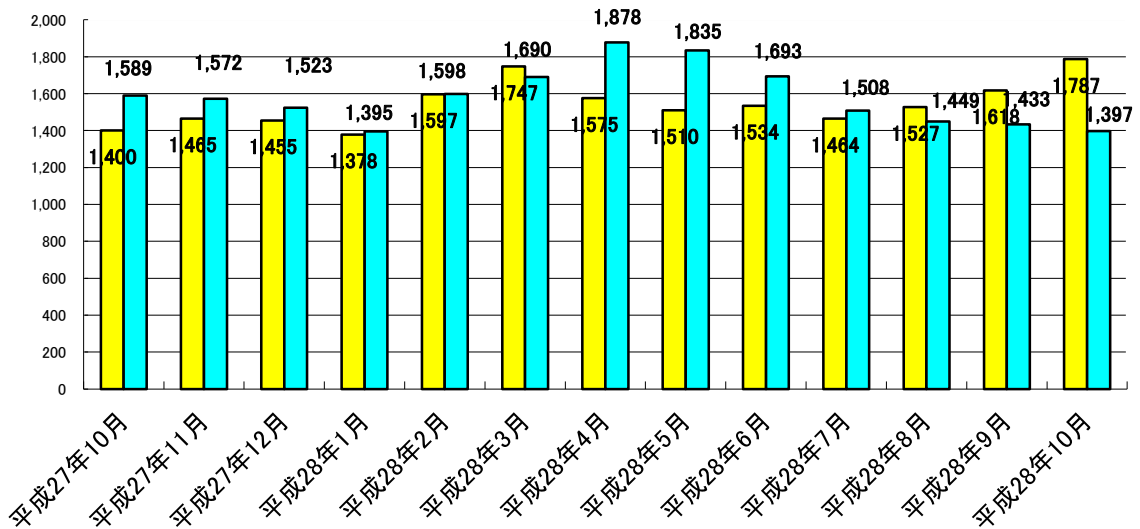


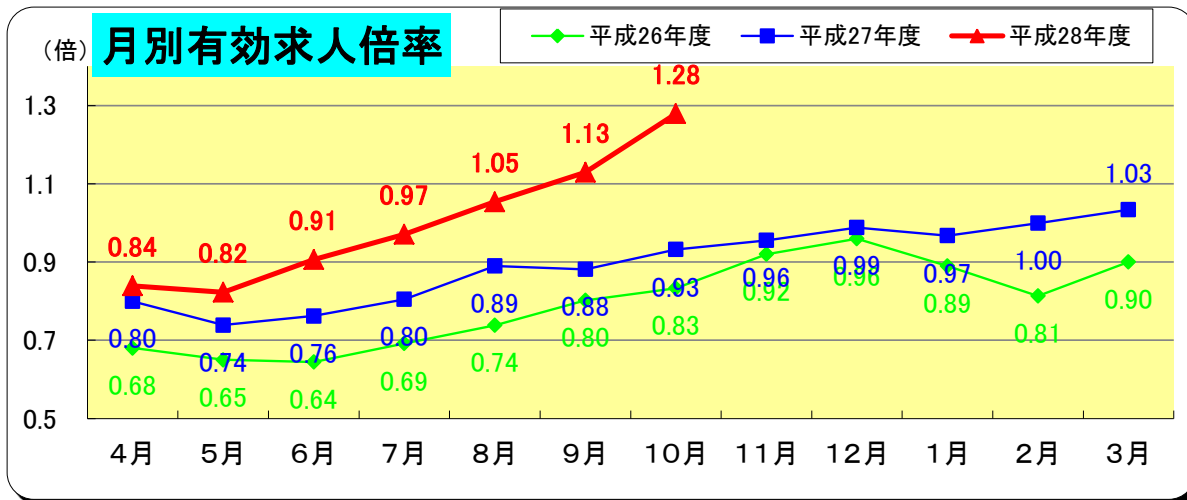
※ 雇用形態：一般（常用＋臨時・季節）＋常用的パート＋臨時的パート

(注) 有効求人倍率＝有効求人数／有効求職者数

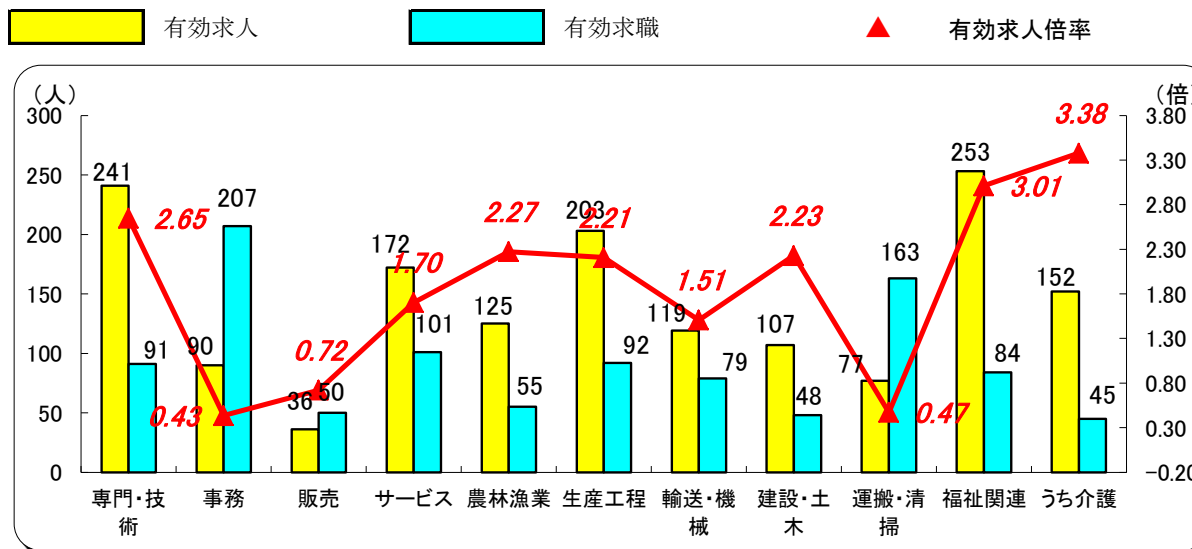
有効求職（求人）とは、公共職業安定所に申し込まれた求職（求人）であって、その申込みの有効期間【翌々月末まで】中であり、かつ、申込みの取消しがなく、まだ就職していない（充足していない）求職（求人）をいう。

有効求人 有効求職

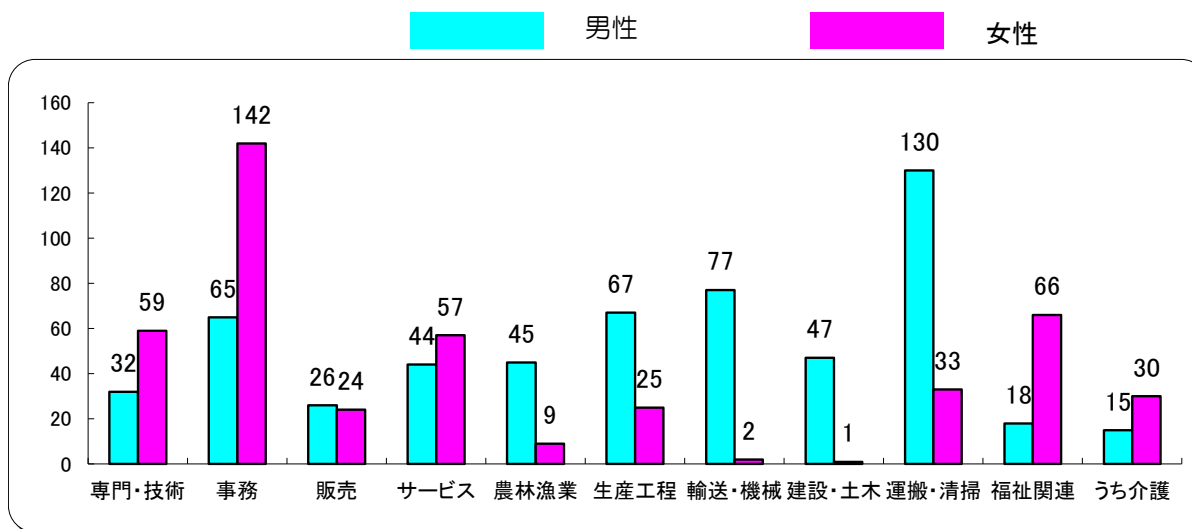




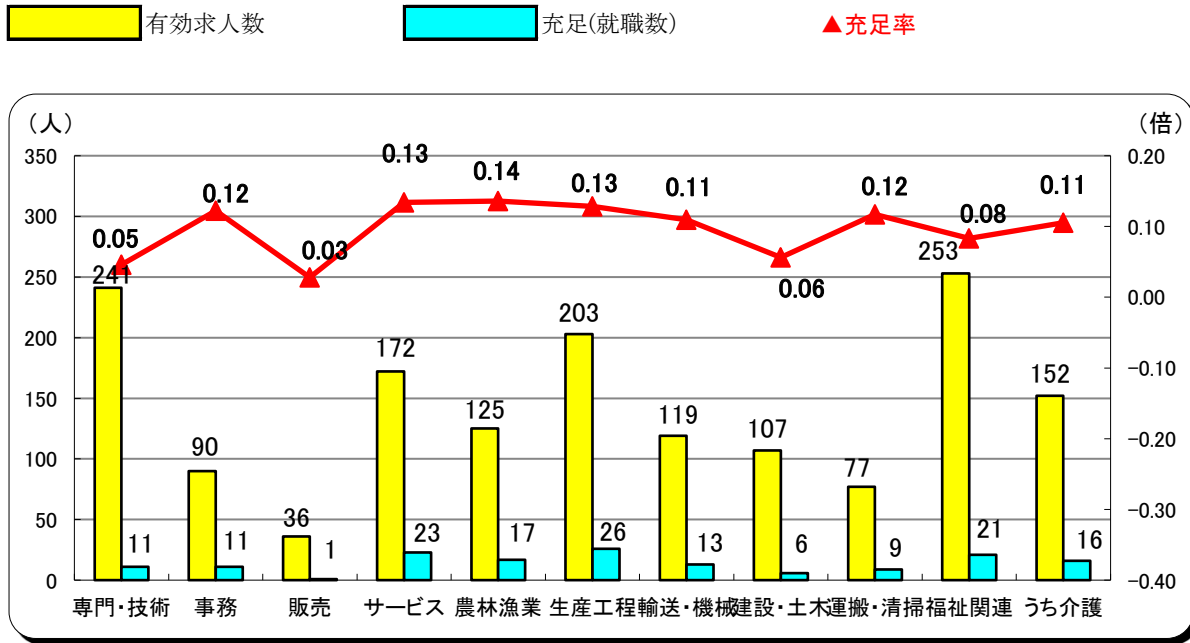
### 職業別有効求人・求職・倍率の状況 常用（パート除く）



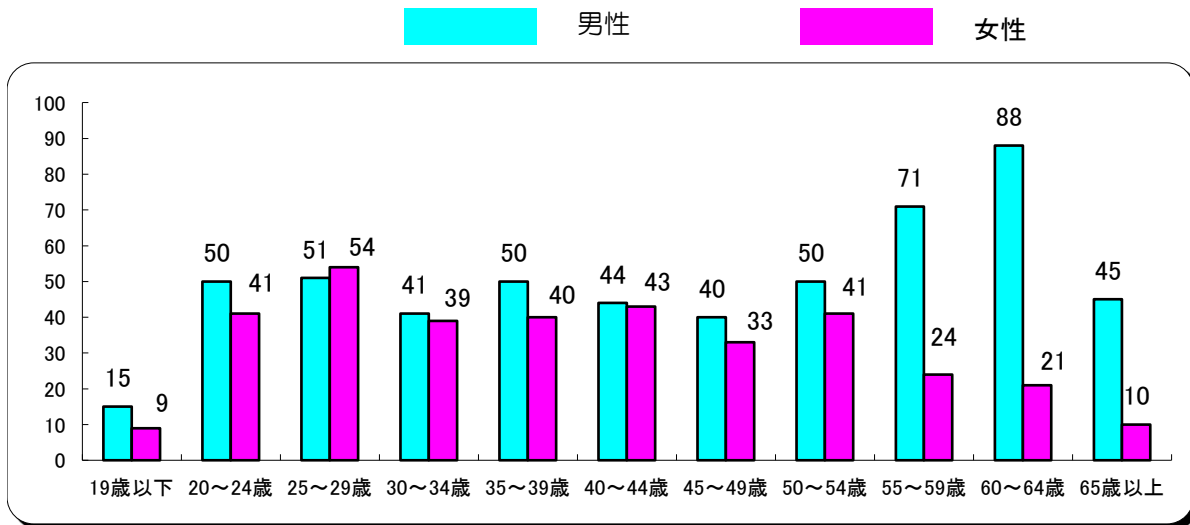
### 職業別・性別 有効求職状況 常用（パート除く）



## 職業別有効求人・充足状況 常用（パート除く）



## 年齢別有効求職状況 常用（パート除く）



# 職業紹介状況

28年10月

		合 計	男	志布志市ふるさとハローワーク	前 月	前年同月	前 年 同 月 比 (%)
求	新規求職申込件数	307	140	103	339	354	▲ 13.3
	常 用	306	140	-	336	354	▲ 13.6
	パートを除く	199	120	-	232	247	▲ 19.4
	中高年齢者	147	70	-	132	150	▲ 2.0
	うち55歳以上	96	48	-	79	90	6.7
	雇用保険受給者	93	40	-	98	113	▲ 17.7
職	有効求職者数	1,397	650	-	1,433	1,572	▲ 11.1
	中高年齢者	748	375	-	759	819	▲ 8.7
	うち55歳以上	512	271	-	522	532	▲ 3.8
	雇用保険受給者	548	232	-	581	657	▲ 16.6
紹 介	紹介件数	416	227	207	454	463	▲ 10.2
	中高年齢者	159	94	-	201	182	▲ 12.6
	うち55歳以上	90	62	-	115	92	▲ 2.2
	雇用保険受給者	72	36	-	94	113	▲ 36.3
就 職	就職件数	203	99	92	192	194	4.6
	中高年齢者	75	37	-	84	75	0.0
	うち55歳以上	42	23	-	48	37	13.5
	雇用保険受給者	49	23	-	47	45	8.9
	県外就職	27	18	-	29	37	▲ 27.0
求 人	新規求人数	701	-	-	641	545	28.6
	うち常用求人	634	-	-	607	487	30.2
	うち正社員求人	313	-	-	248	264	18.6
	有効求人数	1,787	-	-	1,618	1,465	22.0
	充足数	178	-	-	163	164	8.5
各 種 比 率	新規求人倍率	2.28	-	-	1.89	1.54	0.74 P
	有効求人倍率	1.28	-	-	1.13	0.93	0.35 P
	新規求職者のうち 中高年齢者割合 (%)	47.9	50.0	-	38.9	42.4	5.5 P
	うち55歳以上	31.3	34.3	-	23.3	25.4	5.8 P
	中高年齢者の就職率 (%)	51.0	52.9	-	63.6	50.0	1.0 P
	うち55歳以上	43.8	47.9	-	60.8	41.1	2.6 P
	保険受給者の就職率 (%)	52.7	57.5	-	48.0	39.8	12.9 P
	就職率 (%) (新規求職者に対する)	66.1	70.7	89.3	56.6	54.8	11.3 P
充足率 (%) (新規求人に対する)	25.4	-	-	25.4	30.1	▲ 4.7 P	

# 雇用保険取扱状況

28年10月

		合 計			前 月	前年同月	前 年 同月比(%)
			男	女			
適 用	新規適用事業所数	2			4	5	▲ 60.0
	廃止事業所数	4			15	5	▲ 20.0
	月末現在 適用事業所数	1,484			1,486	1,483	0.1
	資格取得者数	235	114	121	267	318	▲ 26.1
	資格喪失者数	294	137	157	240	282	4.3
	離職票交付枚数	243	-	-	162	207	17.4
	高年齢継続被保険者	22	-	-	11	14	57.1
	特例被保険者	1	-	-	6	1	0.0
	月末現在被保険者数	18,341	9,283	9,058	18,441	18,274	0.4
給 付	雇用保険受給資格決定件数	102	45	57	93	113	▲ 9.7
	雇用保険初回受給者数	47	19	28	74	94	▲ 50.0
	雇用保険受給者実人員	325	125	200	364	385	▲ 15.6
	雇用保険支給金額 (基本手当)	36,003	16,594	19,409	39,957	39,648	▲ 9.2
	高年齢求職者給付金 受給資格決定件数	11	5	6	7	21	▲ 47.6
	高年齢求職者給付金 受給者数	13	5	8	6	15	▲ 13.3
	高年齢求職者給付金 支給金額	2,484	1,101	1,383	894	2,640	▲ 5.9
	特例一時金資格決定件数	0	0	0	3	2	▲ 100.0
	特例一時金受給者数	3	2	1	6	0	-
	特例一時金支給金額	548	388	160	972	0	-
	日雇求職者給付金 受給者実人員	0	0	0	0	0	-
	日雇求職者給付金 支給金額	0	0	0	0	0	-

金額の単位は千円