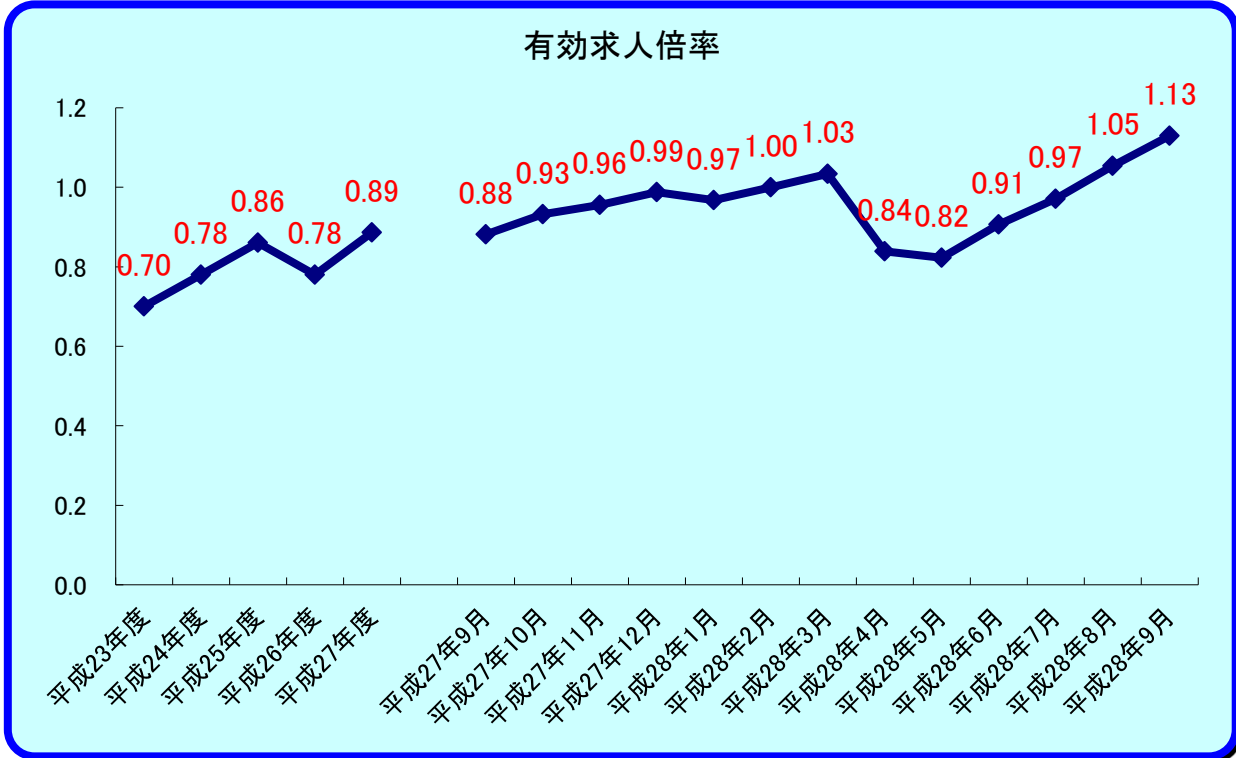


おすすめ

平成28年9月

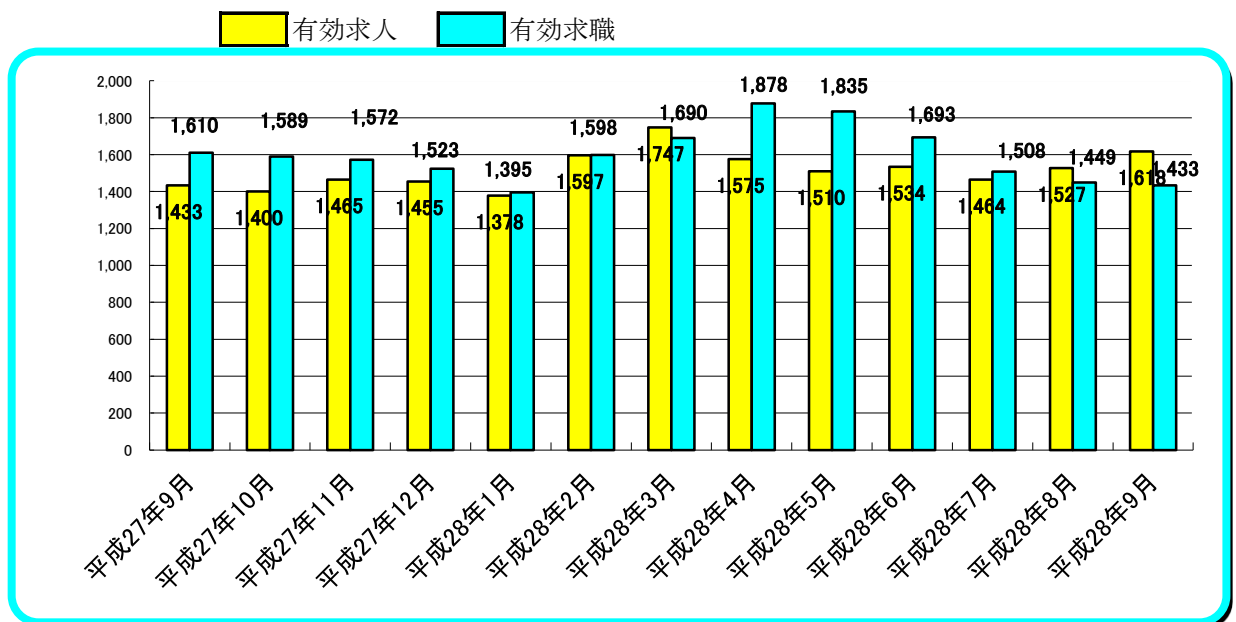
労働市場

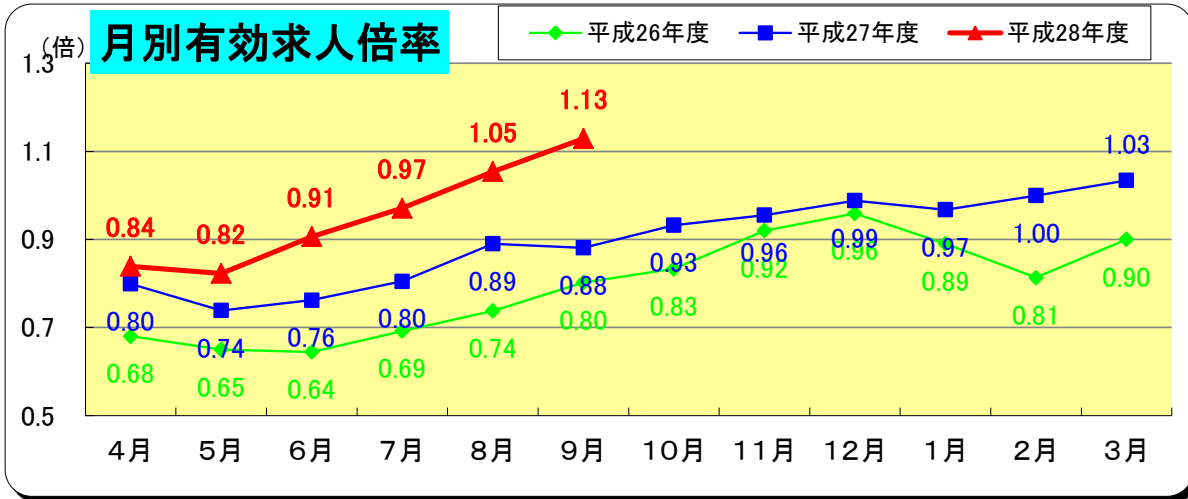


※ 雇用形態：一般（常用＋臨時・季節）＋常用的パート＋臨時的パート

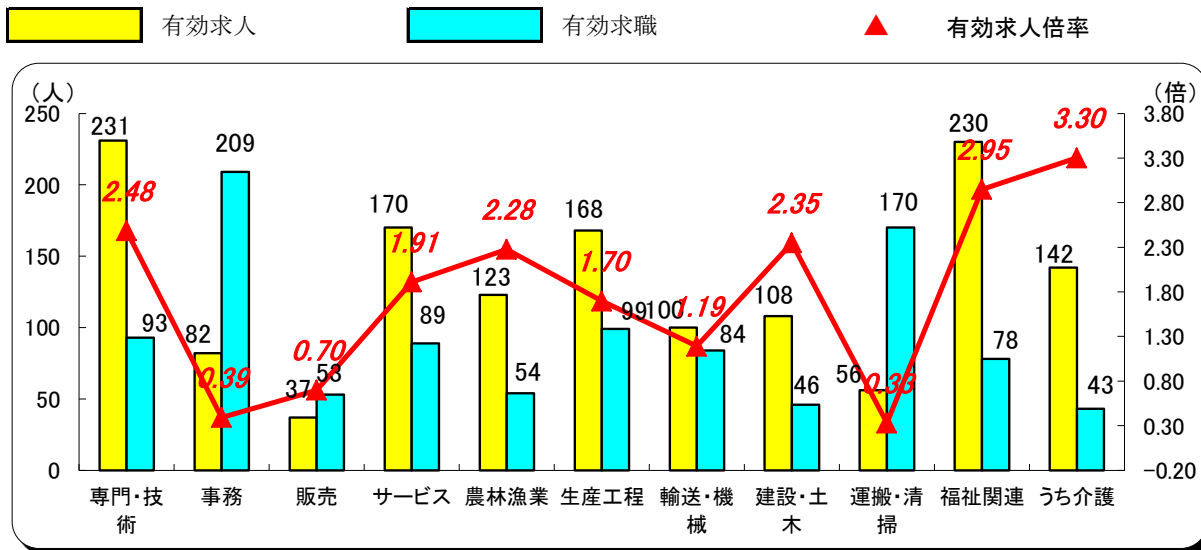
(注) 有効求人倍率＝有効求人数／有効求職者数

有効求職（求人）とは、公共職業安定所に申し込まれた求職（求人）であって、その申込みの有効期間【翌々月末まで】中であり、かつ、申込みの取消しがなく、まだ就職していない（充足していない）求職（求人）をいう。

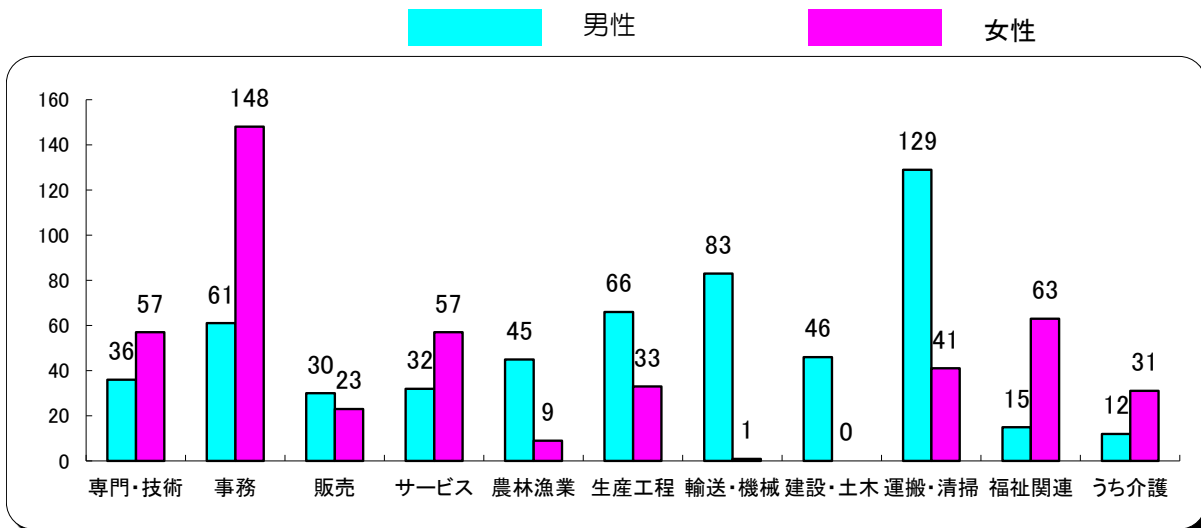




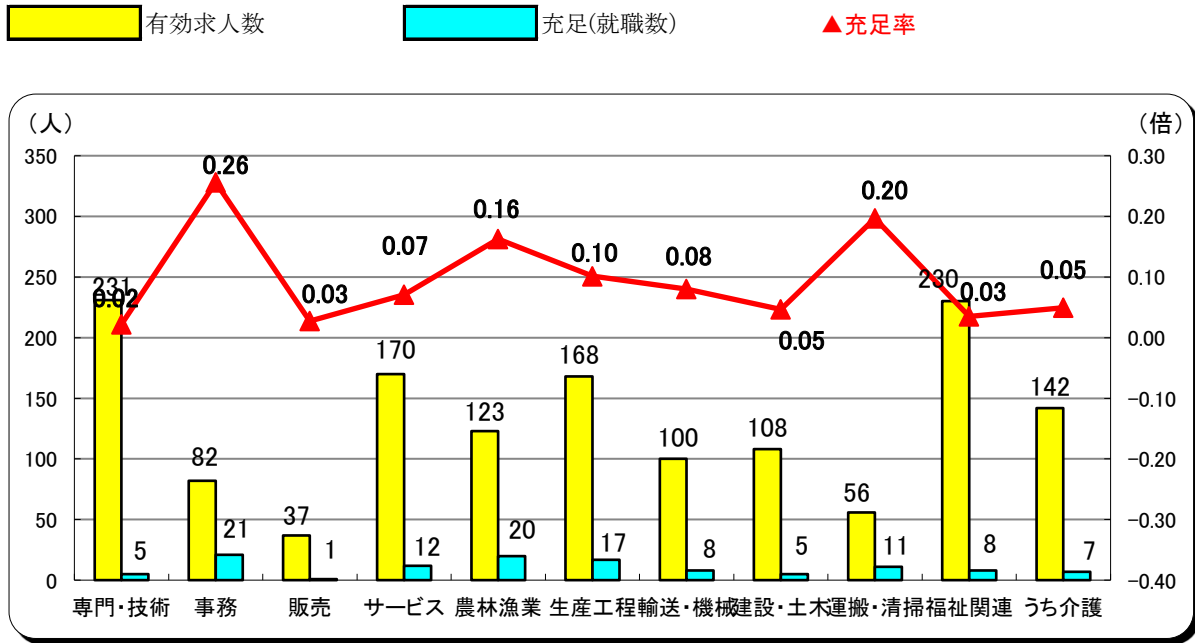
職業別有効求人・求職・倍率の状況 常用（パート除く）



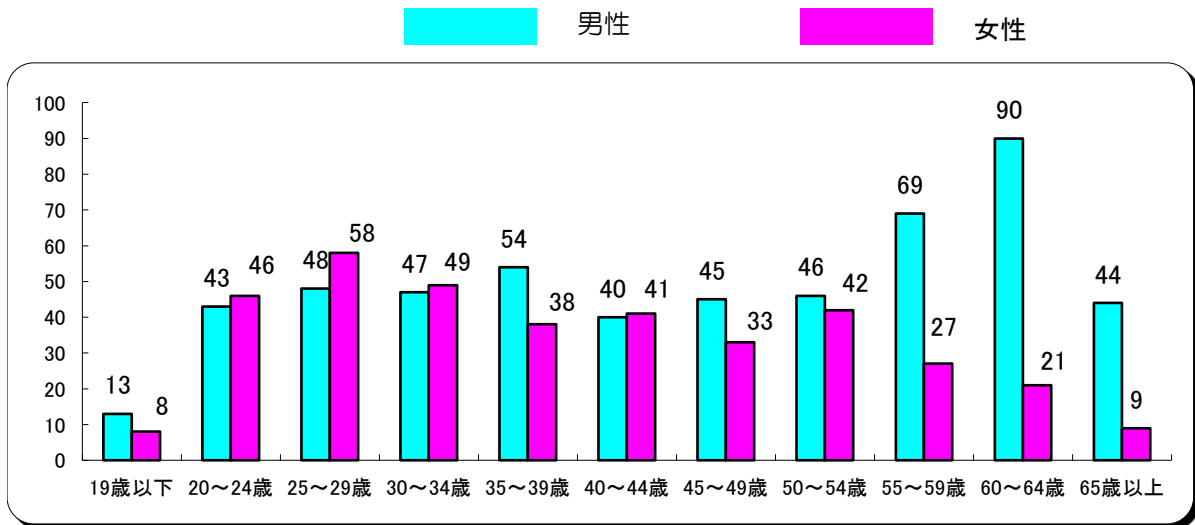
職業別・性別 有効求職状況 常用（パート除く）



職業別有効求人・充足状況 常用（パート除く）



年齢別有効求職状況 常用（パート除く）



職業紹介状況

28年9月

		合 計	男	志布志市ふるさとハローワーク	前 月	前年同月	前 年 同 月 比 (%)
求 職	新規求職申込件数	339	133	124	327	399	▲ 15.0
	常 用	336	131	-	322	399	▲ 15.8
	パートを除く	232	122	-	219	265	▲ 12.5
	中高年齢者	132	54	-	169	179	▲ 26.3
	うち55歳以上	79	40	-	118	100	▲ 21.0
	雇用保険受給者	98	35	-	90	121	▲ 19.0
	有効求職者数	1,433	648	-	1,449	1,589	▲ 9.8
	中高年齢者	759	379	-	795	845	▲ 10.2
	うち55歳以上	522	277	-	557	549	▲ 4.9
	雇用保険受給者	581	241	-	590	654	▲ 11.2
紹 介	紹介件数	454	184	198	421	521	▲ 12.9
	中高年齢者	201	92	-	183	220	▲ 8.6
	うち55歳以上	115	62	-	106	99	16.2
	雇用保険受給者	94	42	-	80	111	▲ 15.3
就 職	就職件数	192	70	78	189	179	7.3
	中高年齢者	84	35	-	83	76	10.5
	うち55歳以上	48	21	-	41	34	41.2
	雇用保険受給者	47	19	-	39	42	11.9
	県外就職	29	14	-	28	33	▲ 12.1
求 人	新規求人数	641	-	-	600	546	17.4
	うち常用求人	607	-	-	572	518	17.2
	うち正社員求人	248	-	-	330	223	11.2
	有効求人数	1,618	-	-	1,527	1,400	15.6
	充足数	163	-	-	172	167	▲ 2.4
各 種 比 率	新規求人倍率	1.89	-	-	1.83	1.37	0.52 P
	有効求人倍率	1.13	-	-	1.05	0.88	0.25 P
	新規求職者のうち 中高年齢者割合 (%)	38.9	40.6	-	51.7	44.9	▲ 5.9 P
	うち55歳以上	23.3	30.1	-	36.1	25.1	▲ 1.8 P
	中高年齢者の就職率 (%)	63.6	64.8	-	49.1	42.5	21.2 P
	うち55歳以上	60.8	52.5	-	34.7	34.0	26.8 P
	保険受給者の就職率 (%)	48.0	54.3	-	43.3	34.7	13.2 P
	就職率 (%) (新規求職者に対する)	56.6	52.6	62.9	57.8	44.9	11.8 P
充足率 (%) (新規求人に対する)	25.4	-	-	28.7	30.6	▲ 5.2 P	

雇用保険取扱状況

28年9月

		合 計			前 月	前年同月	前 年 同月比(%)
			男	女			
適 用	新規適用事業所数	4			7	5	▲ 20.0
	廃止事業所数	15			1	10	50.0
	月末現在 適用事業所数	1,486			1,496	1,483	0.2
	資格取得者数	267	126	141	251	239	11.7
	資格喪失者数	240	122	118	254	239	0.4
	離職票交付枚数	162	-	-	168	177	▲ 8.5
	高年齢継続被保険者	11	-	-	10	10	10.0
	特例被保険者	6	-	-	10	6	0.0
	月末現在被保険者数	18,441	9,341	9,100	18,407	18,260	1.0
給 付	雇用保険受給資格決定件数	93	36	57	98	119	▲ 21.8
	雇用保険初回受給者数	74	33	41	98	89	▲ 16.9
	雇用保険受給者実人員	364	145	219	376	389	▲ 6.4
	雇用保険支給金額 (基本手当)	39,957	18,570	21,387	43,359	42,403	▲ 5.8
	高年齢求職者給付金 受給資格決定件数	7	2	5	14	12	▲ 41.7
	高年齢求職者給付金 受給者数	6	1	5	15	12	▲ 50.0
	高年齢求職者給付金 支給金額	894	184	710	3,048	2,384	▲ 62.5
	特例一時金資格決定件数	3	2	1	11	1	200.0
	特例一時金受給者数	6	1	5	12	4	50.0
	特例一時金支給金額	972	227	745	1,775	507	91.7
	日雇求職者給付金 受給者実人員	0	0	0	0	0	-
	日雇求職者給付金 支給金額	0	0	0	0	0	-

金額の単位は千円