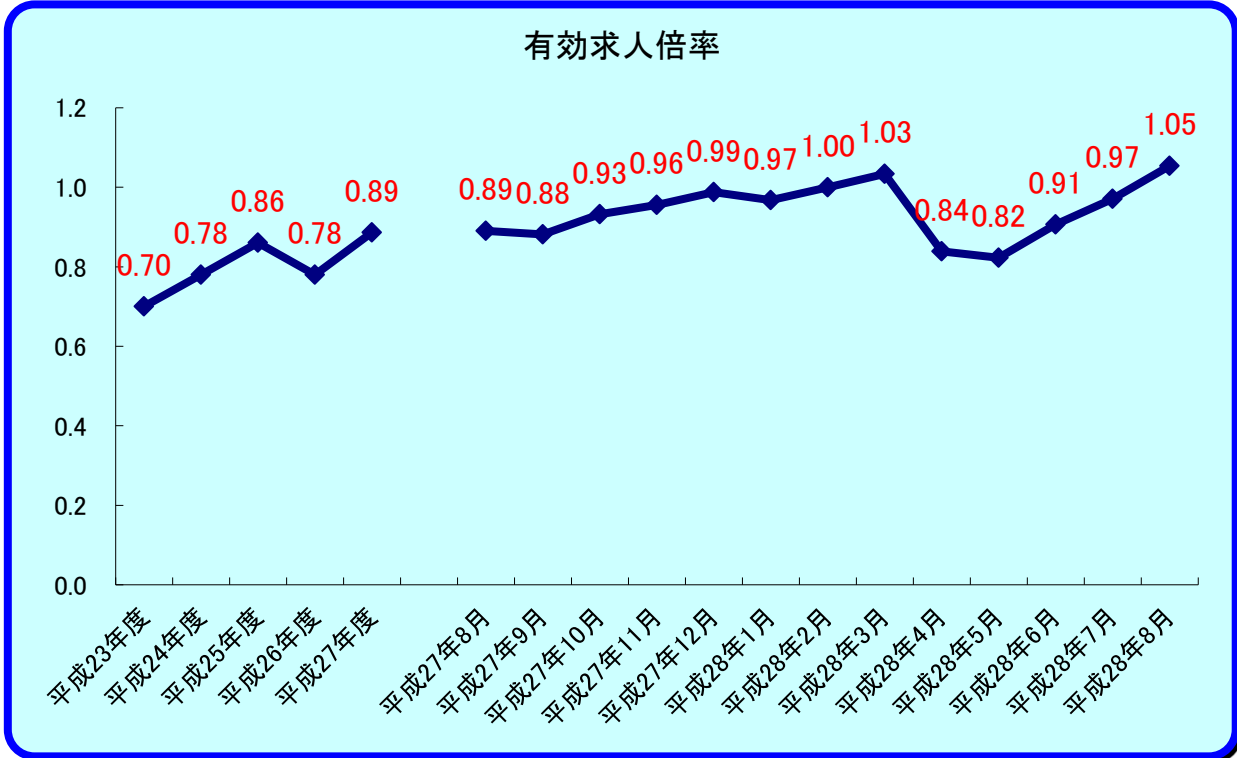


# おおすみ

平成28年8月

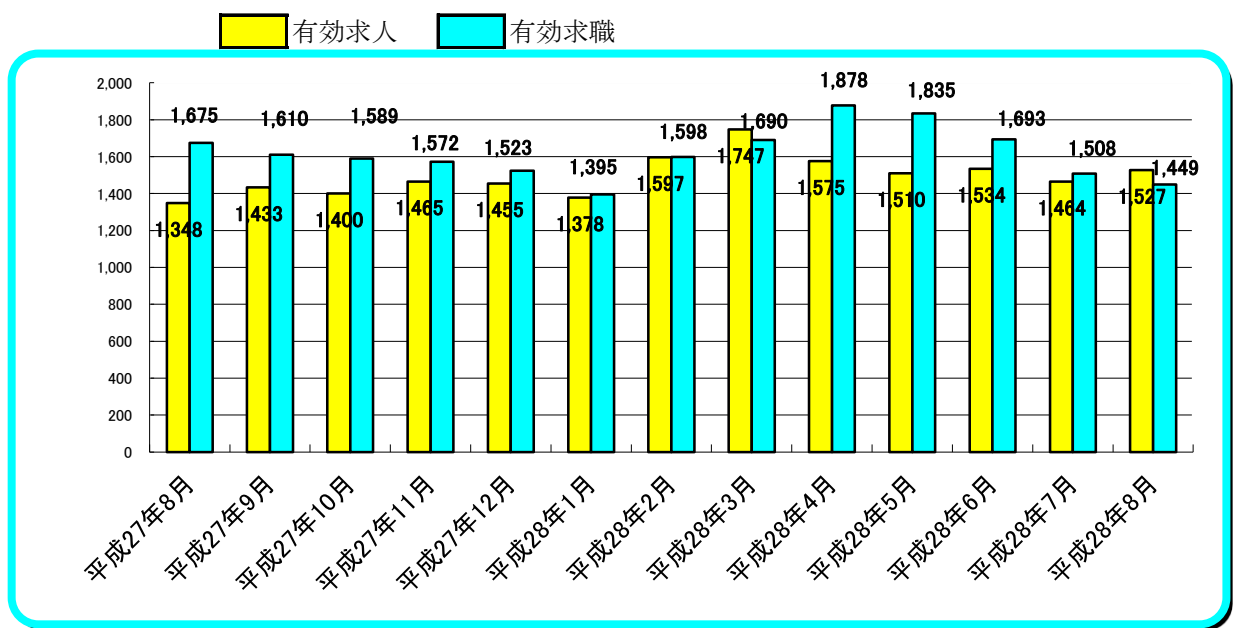
# 労働市場

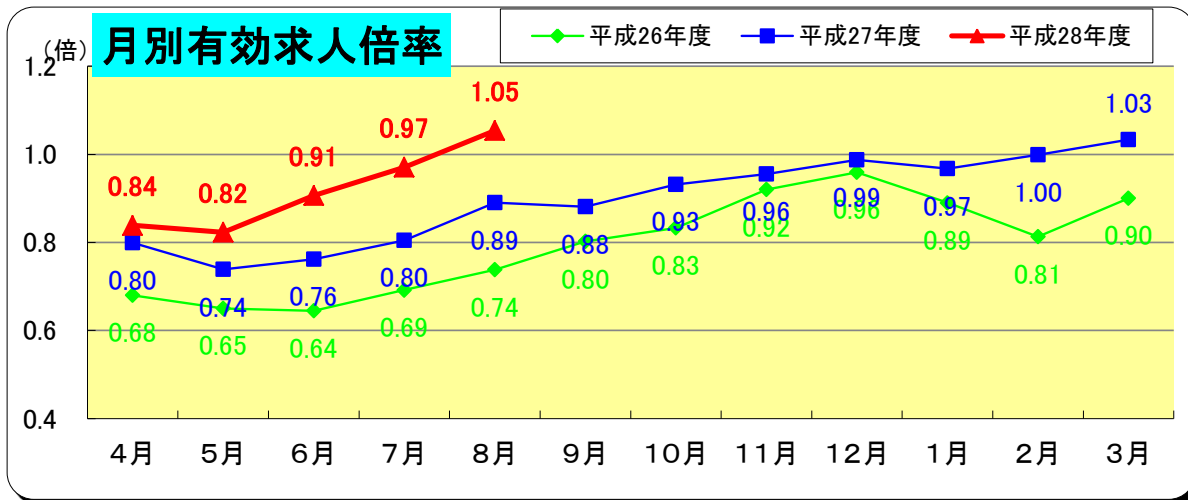


※ 雇用形態：一般（常用＋臨時・季節）＋常用的パート＋臨時的パート

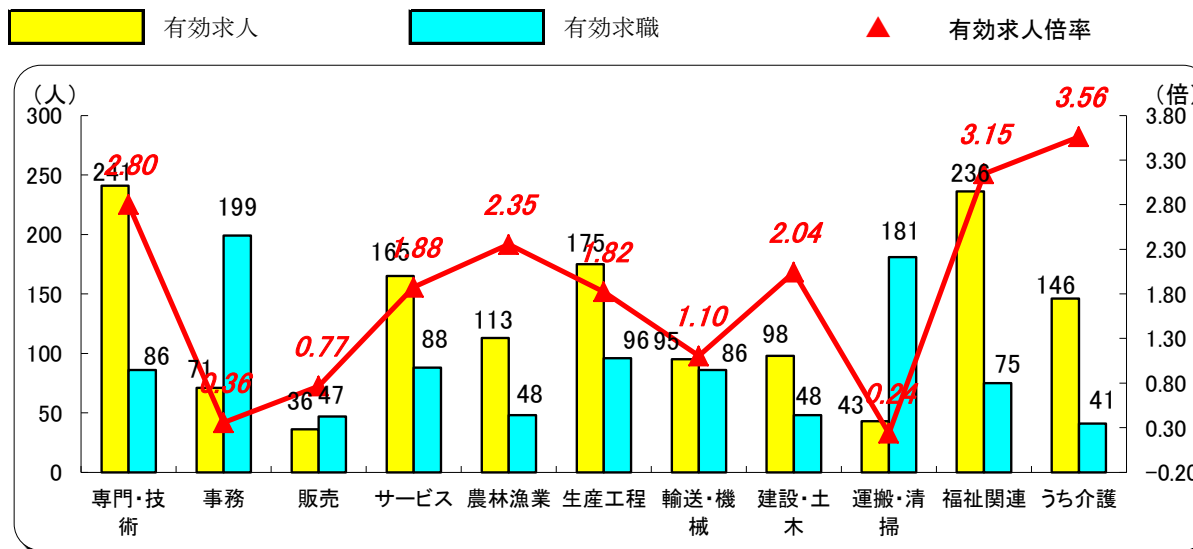
(注) 有効求人倍率＝有効求人数／有効求職者数

有効求職（求人）とは、公共職業安定所に申し込まれた求職（求人）であって、その申込みの有効期間【翌々月末まで】中であり、かつ、申込みの取消しがなく、まだ就職していない（充足していない）求職（求人）をいう。

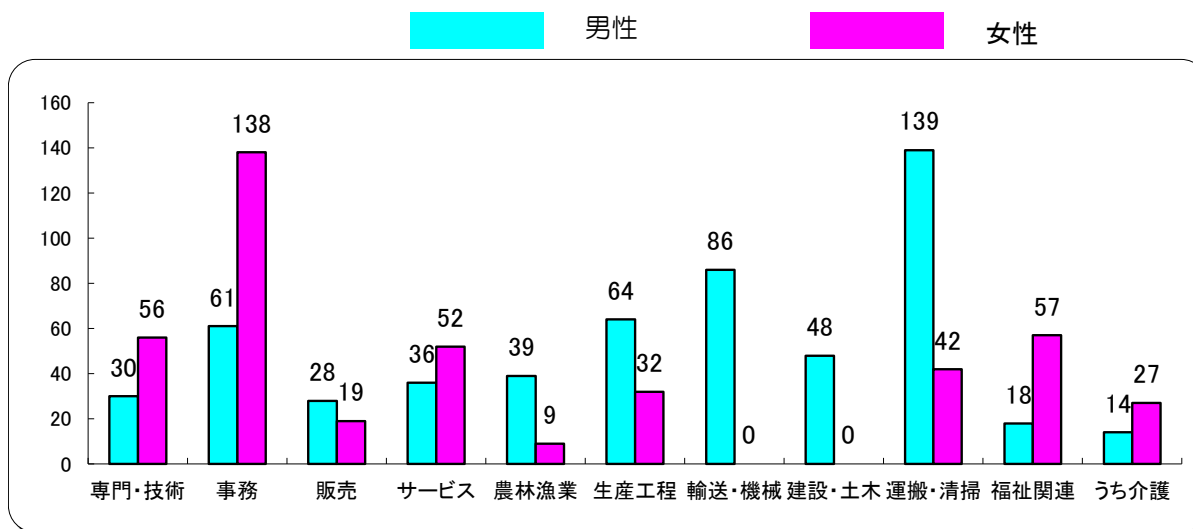




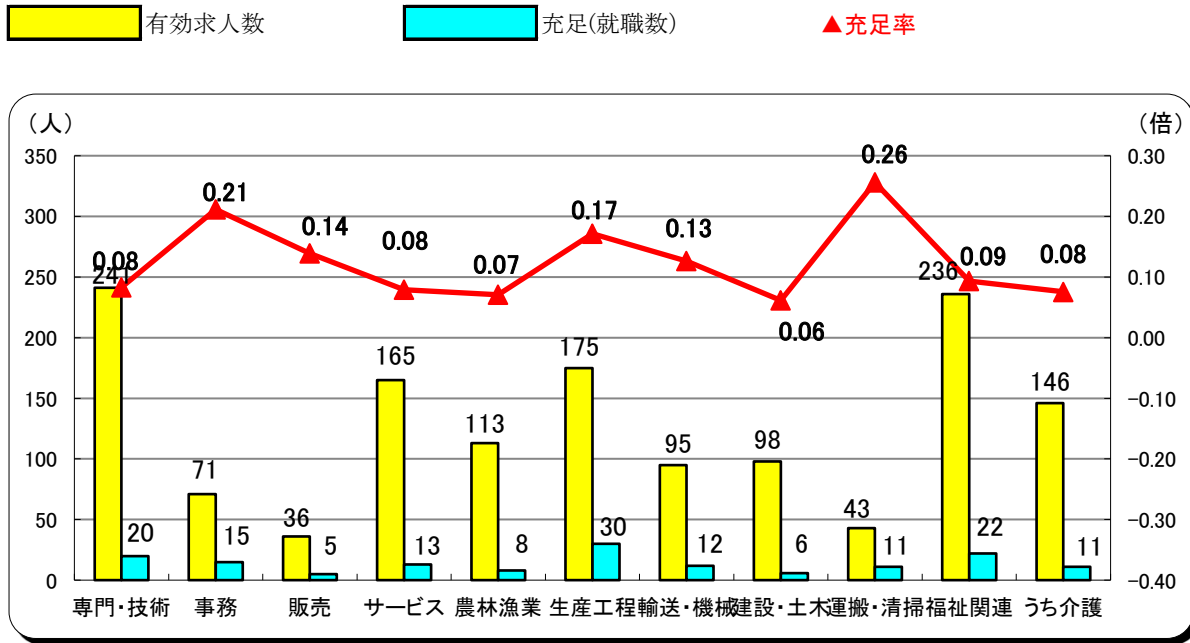
### 職業別有効求人・求職・倍率の状況 常用（パート除く）



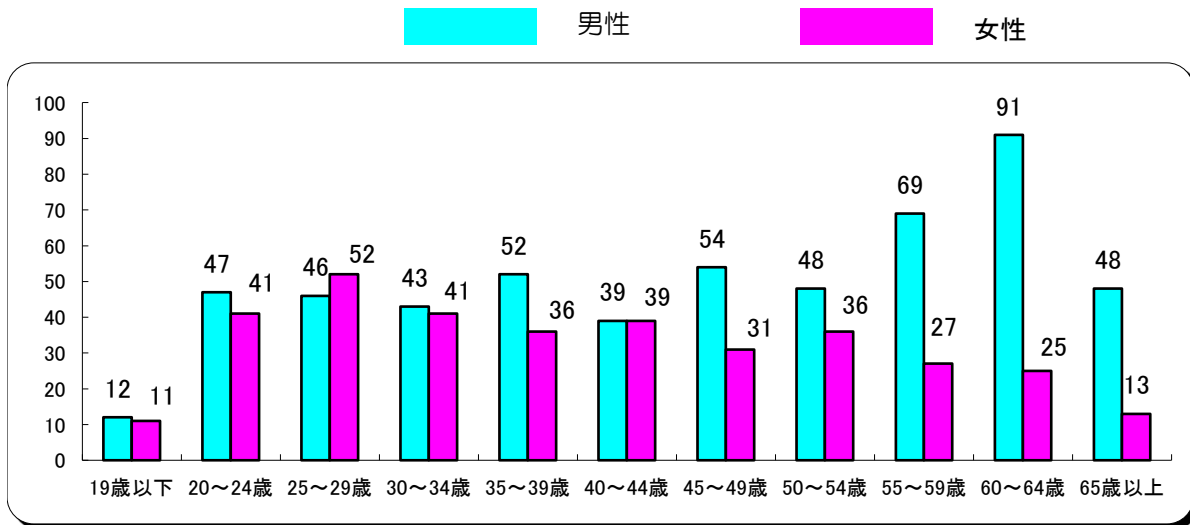
### 職業別・性別 有効求職状況 常用（パート除く）



## 職業別有効求人・充足状況 常用（パート除く）



## 年齢別有効求職状況 常用（パート除く）



# 職業紹介状況

28年8月

		合 計	男	志布志市ふるさとハローワーク	前 月	前年同月	前 年 同 月 比 (%)
求 職	新規求職申込件数	327	152	110	298	348	▲ 6.0
	常 用	322	151	-	291	346	▲ 6.9
	パートを除く	219	128	-	189	238	▲ 8.0
	中高年齢者	169	84	-	159	140	20.7
	うち55歳以上	118	61	-	97	72	63.9
	雇用保険受給者	90	45	-	74	112	▲ 19.6
	有効求職者数	1,449	663	-	1,508	1,610	▲ 10.0
	中高年齢者	795	402	-	827	889	▲ 10.6
	うち55歳以上	557	289	-	562	594	▲ 6.2
	雇用保険受給者	590	254	-	602	625	▲ 5.6
紹 介	紹介件数	421	211	216	384	423	▲ 0.5
	中高年齢者	183	107	-	180	173	5.8
	うち55歳以上	106	70	-	85	90	17.8
	雇用保険受給者	80	43	-	83	68	17.6
就 職	就職件数	189	84	87	207	192	▲ 1.6
	中高年齢者	83	41	-	99	88	▲ 5.7
	うち55歳以上	41	23	-	51	49	▲ 16.3
	雇用保険受給者	39	18	-	51	32	21.9
	県外就職	28	13	-	33	29	▲ 3.4
求 人	新規求人数	600	-	-	532	529	13.4
	うち常用求人	572	-	-	509	514	11.3
	うち正社員求人	330	-	-	242	223	48.0
	有効求人数	1,527	-	-	1,464	1,433	6.6
	充足数	172	-	-	189	162	6.2
各 種 比 率	新規求人倍率	1.83	-	-	1.79	1.52	0.31 P
	有効求人倍率	1.05	-	-	0.97	0.89	0.16 P
	新規求職者のうち 中高年齢者割合 (%)	51.7	55.3	-	53.4	40.2	11.5 P
	うち55歳以上	36.1	40.1	-	32.6	20.7	15.4 P
	中高年齢者の就職率 (%)	49.1	48.8	-	62.3	62.9	▲ 13.7 P
	うち55歳以上	34.7	37.7	-	52.6	68.1	▲ 33.3 P
	保険受給者の就職率 (%)	43.3	40.0	-	68.9	28.6	14.8 P
	就職率 (%) (新規求職者に対する)	57.8	55.3	79.1	69.5	55.2	2.6 P
充足率 (%) (新規求人に対する)	28.7	-	-	35.5	30.6	▲ 2.0 P	

# 雇用保険取扱状況

28年8月

		合 計			前 月	前年同月	前 年 同月比(%)
			男	女			
適 用	新規適用事業所数	7			3	4	75.0
	廃止事業所数	1			10	3	▲ 66.7
	月末現在 適用事業所数	1,496			1,490	1,488	0.5
	資格取得者数	251	110	141	209	206	21.8
	資格喪失者数	254	112	142	230	251	1.2
	離職票交付枚数	168	-	-	152	182	▲ 7.7
	高年齢継続被保険者	10	-	-	6	7	42.9
	特例被保険者	10	-	-	5	4	150.0
	月末現在被保険者数	18,407	9,331	9,076	18,410	18,259	0.8
給 付	雇用保険受給資格決定件数	98	46	52	79	107	▲ 8.4
	雇用保険初回受給者数	98	26	72	81	72	36.1
	雇用保険受給者実人員	376	149	227	350	372	1.1
	雇用保険支給金額 (基本手当)	43,359	18,707	24,652	34,451	35,940	20.6
	高年齢求職者給付金 受給資格決定件数	14	8	6	10	2	600.0
	高年齢求職者給付金 受給者数	15	8	7	10	4	275.0
	高年齢求職者給付金 支給金額	3,048	1,719	1,329	1,982	622	390.0
	特例一時金資格決定件数	11	2	9	7	3	266.7
	特例一時金受給者数	12	2	10	9	10	20.0
	特例一時金支給金額	1,775	349	1,426	1,309	1,406	26.2
	日雇求職者給付金 受給者実人員	0	0	0	0	0	-
	日雇求職者給付金 支給金額	0	0	0	0	0	-

金額の単位は千円