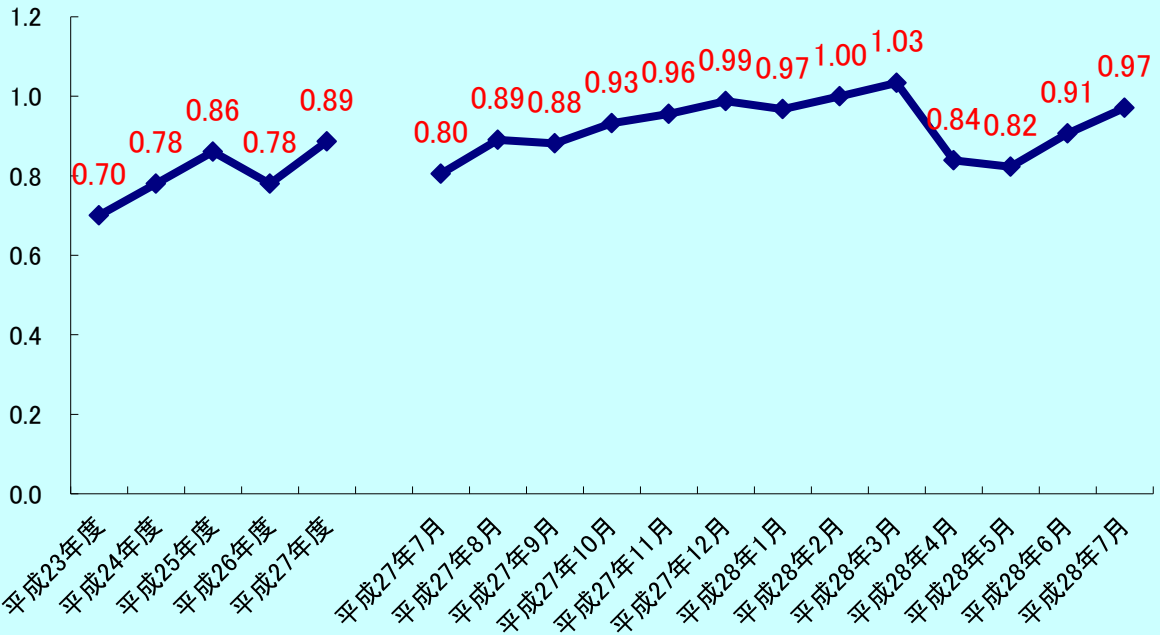


おおすみ

平成28年7月

労働市場

有効求人倍率

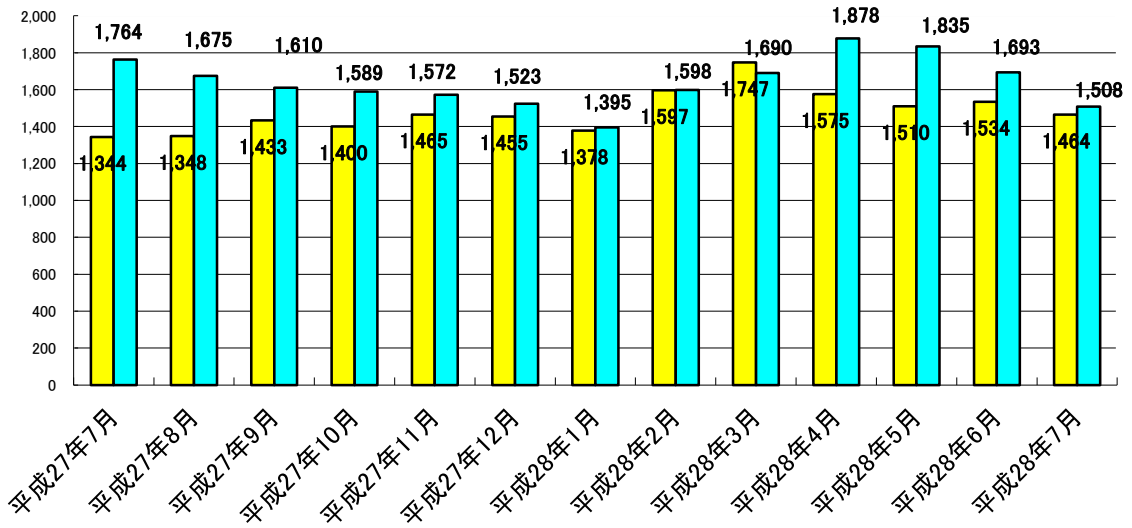


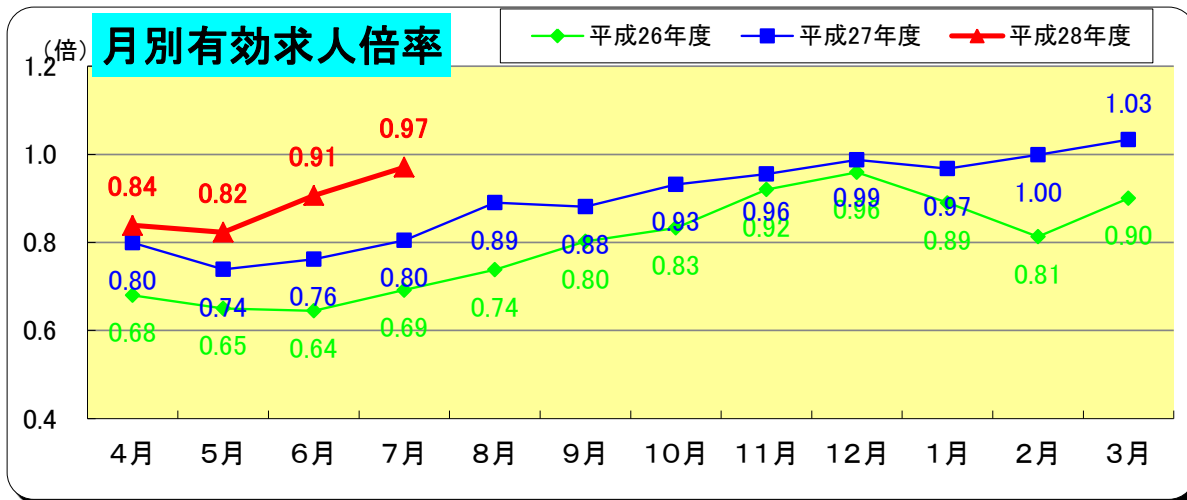
※ 雇用形態：一般（常用＋臨時・季節）＋常用的パート＋臨時的パート

(注) 有効求人倍率＝有効求人数／有効求職者数

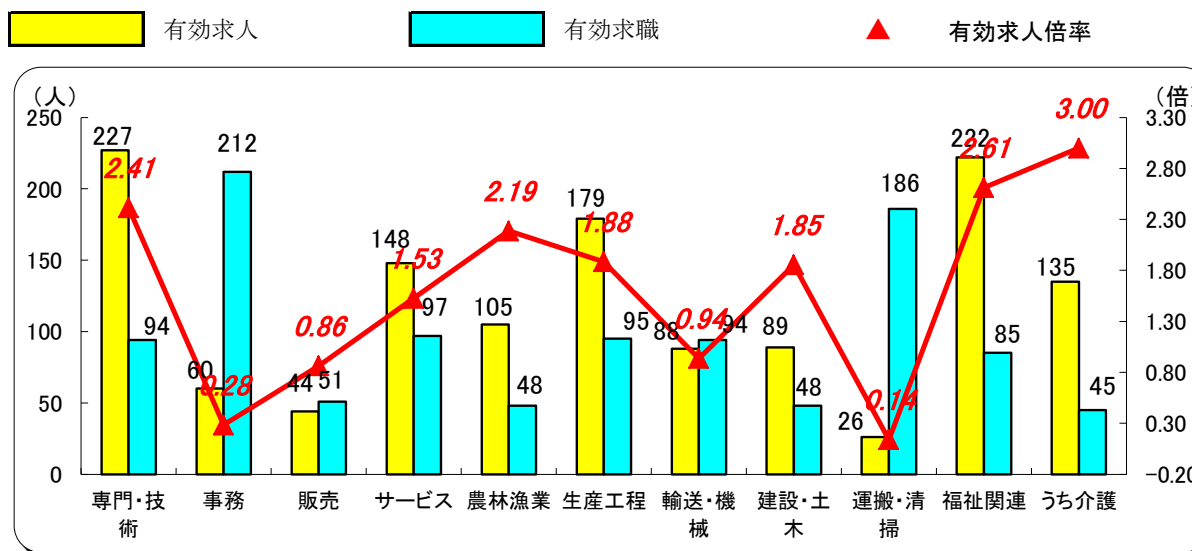
有効求職（求人）とは、公共職業安定所に申し込まれた求職（求人）であって、その申込みの有効期間【翌々月末まで】中であり、かつ、申込みの取消しがなく、まだ就職していない（充足していない）求職（求人）をいう。

有効求人 有効求職

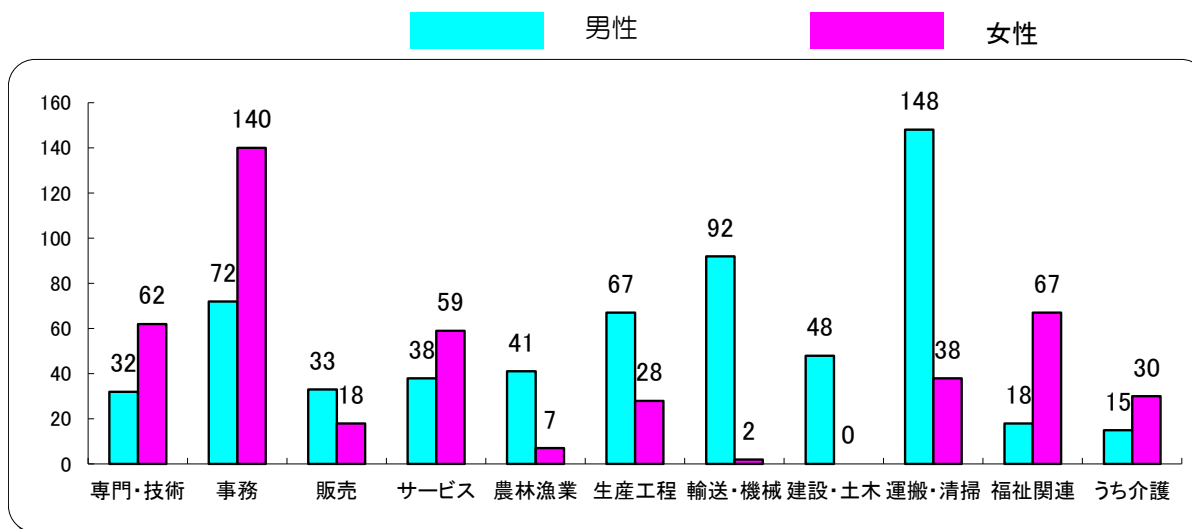




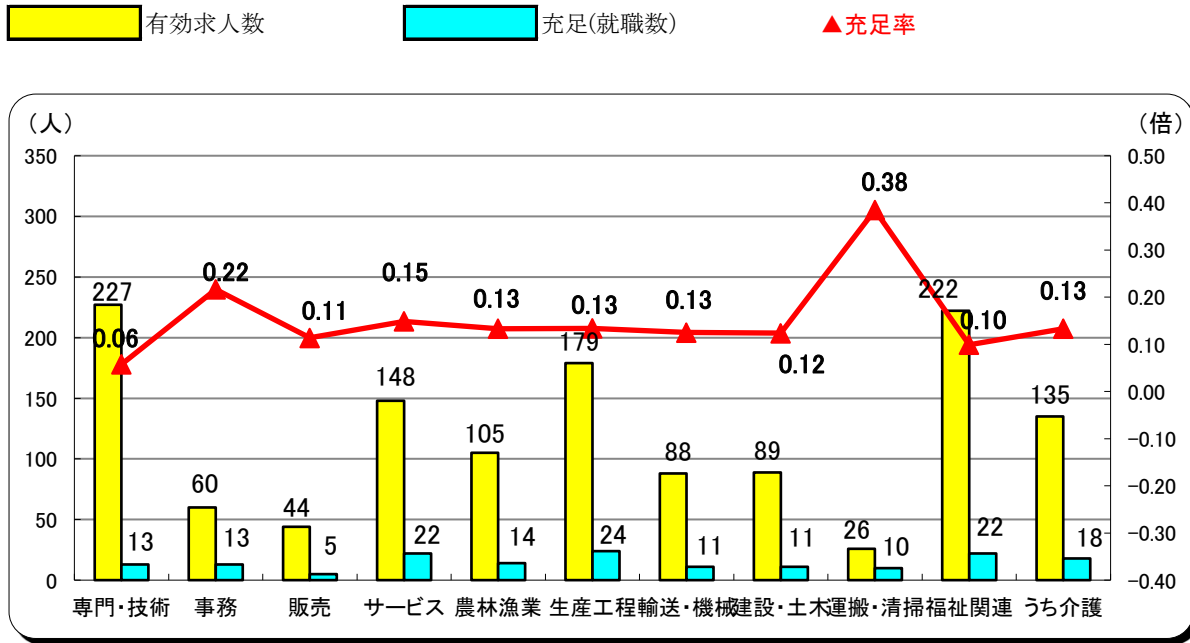
職業別有効求人・求職・倍率の状況 常用（パート除く）



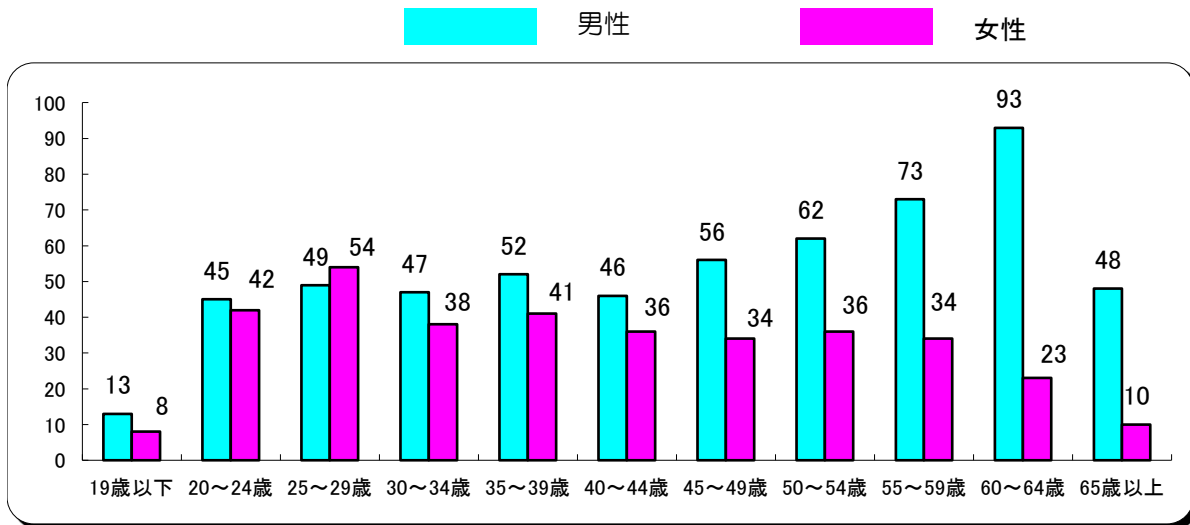
職業別・性別 有効求職状況 常用（パート除く）



職業別有効求人・充足状況 常用（パート除く）



年齢別有効求職状況 常用（パート除く）



職業紹介状況

28年7月

		合 計	男	志布志市ふるさとハローワーク	前 月	前年同月	前 年 同 月 比 (%)
求 職	新規求職申込件数	298	141	104	384	397	▲ 24.9
	常 用	291	140	-	378	395	▲ 26.3
	パートを除く	189	121	-	258	281	▲ 32.7
	中高年齢者	159	71	-	177	199	▲ 20.1
	うち55歳以上	97	44	-	105	124	▲ 21.8
	雇用保険受給者	74	35	-	104	111	▲ 33.3
	有効求職者数	1,508	706	-	1,693	1,675	▲ 10.0
	中高年齢者	827	430	-	952	937	▲ 11.7
	うち55歳以上	562	300	-	668	639	▲ 12.1
	雇用保険受給者	602	255	-	632	641	▲ 6.1
紹 介	紹介件数	384	182	190	514	517	▲ 25.7
	中高年齢者	180	93	-	211	232	▲ 22.4
	うち55歳以上	85	50	-	110	129	▲ 34.1
	雇用保険受給者	83	40	-	109	82	1.2
就 職	就職件数	207	98	90	235	200	3.5
	中高年齢者	99	44	-	106	85	16.5
	うち55歳以上	51	22	-	55	44	15.9
	雇用保険受給者	51	26	-	44	43	18.6
	県外就職	33	17	-	47	50	▲ 34.0
求 人	新規求人数	532	-	-	549	488	9.0
	うち常用求人	509	-	-	517	462	10.2
	うち正社員求人	242	-	-	242	214	13.1
	有効求人数	1,464	-	-	1,534	1,348	8.6
	充足数	189	-	-	180	164	15.2
各 種 比 率	新規求人倍率	1.79	-	-	1.43	1.23	0.56 P
	有効求人倍率	0.97	-	-	0.91	0.80	0.17 P
	新規求職者のうち 中高年齢者割合 (%)	53.4	50.4	-	46.1	50.1	3.2 P
	うち55歳以上	32.6	31.2	-	27.3	31.2	1.3 P
	中高年齢者の就職率 (%)	62.3	62.0	-	59.9	42.7	19.6 P
	うち55歳以上	52.6	50.0	-	52.4	35.5	17.1 P
	保険受給者の就職率 (%)	68.9	74.3	-	42.3	38.7	30.2 P
	就職率 (%) (新規求職者に対する)	69.5	69.5	86.5	61.2	50.4	19.1 P
充足率 (%) (新規求人に対する)	35.5	-	-	32.8	33.6	1.9 P	

雇用保険取扱状況

28年7月

		合 計			前 月	前年同月	前 年 同月比(%)
			男	女			
適 用	新規適用事業所数	3			9	4	▲ 25.0
	廃止事業所数	10			3	5	100.0
	月末現在 適用事業所数	1,490			1,497	1,488	0.1
	資格取得者数	209	99	110	262	226	▲ 7.5
	資格喪失者数	230	120	110	208	237	▲ 3.0
	離職票交付枚数	152	-	-	144	167	▲ 9.0
	高年齢継続被保険者	6	-	-	5	10	▲ 40.0
	特例被保険者	5	-	-	11	14	▲ 64.3
	月末現在被保険者数	18,410	9,333	9,077	18,428	18,307	0.6
給 付	雇用保険受給資格決定件数	79	39	40	105	110	▲ 28.2
	雇用保険初回受給者数	81	31	50	76	101	▲ 19.8
	雇用保険受給者実人員	350	155	195	356	376	▲ 6.9
	雇用保険支給金額 (基本手当)	34,451	18,118	16,333	38,222	38,053	▲ 9.5
	高年齢求職者給付金 受給資格決定件数	10	4	6	9	10	0.0
	高年齢求職者給付金 受給者数	10	6	4	12	11	▲ 9.1
	高年齢求職者給付金 支給金額	1,982	1,241	741	2,694	1,841	7.7
	特例一時金資格決定件数	7	1	6	11	11	▲ 36.4
	特例一時金受給者数	9	2	7	2	15	▲ 40.0
	特例一時金支給金額	1,309	332	977	295	2,278	▲ 42.5
	日雇求職者給付金 受給者実人員	0	0	0	0	0	-
	日雇求職者給付金 支給金額	0	0	0	0	0	-

金額の単位は千円