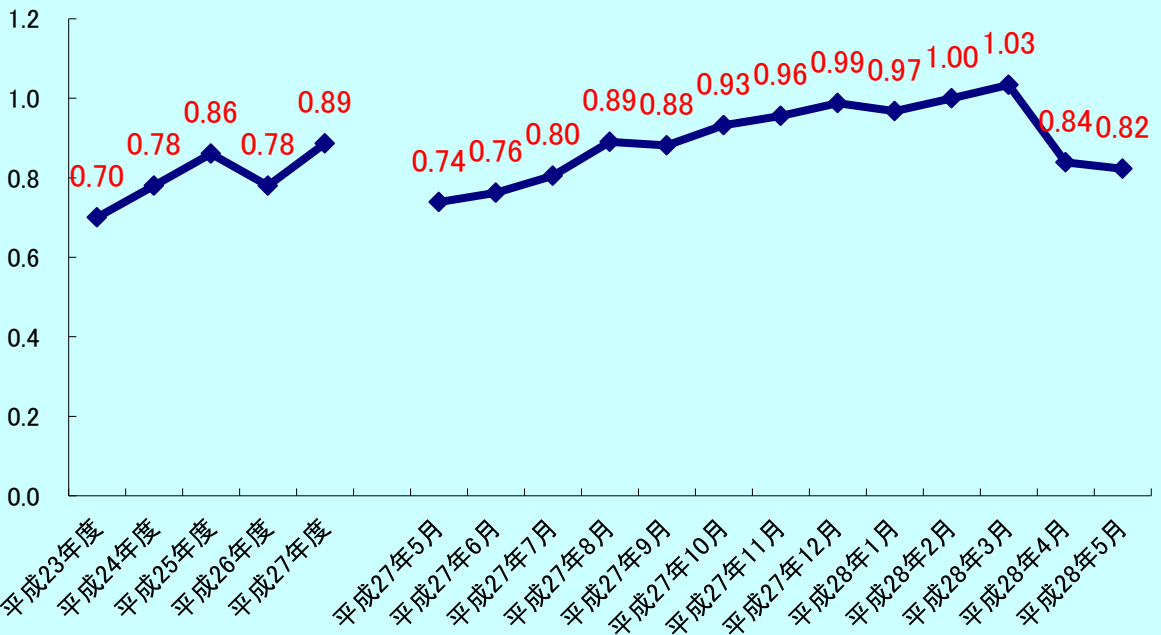


# おすすめ

平成28年5月

# 労働市場

有効求人倍率

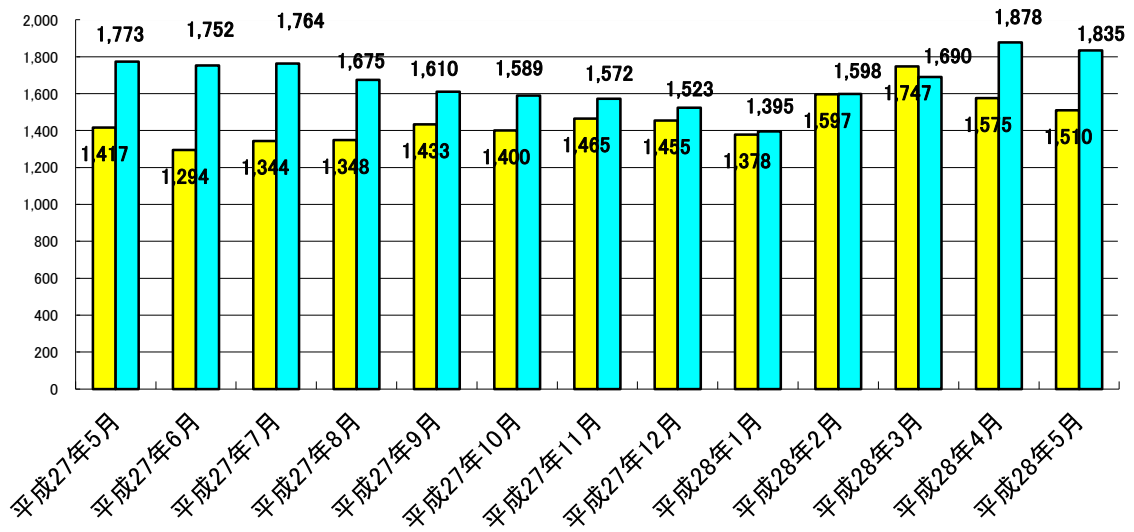


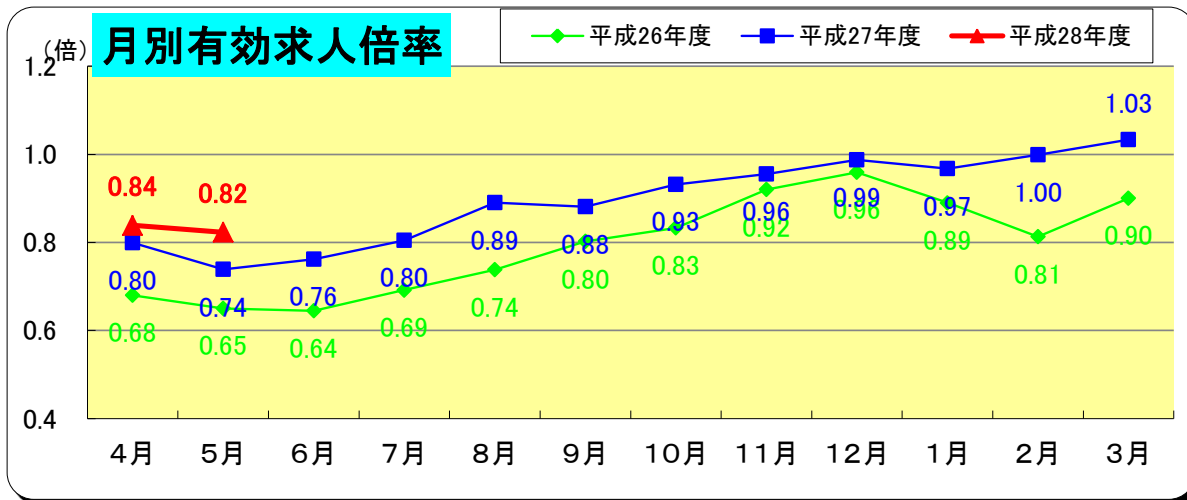
※ 雇用形態：一般（常用＋臨時・季節）＋常用的パート＋臨時的パート

(注) 有効求人倍率＝有効求人数／有効求職者数

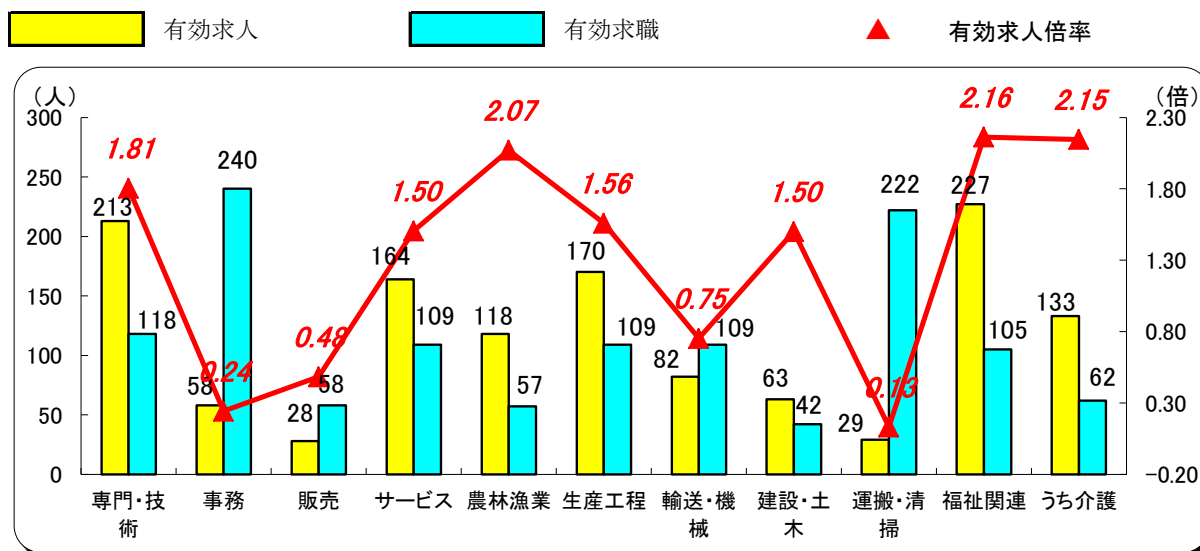
有効求職（求人）とは、公共職業安定所に申し込まれた求職（求人）であって、その申込みの有効期間【翌々月末まで】中であり、かつ、申込みの取消しがなく、まだ就職していない（充足していない）求職（求人）をいう。

有効求人 有効求職

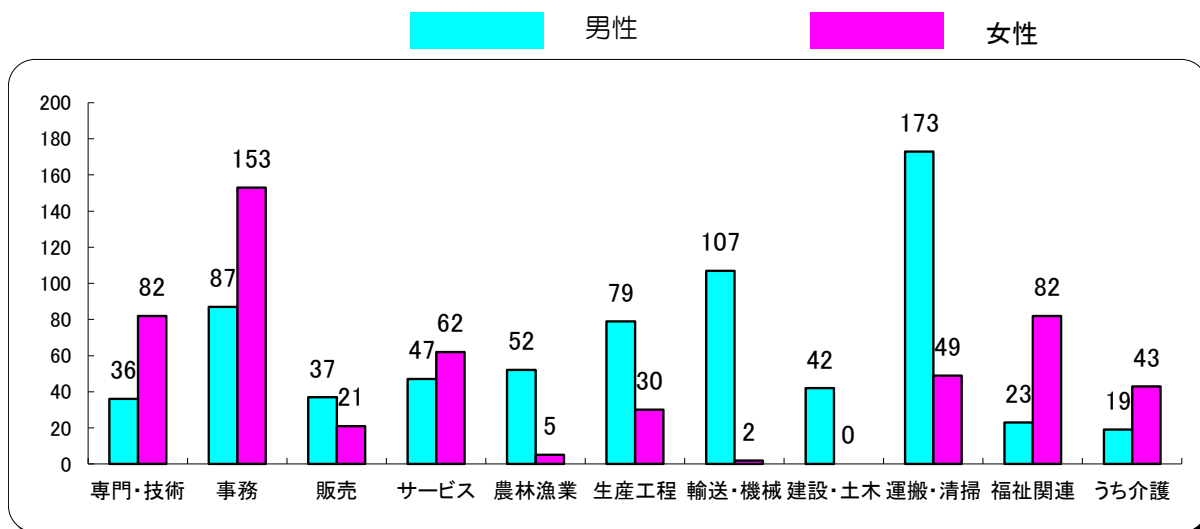




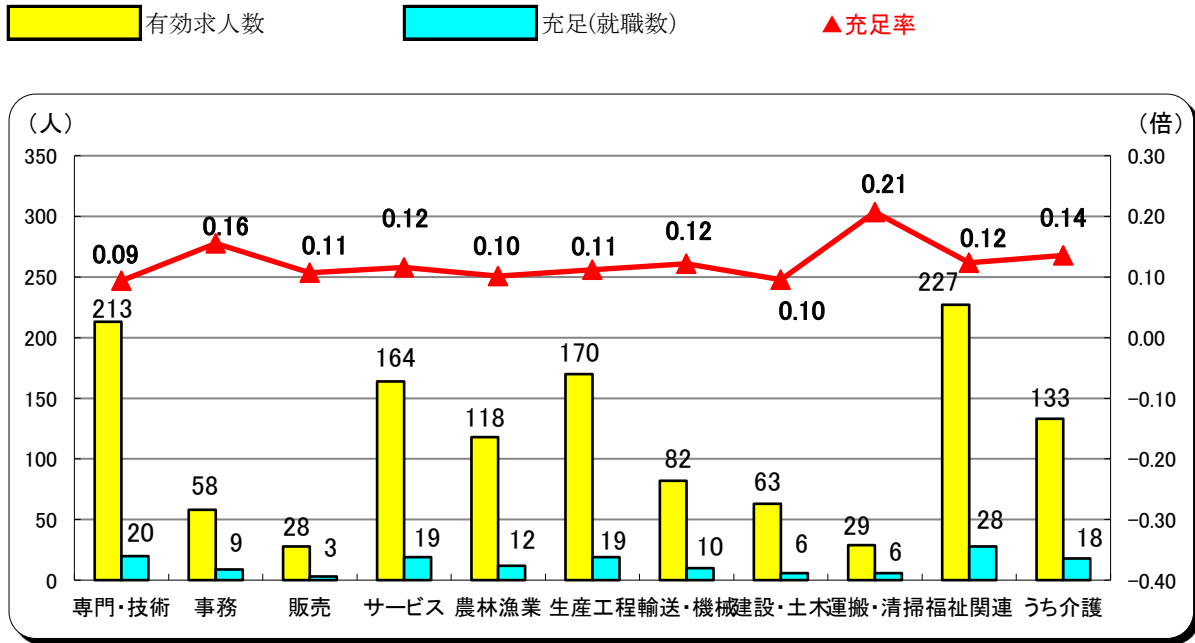
### 職業別有効求人・求職・倍率の状況 常用（パート除く）



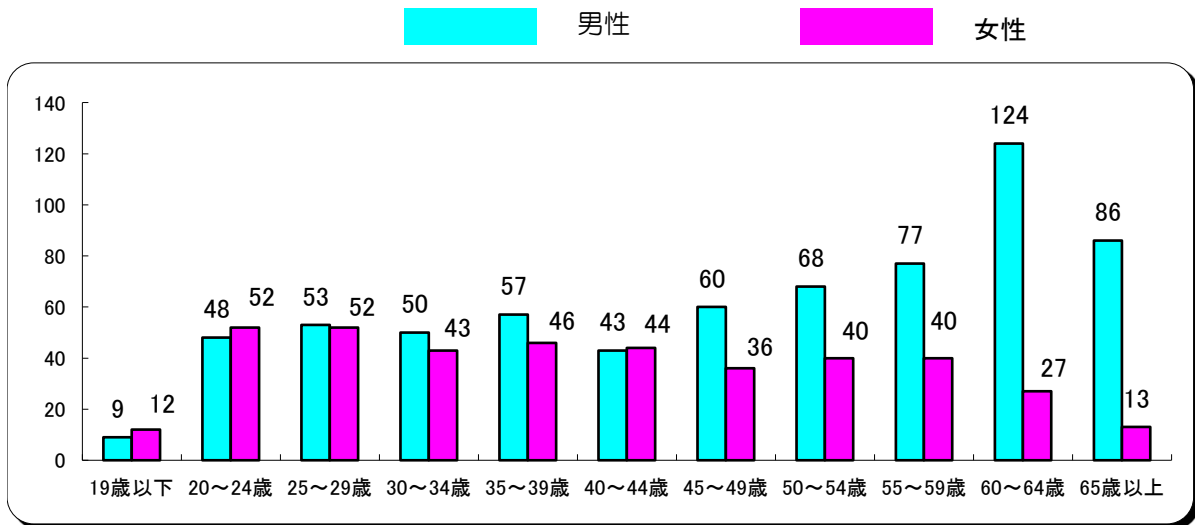
### 職業別・性別 有効求職状況 常用（パート除く）



## 職業別有効求人・充足状況 常用（パート除く）



## 年齢別有効求職状況 常用（パート除く）



# 職業紹介状況

28年5月

		合 計	男	志布志市ふるさとハローワーク	前 月	前年同月	前 年 同 月 比 (%)
求 職	新規求職申込件数	398	171	139	668	398	0.0
	常 用	398	171	-	663	397	0.3
	パートを除く	254	149	-	361	271	▲ 6.3
	中高年齢者	189	99	-	434	186	1.6
	うち55歳以上	120	69	-	350	114	5.3
	雇用保険受給者	120	48	-	172	103	16.5
	有効求職者数	1,835	881	-	1,878	1,752	4.7
	中高年齢者	1,085	601	-	1,117	960	13.0
	うち55歳以上	785	458	-	809	666	17.9
	雇用保険受給者	639	268	-	614	631	1.3
紹 介	紹介件数	494	247	256	874	588	▲ 16.0
	中高年齢者	218	128	-	595	256	▲ 14.8
	うち55歳以上	131	85	-	478	141	▲ 7.1
	雇用保険受給者	83	36	-	131	113	▲ 26.5
就 職	就職件数	292	147	154	266	227	28.6
	中高年齢者	167	96	-	146	106	57.5
	うち55歳以上	128	80	-	94	57	124.6
	雇用保険受給者	61	31	-	48	50	22.0
	県外就職	82	42	-	49	63	30.2
求 人	新規求人数	555	-	-	584	466	19.1
	うち常用求人	525	-	-	525	419	25.3
	うち正社員求人	284	-	-	243	178	59.6
	有効求人数	1,510	-	-	1,575	1,294	16.7
	充足数	163	-	-	233	171	▲ 4.7
各 種 比 率	新規求人倍率	1.39	-	-	0.87	1.17	0.22 P
	有効求人倍率	0.82	-	-	0.84	0.74	0.08 P
	新規求職者のうち 中高年齢者割合 (%)	47.5	57.9	-	65.0	46.7	0.8 P
	うち55歳以上	30.2	40.4	-	52.4	28.6	1.5 P
	中高年齢者の就職率 (%)	88.4	97.0	-	33.6	57.0	31.4 P
	うち55歳以上	106.7	115.9	-	26.9	50.0	56.7 P
	保険受給者の就職率 (%)	50.8	64.6	-	27.9	48.5	2.3 P
	就職率 (%) (新規求職者に対する)	73.4	86.0	110.8	39.8	57.0	16.3 P
充足率 (%) (新規求人に対する)	29.4	-	-	39.9	36.7	▲ 7.3 P	

# 雇用保険取扱状況

28年5月

		合 計			前 月	前年同月	前 年 同月比(%)
			男	女			
適 用	新規適用事業所数	-			10	2	▲ 100.0
	廃止事業所数	5			13	3	66.7
	月末現在 適用事業所数	1,490			1,495	1,478	0.8
	資格取得者数	449	223	226	495	415	8.2
	資格喪失者数	234	110	124	627	300	▲ 22.0
	離職票交付枚数	167	-	-	458	192	▲ 13.0
	高年齢継続被保険者	6	-	-	36	10	▲ 40.0
	特例被保険者	1	-	-	1	7	▲ 85.7
	月末現在被保険者数	18,373	9,335	9,038	18,140	18,252	0.7
給 付	雇用保険受給資格決定件数	127	55	72	191	109	16.5
	雇用保険初回受給者数	90	38	52	104	92	▲ 2.2
	雇用保険受給者実人員	355	156	199	375	347	2.3
	雇用保険支給金額 (基本手当)	34,348	16,835	17,513	39,147	32,734	4.9
	高年齢求職者給付金 受給資格決定件数	22	18	4	28	25	▲ 12.0
	高年齢求職者給付金 受給者数	28	19	9	19	33	▲ 15.2
	高年齢求職者給付金 支給金額	5,780	4,312	1,468	3,492	6,853	▲ 15.7
	特例一時金資格決定件数	0	0	0	4	14	▲ 100.0
	特例一時金受給者数	4	0	4	0	15	▲ 73.3
	特例一時金支給金額	555	0	555	0	1,959	▲ 71.7
	日雇求職者給付金 受給者実人員	0	0	0	0	0	-
	日雇求職者給付金 支給金額	0	0	0	0	0	-

金額の単位は千円