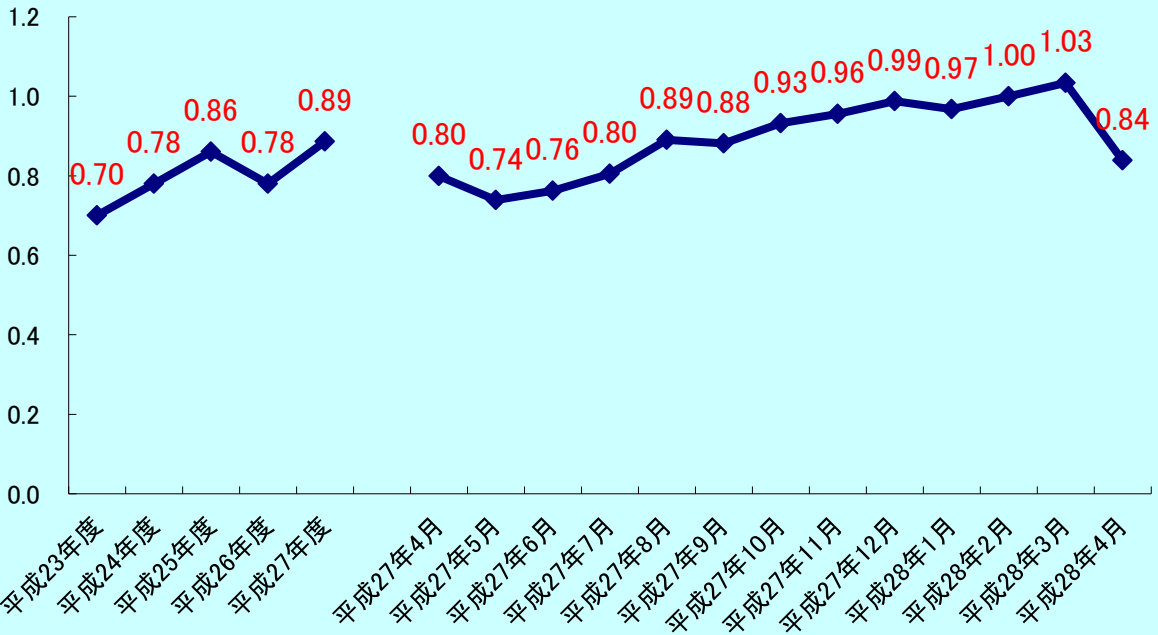


おおすみ

平成28年4月

労働市場

有効求人倍率

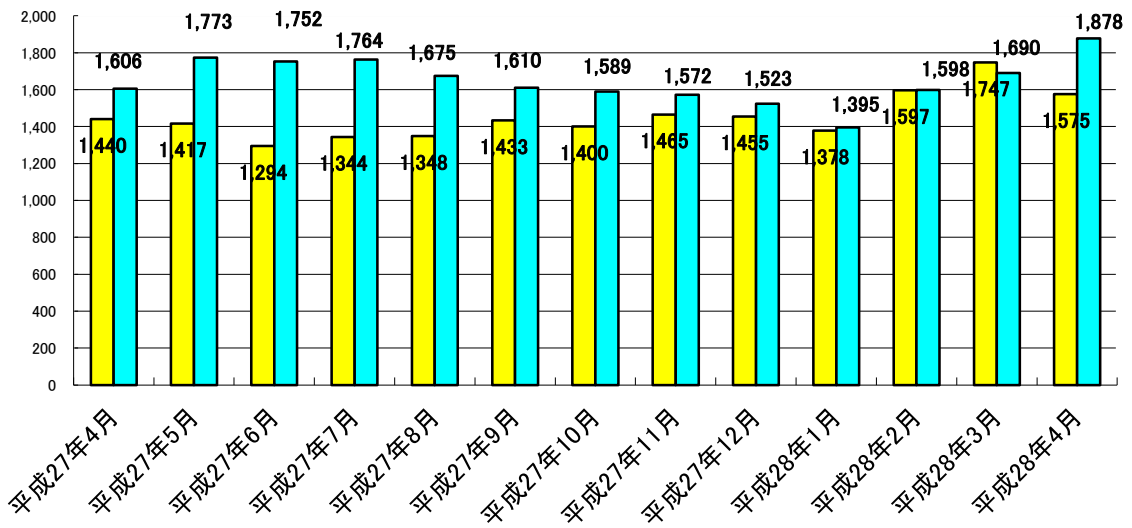


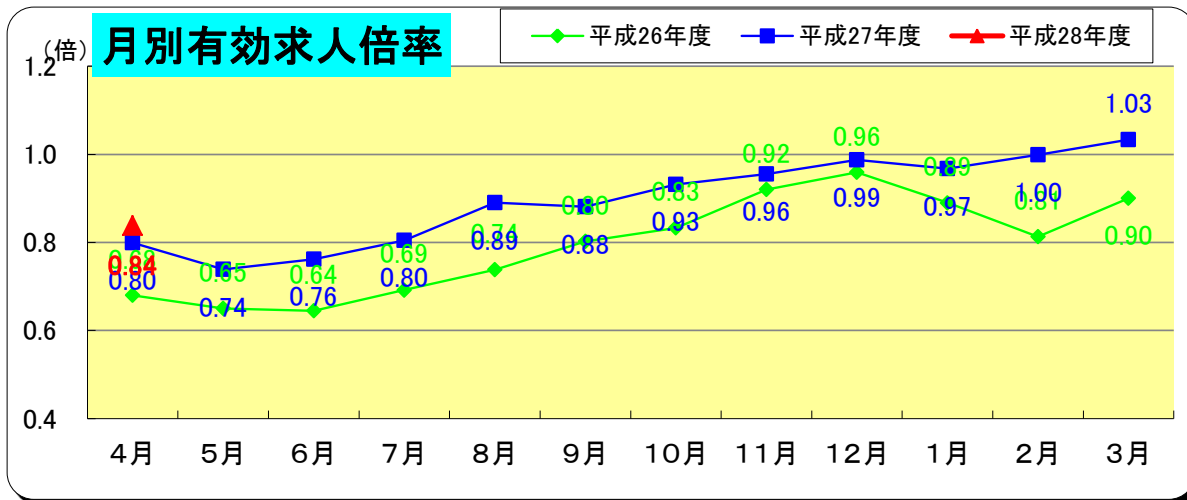
※ 雇用形態：一般（常用＋臨時・季節）＋常用的パート＋臨時的パート

(注) 有効求人倍率＝有効求人数／有効求職者数

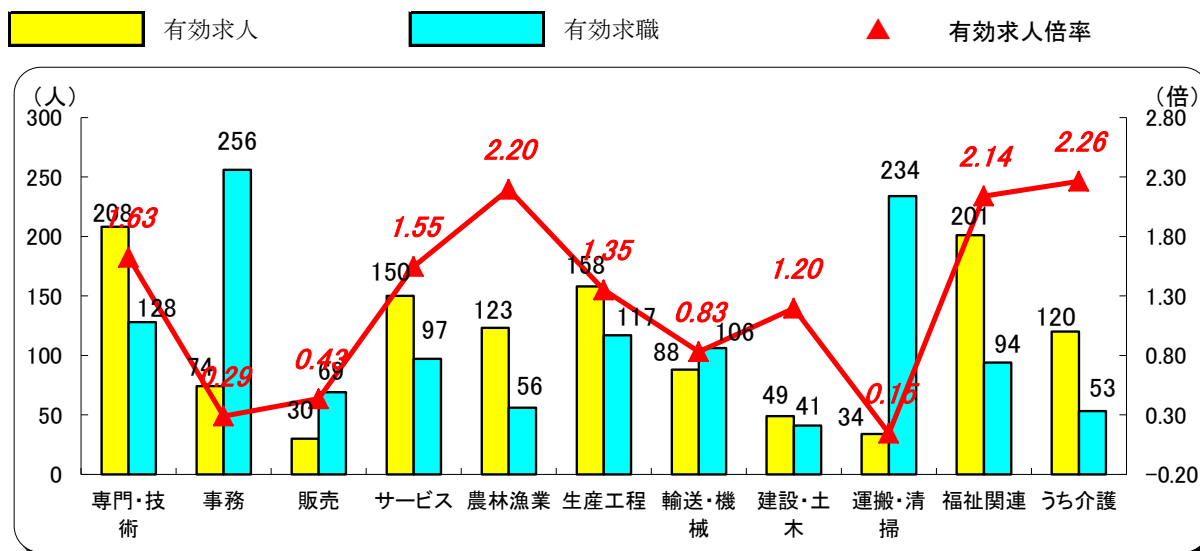
有効求職（求人）とは、公共職業安定所に申し込まれた求職（求人）であって、その申込みの有効期間【翌々月末まで】中であり、かつ、申込みの取消しがなく、まだ就職していない（充足していない）求職（求人）をいう。

有効求人 有効求職

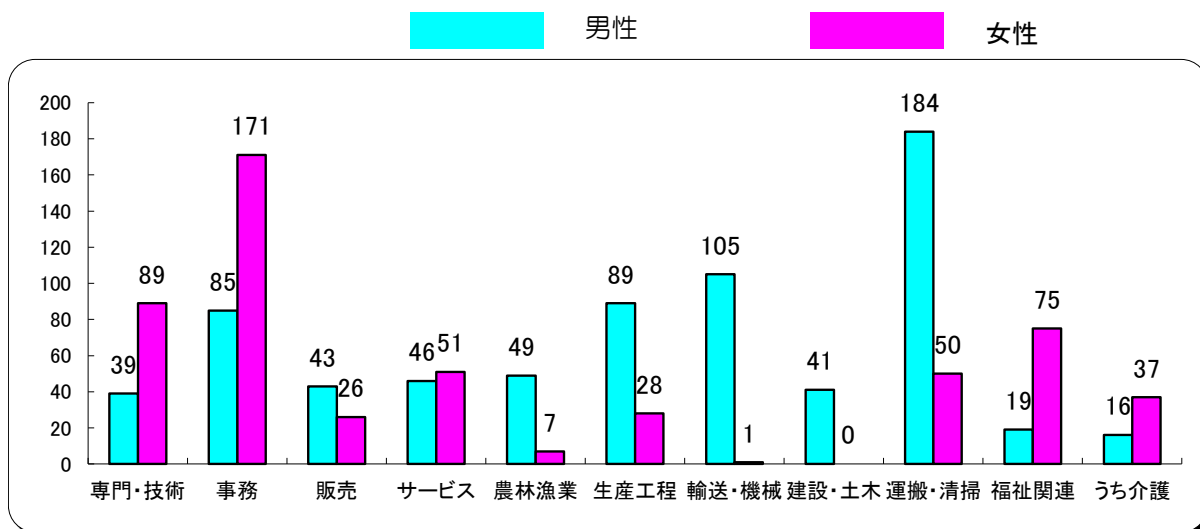




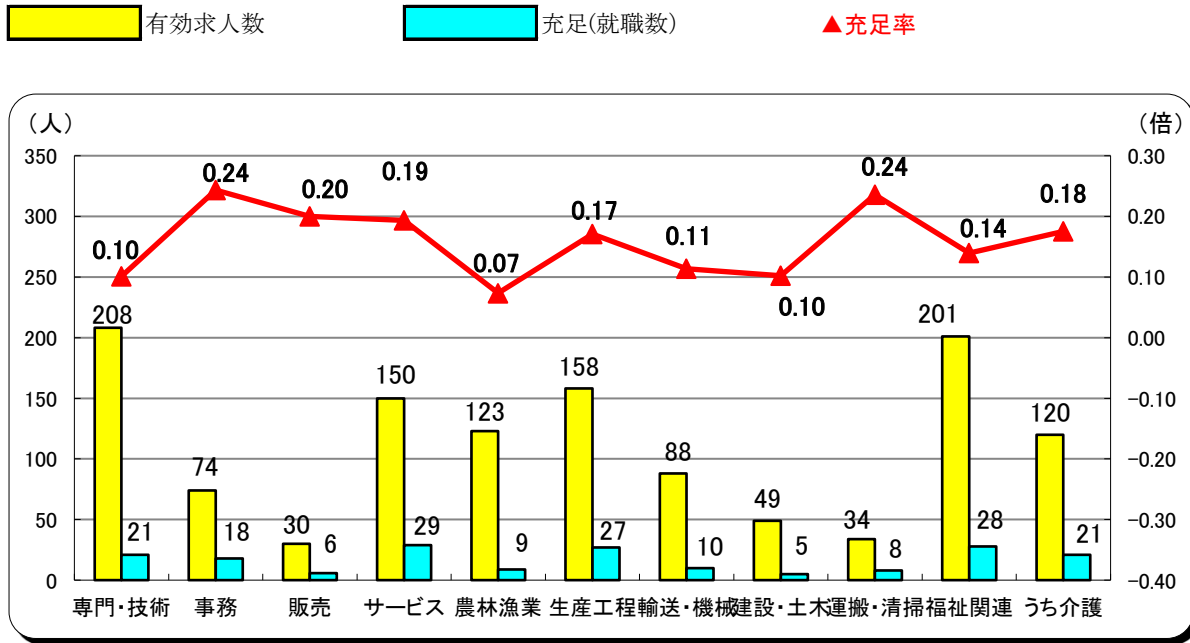
職業別有効求人・求職・倍率の状況 常用（パート除く）



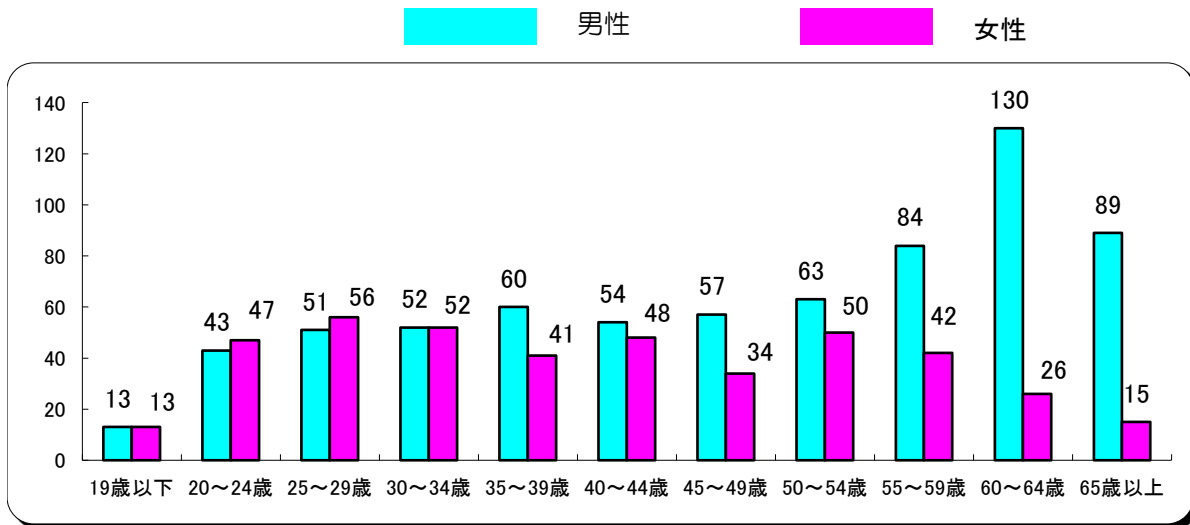
職業別・性別 有効求職状況 常用（パート除く）



職業別有効求人・充足状況 常用（パート除く）



年齢別有効求職状況 常用（パート除く）



職業紹介状況

28年4月

		合 計	男	志布志市ふるさとハローワーク	前 月	前年同月	前 年 同 月 比 (%)
求 職	新規求職申込件数	668	344	284	499	658	1.5
	常 用	663	343	-	491	658	0.8
	パートを除く	361	226	-	316	427	▲ 15.5
	中高年齢者	434	261	-	267	388	11.9
	うち55歳以上	350	219	-	154	275	27.3
	雇用保険受給者	172	71	-	93	234	▲ 26.5
	有効求職者数	1,878	901	-	1,690	1,773	5.9
	中高年齢者	1,117	606	-	906	964	15.9
	うち55歳以上	809	471	-	589	669	20.9
	雇用保険受給者	614	269	-	539	628	▲ 2.2
紹 介	紹介件数	874	500	571	678	689	26.9
	中高年齢者	595	378	-	316	349	70.5
	うち55歳以上	478	320	-	158	184	159.8
	雇用保険受給者	131	59	-	92	94	39.4
就 職	就職件数	266	133	137	289	225	18.2
	中高年齢者	146	77	-	122	93	57.0
	うち55歳以上	94	59	-	55	43	118.6
	雇用保険受給者	48	28	-	37	39	23.1
	県外就職	49	29	-	33	30	63.3
求 人	新規求人数	584	-	-	655	529	10.4
	うち常用求人	525	-	-	573	513	2.3
	うち正社員求人	243	-	-	246	260	▲ 6.5
	有効求人数	1,575	-	-	1,747	1,417	11.2
	充足数	233	-	-	251	224	4.0
各 種 比 率	新規求人倍率	0.87	-	-	1.31	0.80	0.07 P
	有効求人倍率	0.84	-	-	1.03	0.80	0.04 P
	新規求職者のうち 中高年齢者割合 (%)	65.0	75.9	-	53.5	59.0	6.0 P
	うち55歳以上	52.4	63.7	-	30.9	41.8	10.6 P
	中高年齢者の就職率 (%)	33.6	29.5	-	45.7	24.0	9.7 P
	うち55歳以上	26.9	26.9	-	35.7	15.6	11.2 P
	保険受給者の就職率 (%)	27.9	39.4	-	39.8	16.7	11.2 P
	就職率 (%) (新規求職者に対する)	39.8	38.7	48.2	57.9	34.2	5.6 P
充足率 (%) (新規求人に対する)	39.9	-	-	38.3	42.3	▲ 2.4 P	

雇用保険取扱状況

28年4月

		合 計			前 月	前年同月	前 年 同月比(%)
			男	女			
適 用	新規適用事業所数	10			4	5	100.0
	廃止事業所数	13			1	9	44.4
	月末現在 適用事業所数	1,495			1,498	1,478	1.2
	資格取得者数	495	244	251	237	621	▲ 20.3
	資格喪失者数	627	272	355	207	682	▲ 8.1
	離職票交付枚数	458	-	-	153	525	▲ 12.8
	高年齢継続被保険者	36	-	-	6	42	▲ 14.3
	特例被保険者	1	-	-	0	1	0.0
	月末現在被保険者数	18,140	9,204	8,936	18,272	18,131	0.0
給 付	雇用保険受給資格決定件数	191	75	116	104	227	▲ 15.9
	雇用保険初回受給者数	104	45	59	100	121	▲ 14.0
	雇用保険受給者実人員	375	163	212	359	355	5.6
	雇用保険支給金額 (基本手当)	39,147	19,848	19,299	38,472	34,127	14.7
	高年齢求職者給付金 受給資格決定件数	28	14	14	14	32	▲ 12.5
	高年齢求職者給付金 受給者数	19	9	10	16	17	11.8
	高年齢求職者給付金 支給金額	3,492	2,092	1,400	2,945	3,472	0.6
	特例一時金資格決定件数	4	0	4	1	9	▲ 55.6
	特例一時金受給者数	0	0	0	4	5	▲ 100.0
	特例一時金支給金額	0	0	0	777	988	▲ 100.0
	日雇求職者給付金 受給者実人員	0	0	0	0	0	-
	日雇求職者給付金 支給金額	0	0	0	0	0	-

金額の単位は千円