

業務月報

平成29年1月分
(ハローワーク加世田)

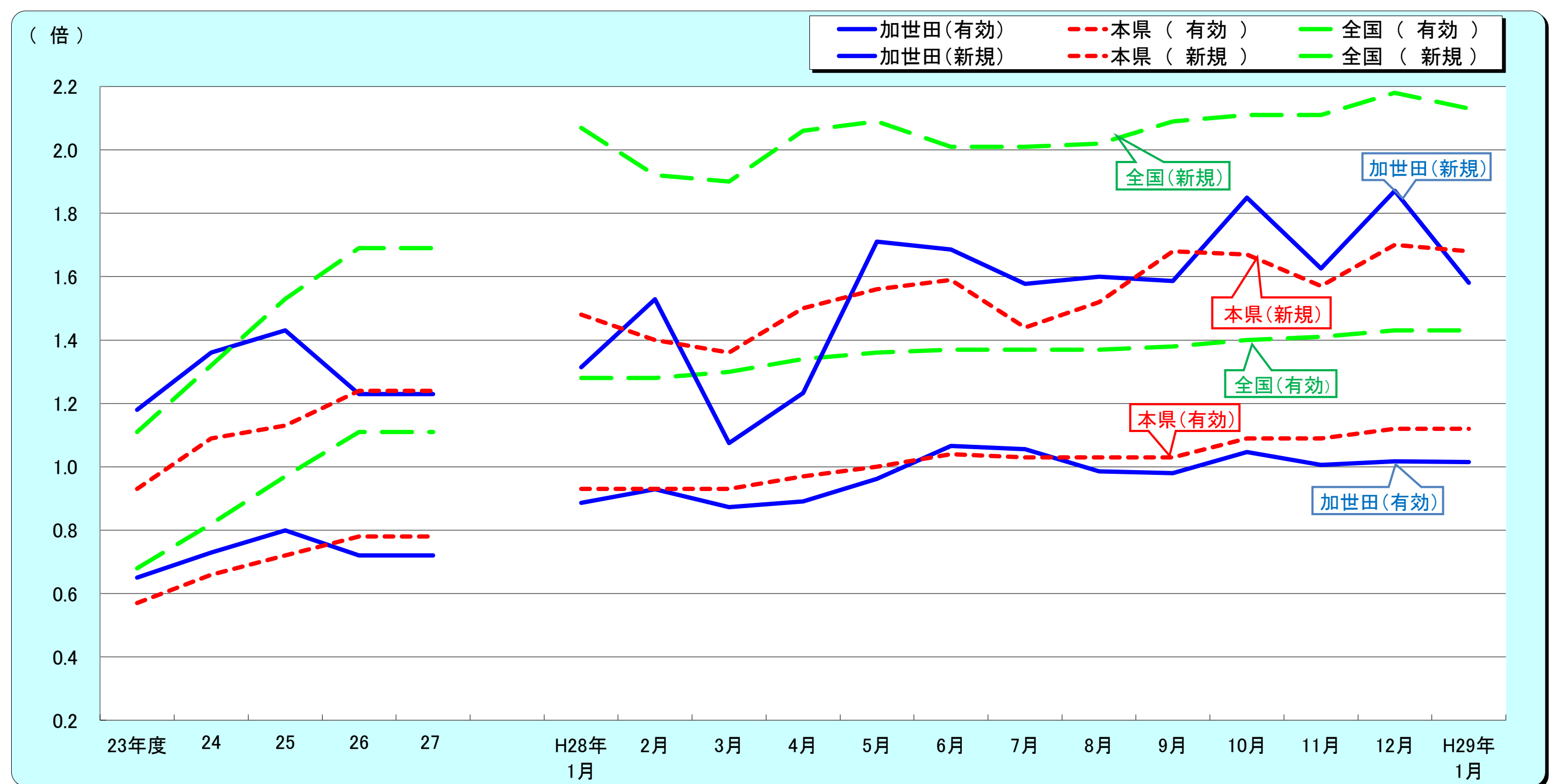


加世田公共職業安定所
南さつま市加世田東本町35-11
TEL 0993-53-5111
FAX 0993-53-2449

サンセットブリッジ(南さつま市)

管轄区域(南さつま市、枕崎市、南九州市のうち川辺町・知覧町)

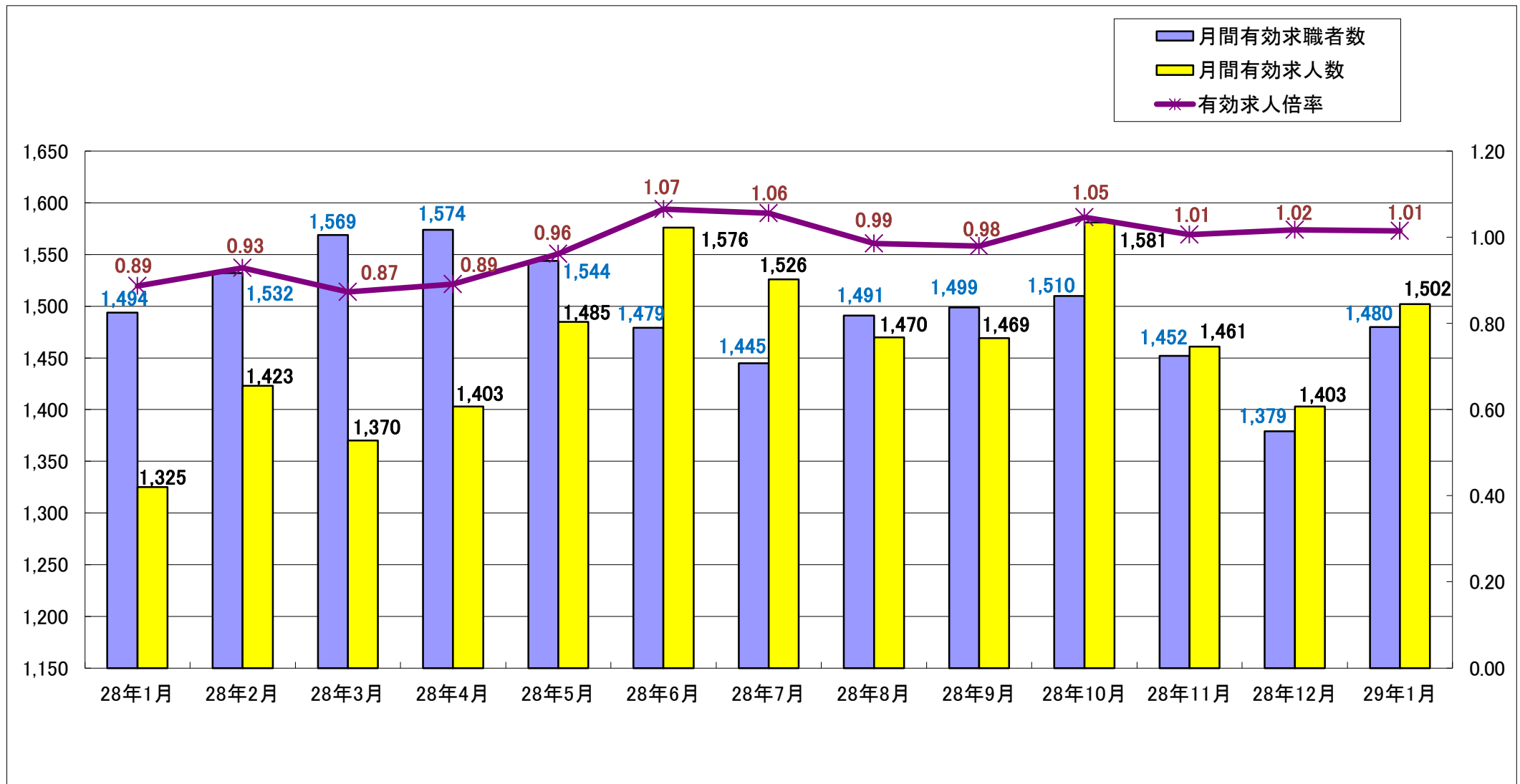
1. 求人倍率の推移(パートを含む、年度平均は原数値、各月は季節調整値)



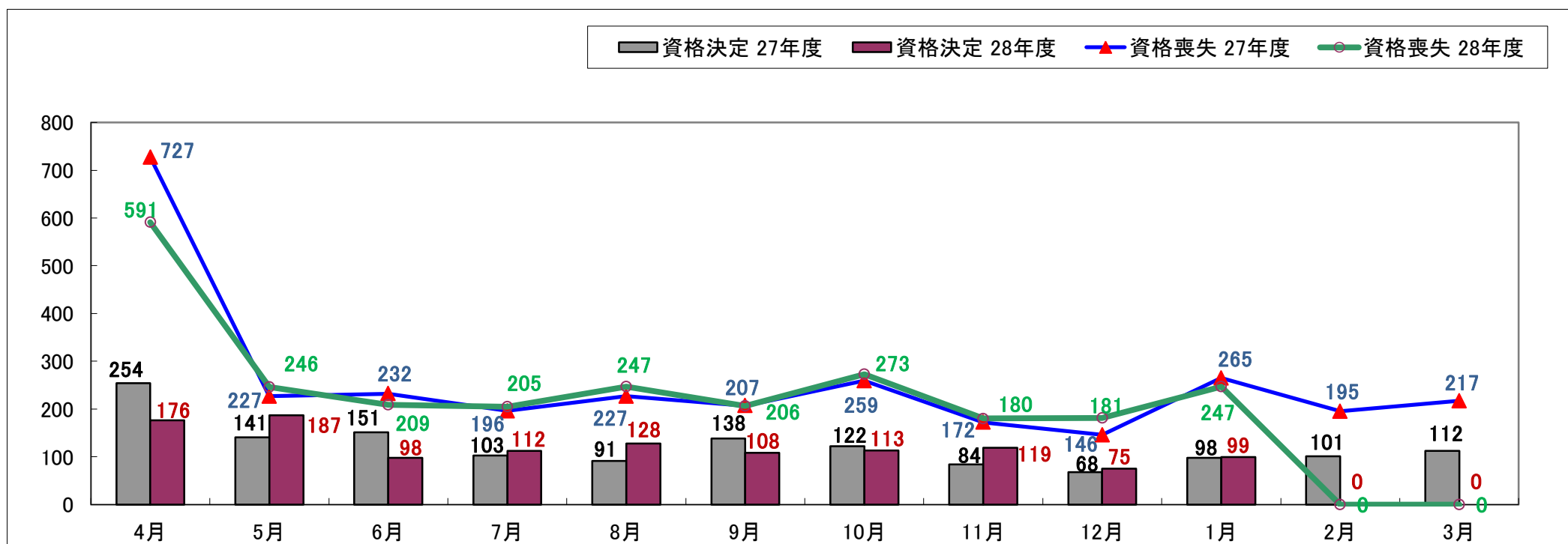
		23年度	24	25	26	27	H28年 1月	2月	3月	4月	5月	6月	7月	8月	9月	10月	11月	12月	H29年 1月
有効求人倍率	加世田	0.65	0.73	0.80	0.72	0.72	0.89	0.93	0.87	0.89	0.96	1.07	1.06	0.99	0.98	1.05	1.01	1.02	1.01
	本県	0.57	0.66	0.72	0.78	0.78	0.93	0.93	0.93	0.97	1.00	1.04	1.03	1.03	1.03	1.09	1.09	1.12	1.12
	全国	0.68	0.82	0.97	1.11	1.11	1.28	1.28	1.30	1.34	1.36	1.37	1.37	1.37	1.37	1.38	1.40	1.41	1.43
新規求人倍率	加世田	1.18	1.36	1.43	1.23	1.23	1.31	1.53	1.08	1.23	1.71	1.69	1.58	1.60	1.59	1.85	1.63	1.87	1.58
	本県	0.93	1.09	1.13	1.24	1.24	1.48	1.40	1.36	1.50	1.56	1.59	1.44	1.52	1.68	1.67	1.57	1.70	1.68
	全国	1.11	1.32	1.53	1.69	1.69	2.07	1.92	1.90	2.06	2.09	2.01	2.01	2.02	2.09	2.11	2.11	2.18	2.13
完全失業率 (%)	全国	4.5	4.3	3.9	3.6	3.6	3.2	3.3	3.2	3.2	3.2	3.1	3.0	3.1	3.0	3.0	3.1	3.1	3.0
完全失業者数 (万人)	全国	284	285	256	233	233	211	213	216	224	216	210	203	212	204	195	197	193	197

※全国及び本県の数値は季節調整値です

2. 求人・求職の動向



3. 雇用保険の動向



	28年1月	28年2月	28年3月	28年4月	28年5月	28年6月	28年7月	28年8月	28年9月	28年10月	28年11月	28年12月	29年1月
新規求職者数	407	401	413	456	373	334	336	352	338	338	294	248	424
有効求職者数	1,494	1,532	1,569	1,574	1,544	1,479	1,445	1,491	1,499	1,510	1,452	1,379	1,480
新規求人人数	535	613	444	562	638	563	530	563	536	625	478	464	670
有効求人人数	1,325	1,423	1,370	1,403	1,485	1,576	1,526	1,470	1,469	1,581	1,461	1,403	1,502
紹介件数	525	569	563	469	472	467	398	423	432	418	364	286	441
就職件数	175	212	244	223	199	216	172	173	186	164	157	149	174
就職率(%)	43.0	52.9	59.1	48.9	53.4	64.7	51.2	49.1	55.0	48.5	53.4	60.1	41.0
充足率(%)	28.8	30.7	45.7	33.3	25.2	34.1	28.7	26.1	29.3	22.1	28.7	26.9	25.1
資格取得件数	136	215	213	488	336	367	186	212	173	183	224	244	218
資格喪失件数	265	195	217	591	246	209	205	247	206	273	180	181	247
会社都合離職者	4	9	23	42	22	10	28	8	15	26	9	59	4
離職票交付件数	219	149	172	456	154	155	156	198	167	201	134	98	197
受給資格決定件数 (一般・一時金)	98	101	112	176	187	98	112	128	108	113	119	75	99
受給者実人員	375	342	329	334	345	351	353	384	381	351	349	330	323

4. 一般職業紹介状況(新規学卒除き、パート含む)

項目	区分	合計	性別		前月	前年同月	前年同月比 (%)
			男	女			
求 職	A. 新規求職申込件数	424	174	250	248	407	4.2
	常用	423	173	250	240	405	4.4
	雇用保険受給者	75	26	49	53	73	2.7
求 職	B. 月間有効求職者数	1,480	678	798	1,379	1,494	▲ 0.9
	常用	1,471	669	798	1,365	1,483	▲ 0.8
	雇用保険受給者	476	202	274	486	484	▲ 1.7
求 人	C. 新規求人数	670			464	535	25.2
	常用	641			441	515	24.5
	D. 月間有効求人数	1,502			1,403	1,325	13.4
	常用	1,428			1,303	1,252	14.1
紹 介	E. 紹介件数	441	192	249	286	525	▲ 16.0
	常用	417	181	236	250	477	▲ 12.6
	雇用保険受給者	74	34	40	52	84	▲ 11.9
就 職	F. 就職件数	174	61	113	149	175	▲ 0.6
	常用	149	52	97	132	154	▲ 3.2
	雇用保険受給者	43	14	29	31	25	72.0
比 率	新規求人倍率(C/A)	1.58			1.87	1.31	0.27P
	有効求人倍率(D/B)	1.01			1.02	0.89	0.12P
	就職率(F/A×100)	41.04	35.06	45.20	60.08	43.00	▲ 1.96P
	充足率	25.1			26.9	28.8	▲ 3.7P

5. パートタイム職業紹介状況

項目	区分	合計	性別		前月	前年同月	前年同月比 (%)
			男	女			
A. 新規求職申込件数		129	22	107	100	126	2.4
B. 月間有効求職者数		550	132	418	542	511	7.6
C. 新規求人数		273			184	203	34.5
D. 月間有効求人数		638			633	533	19.7
E. 紹介件数		129	33	96	109	160	▲ 19.4
F. 就職件数		66	8	58	57	64	3.1
新規求人倍率(C/A)		2.12			1.84	1.61	0.51P
有効求人倍率(D/B)		1.16			1.17	1.04	0.12P

ハローワークでは性別の記入が無くとも求職を受理することとしているため、男女の合計数と総数が一致しない場合があります。

6.雇用保険適用取扱状況

項目	区分		前月	前年同月	前年同月比 (%)		
	合計	男				女	
新規適用事業所数	3		4	0	-		
廃止事業所数	1		4	0	-		
月末現在適用事業所数	1,433		1,429	1,433	0.0		
資格取得者数	218	82	136	244	136	60.3	
資格喪失者数	247	94	153	181	265	▲ 6.8	
	うち事業主都合	4	1	3	59	4	0.0
月末現在被保険者数	17,942	8,687	9,255	17,971	17,911	0.2	

7.雇用保険給付取扱状況

項目	区分		前月	前年同月	前年同月比 (%)			
	合計	男				女		
一般手当	支給金額(千円)	36,105	18,124	17,982	31,689	41,581	▲ 13.2	
	受給資格決定件数	87	33	54	58	83	4.8	
	初回受給者数	65	25	40	57	88	▲ 26.1	
	受給者実人員	307	125	182	312	352	▲ 12.8	
	支給金額(千円)	34,932	17,450	17,482	30,824	40,767	▲ 14.3	
高年齢	受給資格決定件数	11	4	7	8	14	▲ 21.4	
	受給者数	9	6	3	10	14	▲ 35.7	
	支給金額(千円)	1,689	1,293	396	1,670	2,982	▲ 43.4	
特例	受給資格決定件数	1	1	0	9	1	0.0	
	受給者数	7	7	0	8	9	▲ 22.2	
	支給金額(千円)	1,269	1,269	0	1,280	1,571	▲ 19.2	
就職促進給付	計	支給人員	30	11	19	49	37	▲ 18.9
		支給金額(千円)	8,002	3,774	4,228	12,235	9,075	▲ 11.8
	うち再就職手当	支給人員	24	10	14	39	22	9.1
		支給金額(千円)	7,465	3,731	3,734	10,714	7,331	1.8
	うち就業手当	支給人員	3	1	2	2	3	0.0
		支給金額(千円)	112	43	69	112	137	▲ 18.2
うち就業促進定着手当	支給人員	3	0	3	8	10	▲ 70.0	
	支給金額(千円)	425	0	425	1,409	1,416	▲ 70.0	
教育訓練給付	通学制	受給者数	1	1	0	0	1	0.0
		支給金額(千円)	52	52	0	0	27	92.6
	通信制	受給者数	13	3	10	14	5	160.0
		支給金額(千円)	293	68	225	280	104	181.7
雇用継続給付	高年齢雇用継続給付	受給者実人員	189	132	57	160	212	▲ 10.8
		支給金額(千円)	3,571	2,569	1,002	3,171	4,056	▲ 12.0
育児休業給付	受給者実人員	129	0	129	123	102	26.5	
	支給金額(千円)	12,692	0	12,692	13,275	10,280	23.5	
介護休業給付	受給者実人員	0	0	0	3	0	-	
	支給金額(千円)	0	0	0	1,236	0	-	