

業務月報

平成28年10月分

(ハローワーク加世田)

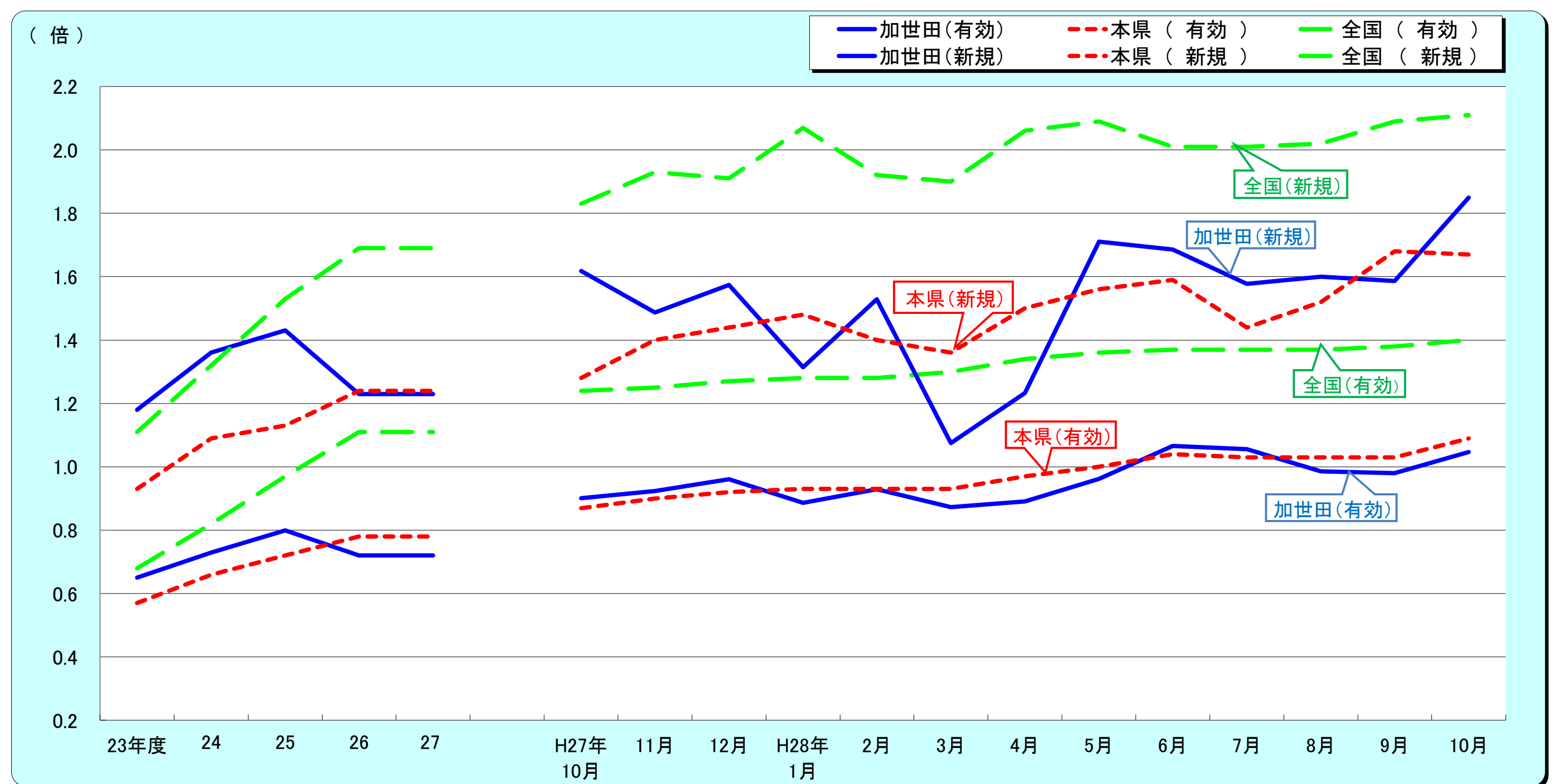


加世田公共職業安定所
南さつま市加世田東本町35-11
TEL 0993-53-5111
FAX 0993-53-2449

サンセットブリッジ(南さつま市)

管轄区域(南さつま市、枕崎市、南九州市のうち川辺町・知覧町)

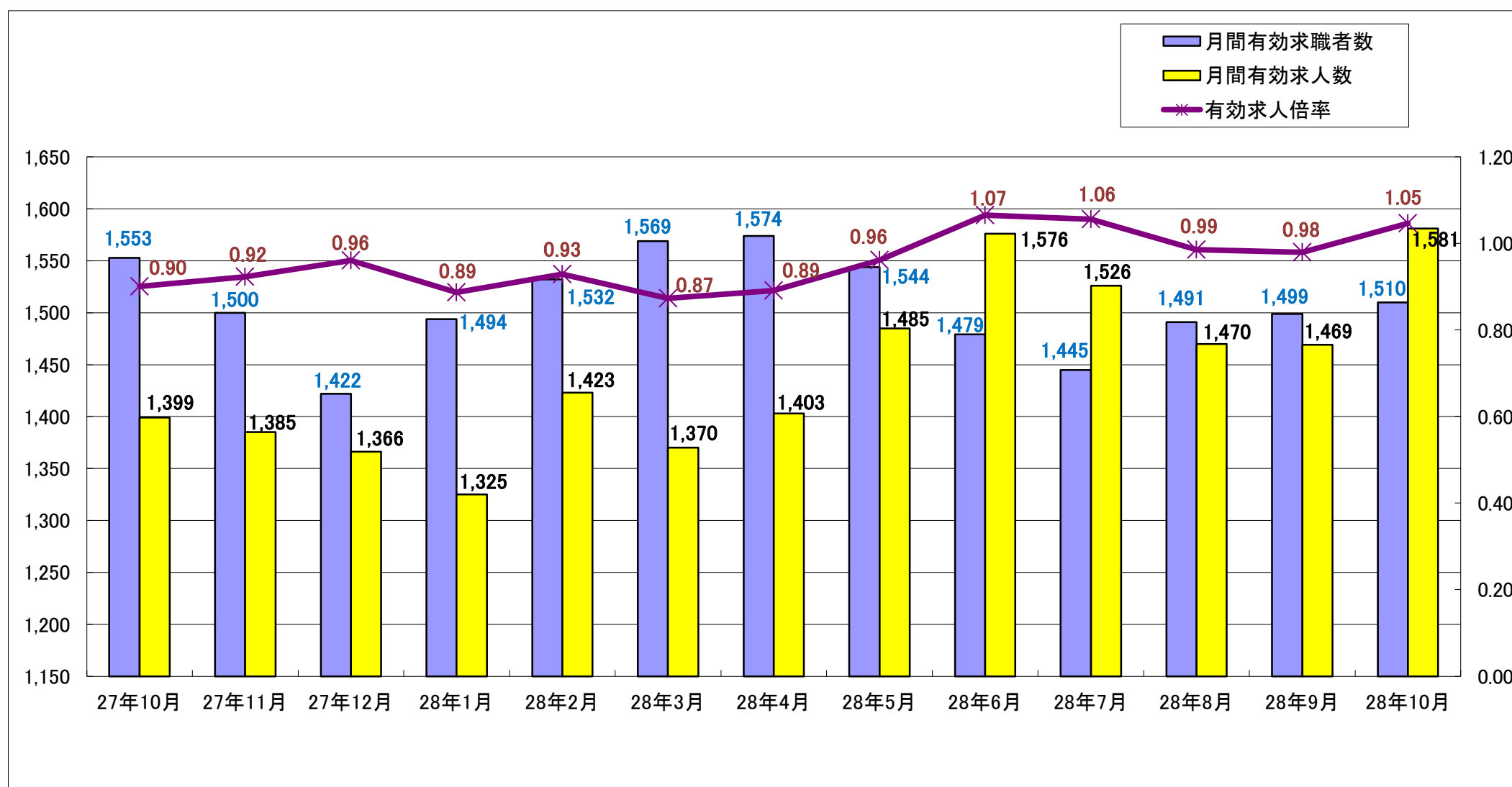
1. 求人倍率の推移(パートを含む、年度平均は原数値、各月は季節調整値)



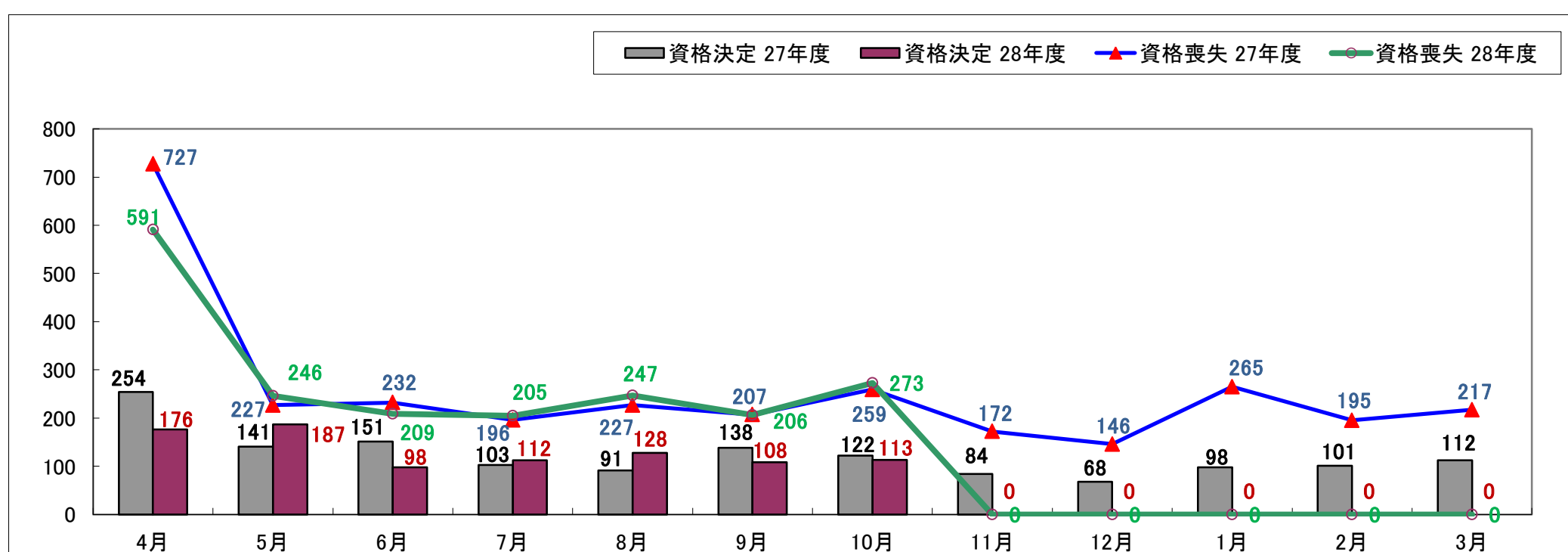
		23年度	24	25	26	27	H27年10月	11月	12月	H28年1月	2月	3月	4月	5月	6月	7月	8月	9月	10月
有効求人倍率	加世田	0.65	0.73	0.80	0.72	0.72	0.90	0.92	0.96	0.89	0.93	0.87	0.89	0.96	1.07	1.06	0.99	0.98	1.05
	本県	0.57	0.66	0.72	0.78	0.78	0.87	0.90	0.92	0.93	0.93	0.93	0.97	1.00	1.04	1.03	1.03	1.03	1.09
	全国	0.68	0.82	0.97	1.11	1.11	1.24	1.25	1.27	1.28	1.28	1.30	1.34	1.36	1.37	1.37	1.37	1.37	1.38
新規求人倍率	加世田	1.18	1.36	1.43	1.23	1.23	1.62	1.49	1.57	1.31	1.53	1.08	1.23	1.71	1.69	1.58	1.60	1.59	1.85
	本県	0.93	1.09	1.13	1.24	1.24	1.28	1.40	1.44	1.48	1.40	1.36	1.50	1.56	1.59	1.44	1.52	1.68	1.67
	全国	1.11	1.32	1.53	1.69	1.69	1.83	1.93	1.91	2.07	1.92	1.90	2.06	2.09	2.01	2.01	2.02	2.09	2.11
完全失業率 (%)	全国	4.5	4.3	3.9	3.6	3.6	3.1	3.3	3.3	3.2	3.3	3.2	3.2	3.2	3.1	3.0	3.1	3.0	3.0
完全失業者数 (万人)	全国	284	285	256	233	233	208	209	204	211	213	216	224	216	210	203	212	204	195

※全国及び本県の数値は季節調整値です

2. 求人・求職の動向



3. 雇用保険の動向



	27年10月	27年11月	27年12月	28年1月	28年2月	28年3月	28年4月	28年5月	28年6月	28年7月	28年8月	28年9月	28年10月
新規求職者数	374	310	293	407	401	413	456	373	334	336	352	338	338
有効求職者数	1,553	1,500	1,422	1,494	1,532	1,569	1,574	1,544	1,479	1,445	1,491	1,499	1,510
新規求人数	605	461	461	535	613	444	562	638	563	530	563	536	625
有効求人数	1,399	1,385	1,366	1,325	1,423	1,370	1,403	1,485	1,576	1,526	1,470	1,469	1,581
紹介件数	492	406	357	525	569	563	469	472	467	398	423	432	418
就職件数	190	146	138	175	212	244	223	199	216	172	173	186	164
就職率(%)	50.8	47.1	47.1	43.0	52.9	59.1	48.9	53.4	64.7	51.2	49.1	55.0	48.5
充足率(%)	28.1	27.5	24.9	28.8	30.7	45.7	33.3	25.2	34.1	28.7	26.1	29.3	22.1
資格取得件数	261	199	204	136	215	213	488	336	367	186	212	173	183
資格喪失件数	259	172	146	265	195	217	591	246	209	205	247	206	273
会社都合離職者	7	7	5	4	9	23	42	22	10	28	8	15	26
離職票交付件数	196	133	112	219	149	172	456	154	155	156	198	167	201
受給資格決定件数 (一般・一時金)	122	84	68	98	101	112	176	187	98	112	128	108	113
受給者実人員	395	369	314	375	342	329	334	345	351	353	384	381	351

4. 一般職業紹介状況(新規学卒除き、パート含む)

項目	区分	合計	性別		前月	前年同月	前年同月比 (%)
			男	女			
求 職	A. 新規求職申込件数	338	141	197	338	374	▲ 9.6
	常用	336	140	196	338	371	▲ 9.4
	雇用保険受給者	92	40	52	88	99	▲ 7.1
求 職	B. 月間有効求職者数	1,510	706	800	1,499	1,553	▲ 2.8
	常用	1,507	705	798	1,499	1,549	▲ 2.7
	雇用保険受給者	520	214	306	544	567	▲ 8.3
求 人	C. 新規求人数	625			536	605	3.3
	常用	565			470	517	9.3
	D. 月間有効求人数	1,581			1,469	1,399	13.0
	常用	1,442			1,357	1,273	13.3
紹 介	E. 紹介件数	418	178	238	432	492	▲ 15.0
	常用	395	167	226	398	453	▲ 12.8
	雇用保険受給者	95	37	58	97	95	0.0
就 職	F. 就職件数	164	59	103	186	190	▲ 13.7
	常用	145	53	90	170	179	▲ 19.0
	雇用保険受給者	53	14	39	42	45	17.8
比 率	新規求人倍率(C/A)	1.85			1.59	1.62	0.23P
	有効求人倍率(D/B)	1.05			0.98	0.90	0.15P
	就職率(F/A×100)	48.52	41.84	52.28	55.03	50.80	▲ 2.28P
	充足率	22.1			29.3	28.1	▲ 6.02P

5. パートタイム職業紹介状況

項目	区分	合計	性別		前月	前年同月	前年同月比 (%)
			男	女			
A. 新規求職申込件数		127	20	107	122	129	▲ 1.6
B. 月間有効求職者数		567	141	426	559	553	2.5
C. 新規求人数		289			276	292	▲ 1.0
D. 月間有効求人数		719			622	602	19.4
E. 紹介件数		149	30	119	176	176	▲ 15.3
F. 就職件数		83	14	69	72	75	10.7
新規求人倍率(C/A)		2.28			2.26	2.26	0.01P
有効求人倍率(D/B)		1.27			1.11	1.09	0.18P

ハローワークでは性別の記入が無くとも求職を受理することとしているため、男女の合計数と総数が一致しない場合があります。

6.雇用保険適用取扱状況

項目	区分		前月	前年同月	前年同月比 (%)
	合計	男			
新規適用事業所数	6		0	3	100.0
廃止事業所数	3		10	0	-
月末現在適用事業所数	1,426		1,423	1,432	▲ 0.4
資格取得者数	183	83	173	261	▲ 29.9
資格喪失者数	273	110	206	259	5.4
	うち事業主都合	26	15	7	271.4
月末現在被保険者数	17,872	8,693	17,963	17,959	▲ 0.5

7.雇用保険給付取扱状況

項目	区分		前月	前年同月	前年同月比 (%)			
	合計	男				女		
一般手当	支給金額(千円)	36,294	18,514	17,780	39,526	38,961	▲ 6.8	
	受給資格決定件数	104	41	63	98	103	1.0	
	初回受給者数	84	32	52	79	90	▲ 6.7	
	受給者実人員	346	142	204	364	379	▲ 8.7	
	支給金額(千円)	34,556	17,107	17,449	38,617	38,405	▲ 10.0	
高年齢	受給資格決定件数	9	7	2	10	17	▲ 47.1	
	受給者数	5	3	2	17	16	▲ 68.8	
	支給金額(千円)	964	668	297	3,451	3,177	▲ 69.7	
特例	受給資格決定件数	0	0	0	0	2	▲ 100.0	
	受給者数	0	0	0	0	0	-	
	支給金額(千円)	0	0	0	0	0	-	
就職促進給付	計	支給人員	41	15	26	38	49	▲ 16.3
		支給金額(千円)	9,649	3,964	5,686	10,824	11,708	▲ 17.6
	うち再就職手当	支給人員	31	12	19	35	35	▲ 11.4
		支給金額(千円)	7,827	3,582	4,245	10,400	9,447	▲ 17.1
	うち就業手当	支給人員	0	0	0	1	4	▲ 100.0
		支給金額(千円)	0	0	0	20	232	▲ 100.0
うち就業促進定着手当	支給人員	9	3	6	2	7	28.6	
	支給金額(千円)	1,755	382	1,374	403	1,766	▲ 0.6	
教育訓練給付	通学制	受給者数	4	4	0	1	1	300.0
		支給金額(千円)	181	181	0	27	41	341.5
	通信制	受給者数	7	3	4	3	2	250.0
		支給金額(千円)	105	63	43	54	39	169.2
雇用継続給付	高年齢雇用継続給付	受給者実人員	157	105	52	214	147	6.8
		支給金額(千円)	3,195	2,382	812	4,248	2,707	18.0
育児休業給付	受給者実人員	101	2	99	100	92	9.8	
	支給金額(千円)	11,055	373	10,682	9,323	9,963	11.0	
介護休業給付	受給者実人員	1	0	1	0	0	-	
	支給金額(千円)	156	0	156	0	0	-	